Città di Somma Lombardo
Provincia di Varese

VERBALE DI DELIBERAZIONE DEL CONSIGLIO COMUNALE

Delibera N. 14/2024

OGGETTO: APPROVAZIONE RENDICONTO PER L'ESERCIZIO FINANZIARIO 2023
immediatamente eseguibile

L'anno **duemilaventiquattro**, il giorno **diciannove**, del mese di **aprile**, alle ore **20:45**, in Somma Lombardo, nella Sala Consiliare si è riunito il Consiglio Comunale in sessione Ordinaria di Prima convocazione, sotto la presidenza del Presidente del Consiglio APOLLONI Alessandra con la partecipazione del Segretario Generale AFFAITATI Annachiara.

Alla seduta risultano pertanto presenti i signori:

Cognome e Nome	Presente
BELLARIA Stefano - Sindaco	Sì
APOLLONI Alessandra - Presidente	Sì
CASAGRANDE Manolo - Consigliere	Sì
RUGGERI Angelo - Consigliere	Sì
PEDRINAZZI Giacomo - Consigliere	Sì
BROVELLI Claudio - Consigliere	Sì
CALANDRA Castrenze - Consigliere	Sì
LOCURCIO Gerardo - Consigliere	Sì
PANDOLFI Maria Teresa - Consigliere	Sì
CATALANO Antonio - Consigliere	Sì
GARBUZZI Stefania - Consigliere	Sì
BARCARO Alberto - Consigliere	Sì
BARCARO Martina - Consigliere	Sì
NERVO Alberto Luigi - Consigliere	Sì
AGUZZI CASAGRANDE Mariangela - Consigliere	Sì
GIUSTI Marco - Consigliere	Sì
SCIDURLO Manuela - Consigliere	No
Totale Presenti:	16
Totale Assenti:	1

Nel corso della seduta hanno partecipato altresì gli Assessori, Signori:

- ALIPRANDINI Stefano - VALENTI Donata Maria - CALO' Francesco

- PIANTANIDA CHIESA Edoardo - VANNI Barbara Stefania

Alle ore 21.00 il Segretario procede all'appello, al quale risultano presenti il Sindaco e quindici consiglieri.

Riconosciuta la validità della seduta, il Presidente procede alla nomina degli scrutatori, a norma dell'art.22, comma 1 del regolamento del Consiglio comunale: sono nominati scrutatori effettivi i Consiglieri:

1. Brovelli
2. Catalano
3. Aguzzi Casagrande

di cui l'ultima in rappresentanza della minoranza.

- - -

Alle ore 21.02 il Presidente del Consiglio comunale propone di commemorare con un minuto di silenzio le morti sul lavoro.
Il Consiglio comunale osserva un minuto di silenzio.

Alle ore 21.04 il Presidente introduce l'argomento e dà la parola all'Assessore Vanni per l'illustrazione della proposta.
Segue dibattito, come riportato in separato atto…*omissis*… nel corso del quale intervengono i Consiglieri Aguzzi Casagrande, Barcaro A., Pandolfi, Nervo, Casagrande, Brovelli, Garbuzzi e il Sindaco.

Alle ore 21.34 il Presidente invita il Consiglio alla votazione.
La stessa, espressa in forma palese con modalità di voto elettronico, dà i seguenti risultati:

Presenti n. 16: Bellaria, Apolloni, Casagrande, Ruggeri, Pedrinazzi, Brovelli, Calandra, Locurcio, Catalano, Garbuzzi, Aguzzi Casagrande, Giusti, Nervo, Barcaro A., Barcaro M., Pandolfi.
Favorevoli n. 10: Bellaria, Apolloni, Casagrande, Ruggeri, Pedrinazzi, Brovelli, Calandra, Catalano, Garbuzzi, Pandolfi.
Contrari n. 6: Locurcio, Aguzzi Casagrande, Giusti, Nervo, Barcaro A., Barcaro M.
Astenuti: nessuno.

Successivamente, ritenuta l'urgenza di dar corso all'attuazione del provvedimento, il Presidente invita il Consiglio alla votazione per l'immediata eseguibilità della deliberazione testé assunta.
La stessa, espressa in forma palese con modalità di voto elettronico, dà i seguenti risultati:

Presenti n. 16: Bellaria, Apolloni, Casagrande, Ruggeri, Pedrinazzi, Brovelli, Calandra, Locurcio, Catalano, Garbuzzi, Aguzzi Casagrande, Giusti, Nervo, Barcaro A., Barcaro M., Pandolfi.
Favorevoli n. 10: Bellaria, Apolloni, Casagrande, Ruggeri, Pedrinazzi, Brovelli, Calandra, Catalano, Garbuzzi, Pandolfi.
Contrari n. 6: Locurcio, Aguzzi Casagrande, Giusti, Nervo, Barcaro A., Barcaro M.
Astenuti: nessuno.

Sulla base dei predetti risultati:

IL CONSIGLIO COMUNALE

PREMESSO che con D.Lgs. n. 118 del 23.06.2011, recante disposizioni in materia di armonizzazione dei sistemi contabili e degli schemi di bilancio delle Regioni, degli Enti Locali e dei loro organismi, sono stati individuati i principi contabili fondamentali del coordinamento della finanza pubblica ai sensi dell'art.117, comma 3, della Costituzione;

RICHIAMATO il D.Lgs. 10 agosto 2014, n. 126, che ha modificato ed integrato il D.Lgs. 23 giugno 2011, n.118, con riferimento ai sistemi contabili ed agli schemi di bilancio delle Regioni, degli Enti Locali e dei loro organismi, a norma degli articoli 1 e 2 della legge 5 maggio 2009, n.42;

PREMESSO che:

- il bilancio di previsione per l'esercizio finanziario 2023, approvato con deliberazione del Consiglio comunale n. 84 del 20.12.2022, è stato predisposto ai sensi del D. Lgs. n. 267/2000 così come novellato dal D. Lgs. 118/2011;
- pertanto, la rilevazione e la dimostrazione dei risultati di gestione è regolata dal D.Lgs. n. 267/2000 con le disposizioni di cui al Titolo VI e dal D.Lgs. n. 118/2011 con le disposizioni di cui all'art. 11, commi 4, 5, 6, 10, 12 e 13;

DATO ATTO CHE la dimostrazione dei risultati di gestione avviene mediante il rendiconto della gestione, il quale comprende il conto del bilancio, il conto economico e lo stato patrimoniale;

PRESO ATTO CHE**:**

- con delibera di Giunta comunale n. 11 del 23.2.2024 si è provveduto al riaccertamento dei residui attivi e passivi esistenti alla fine dell'esercizio da iscrivere nel conto del bilancio, previa verifica, per ciascuno di essi, delle motivazioni che ne hanno comportato la cancellazione e delle ragioni che ne consentono il mantenimento, e della corretta imputazione in bilancio, secondo le modalità di cui all'art. 3, comma 4, del D.Lgs. 118/2011 e successive modificazioni, in conformità all'art. 228 del D.Lgs. 267/2000;
- con la sopra richiamata delibera di Giunta comunale ha altresì approvato la variazione agli stanziamenti del fondo pluriennale vincolato a valere sull'ultimo bilancio (2023/2025), ai sensi degli artt. 3 e 4 del D.Lgs. 118/2011 così come modificato dal D.Lgs. 126/2014, nonché alle relative variazioni di cassa;
- il Tesoriere comunale, Banca Popolare di Sondrio soc. coop. p.a., ha reso il conto nei termini previsti dall'art. 226 del D.Lgs. 267/2000 e la proposta di rendiconto chiude con risultati contabili concordanti con quelli del Tesoriere;
- i conti presentati dagli agenti contabili a denaro sono corrispondenti alle risultanze della contabilità finanziaria;
- da apposita verifica con tutti i servizi dell'Ente, si evidenzia che sono in corso di riconoscimento debiti fuori bilancio per € 36.098,95 per rimborso spese legali. Tale spesa sarà finanziata dalle risorse allo scopo accantonate nel fondo contenzioso dell'avanzo di amministrazione;
- è stato quantificato, seguendo principi e modalità collegati alla riforma della contabilità, un fondo crediti di dubbia esigibilità, per controbilanciare i crediti in sofferenza che rimangono

iscritti in bilancio e concorrono alla determinazione del risultato della gestione, per un importo complessivo di € 4.659.787,34;

RICHIAMATE inoltre le seguenti disposizioni del D.Lgs. 267/2000:

- art. 151, comma 6: "*Al rendiconto è allegata una relazione della giunta sulla gestione che esprime le valutazioni di efficacia dell'azione condotta sulla base dei risultati conseguiti, e gli altri documenti previsti dall'art. 11, comma 4, del decreto legislativo 23 giugno 2011, n.118*";
- art. 231: "*La relazione sulla gestione è un documento illustrativo della gestione dell'ente, nonché dei fatti di rilievo verificatisi dopo la chiusura dell'esercizio, contiene ogni eventuale informazione utile ad una migliore comprensione dei dati contabili, ed è predisposta secondo le modalità previste dall'art.11, comma 6, del decreto legislativo 23 giugno 2011, n. 118, e successive modificazioni*";

VISTI:

il conto del Tesoriere trasmesso in data 09.01.2024 relativo alla gestione di cassa al 31.12.2023 che dimostra un saldo di € 14.011.628,98 di cui vincolato € 3.513.057,97 ed i conti resi dall'Economo comunale e dagli agenti contabili a denaro sottoscritti dagli stessi e presentati entro i termini di legge, approvati con determinazione dirigenziale n° 309 del 13.03.2024;

- il prospetto dei dati SIOPE al 31 dicembre 2023;
- il regolamento di contabilità che disciplina l'iter di approvazione del rendiconto;

RICHIAMATI i seguenti atti:

- deliberazione di Consiglio comunale n. 84 del 20.12.2022 con la quale è stato approvato il Bilancio di Previsione finanziario triennio 2023/2025 ed i relativi allegati;
- deliberazione di Giunta comunale n. 171 del 22.12.2022 con la quale è stato approvato il piano esecutivo di gestione, piano degli obiettivi e piano delle performance 2023/2025;
- deliberazioni concernenti variazioni al bilancio di previsione 2023/2025 tutte legalmente esecutive e precisamente:
  - deliberazione di Giunta comunale n. 20 del 27.2.2023 relativa al riaccertamento ordinario dei residui;
  - deliberazione di Consiglio comunale n. 5 del 3.4.2023 relativa alla variazione n. 1 al bilancio;
  - deliberazione di Consiglio comunale n. 17 del 26.4.2023 relativa alla variazione n. 2 al bilancio;
  - deliberazione di Consiglio comunale n. 47 del 27.7.2023 con la quale è stata approvata la variazione di assestamento generale comprendente il controllo della salvaguardia degli equilibri di bilancio 2023/2025;
  - deliberazione di Consiglio comunale n. 51 del 8.9.2023 relativa alla variazione n. 4 al bilancio;
  - deliberazione di Consiglio comunale n. 62 del 20.11.2023 relativa alla variazione n. 5 al bilancio;
  - deliberazione di Giunta comunale n. 44 del 5.5.2023 relativa al prelievo n. 1 dal fondo di riserva;
  - deliberazione di Giunta comunale n. 139 del 15.12.2023 relativa al prelievo n. 2 dal fondo di riserva;
  - deliberazione di Giunta comunale n. 58 del 9.6.2023 relativa alla variazione d'urgenza n. 1 al bilancio, ratificata con deliberazione di Consiglio comunale n. 44 del 27.7.2023

PRESA VISIONE della relazione di cui agli artt. 151 e 231 del D. Lgs. 267/2000 (relazione di Giunta), predisposta dal servizio finanziario a corredo dei documenti contabili e illustrativa delle risultanze finanziarie, economiche e patrimoniali dell'esercizio 2023 che si allega alla presente deliberazione;

RICHIAMATA la delibera di Giunta comunale n. 23 del 15.3.2024 di approvazione dello schema di rendiconto per l'esercizio finanziario 2023 e della relazione di cui all'art. 151, comma 6, del D. Lgs. 267/2000;

DATO ATTO CHE:

- il consuntivo delle spese di personale, calcolate con le modalità indicate dalla Corte dei Conti - Sezione regionale di Controllo, risultano inferiori a quelle relative alla media del 2011/2013;
- sono stati rispettati i vincoli disposti dai commi 557, 557-bis, 557-quater della Legge 296/2006, e dell'art. 33, comma 2, D.L. 34/2019, e del D.M. 17.3.2020 sulle assunzioni di personale a tempo indeterminato per gli enti soggetti al pareggio di bilancio;
- sono stati rispettati i vincoli disposti dall'art. 9, comma 28, del D.L. 78/2010 sulla spesa per personale a tempo determinato, con convenzioni o con contratti di collaborazione coordinata e continuativa;
- sono stati rispettati i vincoli di legge relativi all'utilizzo dei proventi delle concessioni edilizie a parziale copertura delle spese correnti, e quelli relativi alle sanzioni al Codice della Strada, dato atto che detti proventi sono stati destinati esclusivamente alle finalità definite dalla legge;
- è stato rispettato il limite massimo della spesa annua per incarichi (comma 3, art 46, DL 112/2008).

RILEVATO:

- che le risultanze del rendiconto della gestione 2023 sono le seguenti:

Calcolo del risultato di amministrazione (estratto dell'allegato A al rendiconto)		**Rendiconto 2023**		
		Residui	Competenza	Totale
Fondo di cassa iniziale	(+)	13.703.389,92		13.703.389,92
Riscossioni	(+)	1.460.214,64	18.930.851,85	20.391.066,49
Pagamenti	(-)	3.282.181,20	16.800.646,23	20.082.827,43
Situazione contabile di cassa				***14.011.628,98***
Pagamenti per azioni esecutive non regolarizzate al 31.12	(-)			0,00
Fondo di cassa finale				***14.011.628,98***
Residui attivi	(+)	5.681.644,16	5.343.810,16	11.025.454,32
Residui passivi	(-)	789.145,29	5.389.909,65	6.179.054,94
Risultato contabile al lordo FPV/U				**18.858.028,36**
FPV per spese correnti (FPV/U)	(-)			1.660.515,85
FPV per spese c/capitale (FPV/U)	(-)			6.922.686,44
Risultato effettivo				**10.274.826,07**

- il risultato di amministrazione al 31.12.2023 è così determinato:

Composizione del risultato di amministrazione		**Rendiconto 2023**
Risultato di amministrazione		
Risultato di amministrazione al 31.12		10.274.826,07
Composizione risultato e copertura vincoli		
Vincoli sul risultato		
Parte accantonata		
Fondo crediti dubbia esigibilità		4.659.787,34
Fondo anticipazioni liquidità DL 35/2013 e ss		0,00
Fondo perdite società partecipate		43.050,00
Fondo contenzioso		303.077,86
Altri accantonamenti		401.379,32
Totale parte accantonata		5.407.294,52
Parte vincolata		
Vincoli derivanti da leggi e da principi contabili		244.664,18
Vincoli derivanti da trasferimenti		1.763.503,61
Vincoli derivanti da contrazione di mutui		0,00
Vincoli formalmente attribuiti all'ente		182.209,66
Altri vincoli		0,00
Parte vincolata		2.190.377,45
Parte destinata agli investimenti		90.472,46
Vincoli complessivi		7.688.144,43
Totale parte disponibile		
Risultato di amministrazione		10.274.826,07
Vincoli complessivi		7.688.144,43
Totale parte disponibile		2.586.681,64

- il risultato economico dell'esercizio 2023 è pari a € 547.271,38.

VISTA lo schema di rendiconto della gestione dell'esercizio finanziario composto da:

- CONTO DEL BILANCIO (allegato 1), comprendente i seguenti prospetti:
  - gestione delle entrate;
  - riepilogo generale delle entrate per titoli;
  - gestione delle spese;
  - riepilogo generale delle spese per missione;
  - riepilogo generale delle spese per titoli;
  - quadro generale riassuntivo;
  - verifica equilibri;
  - conto economico;
  - stato patrimoniale attivo;
  - stato patrimoniale passivo;

- risultato di amministrazione;
- risorse accantonate (a/1);
- risorse vincolate (a/2);
- risorse destinate (a/3);
- composizione Fondo Pluriennale Vincolato;
- composizione accantonamento al Fondo Crediti di Dubbia Esigibilità;
- entrate per titoli, tipologie e categorie;
- spese per missioni, programmi e macroaggregati;
- riepilogo spese per titoli e macroaggregati;
- accertamenti pluriennali;
- impegni pluriennali;
- costi per missione;
- utilizzo contributi comunitari;
- funzioni delegate dalla regione;
- elenco previsioni e risultati di competenza e cassa al quarto livello delle entrate;
- elenco previsioni e risultati di competenza e cassa al quarto livello delle spese;
- elenco residui attivi suddivisi per anno;
- elenco residui passivi suddivisi per anno.

- RELAZIONE SULLA GESTIONE 2023 (Relazione al rendiconto) (allegato 2)

- NOTA INTEGRATIVA AL RENDICONTO 2023 (allegato 3)

- NOTA INTEGRATIVA ALLA CONTABILITA' ECONOMICO-PATRIMONIALE (allegato 4)

- PIANO DEGLI INDICATORI DEL CONTO DEL BILANCIO (allegato 5)

- ALTRI ALLEGATI (allegato 6), comprendente i seguenti prospetti:
  - spese di rappresentanza;
  - verifica rispetto limite spesa di personale;
  - spese finanziate con proventi sanzioni per violazioni al Codice della Strada;
  - programma incarichi di collaborazione;
  - SIOPE;
  - indicatore tempestività pagamenti;
  - elenco pagamenti effettuati dopo la scadenza dei termini;
  - elenco indirizzi internet dei bilanci delle società appartenenti al Gruppo Amministrazione Pubblica;
  - conto del tesoriere;
  - parametri deficitarietà;
  - tasso di copertura dei servizi a domanda individuale;

- RELAZIONE (allegato 7) relativa al raggiungimento degli obiettivi di servizio per le funzioni dei servizi sociali e dell'asilo nido di cui al DPCM 01.07.2021 e DM 19.07.2022.

VISTE ALTRESI'

- la nota informativa asseverata dai revisori, contenente la verifica dei crediti e debiti reciproci tra l'ente e le proprie società partecipate e enti strumentali (allegato 8);
- la relazione dell'Organo di Revisione, redatta ai sensi dell'art. 239, comma 1, lettera d), del D. Lgs. 267/2000 (allegato 10);

RICHIAMATA la delibera di Consiglio comunale n. 47 del 27.7.2023 relativa allo stato di attuazione dei programmi e verifica degli equilibri finanziari anno 2023 (allegato 9);

DATO ATTO che la proposta di delibera consiliare, lo schema di rendiconto di gestione correlato da tutti gli allegati, compresa la relazione dei revisori sono stati depositati presso la segreteria comunale in data 25.3.2024;

DATO ATTO che la proposta è stata sottoposta alla Commissione congiunta Finanza/Bilancio e Territorio in data 11.4.2024;

DATA l'urgenza di approvare il rendiconto, al fine di applicare l'avanzo per finanziare le spese del bilancio 2024/2026;

VISTO il vigente Regolamento di Contabilità;

VISTI i pareri favorevoli, resi ai sensi dell'art. 49 del D. Lgs. n. 267/2000, come da proposta 15 del 18/03/2024, allegati alla presente;

DELIBERA

1) Di approvare lo schema di rendiconto della gestione dell'esercizio finanziario 2023 composto da:

- CONTO DEL BILANCIO (allegato 1), comprendente i seguenti prospetti:
  - gestione delle entrate;
  - riepilogo generale delle entrate per titoli;
  - gestione delle spese;
  - riepilogo generale delle spese per missione;
  - riepilogo generale delle spese per titoli;
  - quadro generale riassuntivo;
  - verifica equilibri;
  - conto economico;
  - stato patrimoniale attivo;
  - stato patrimoniale passivo;
  - risultato di amministrazione;
  - risorse accantonate (a/1);
  - risorse vincolate (a/2);
  - risorse destinate (a/3);
  - composizione Fondo Pluriennale Vincolato;
  - composizione accantonamento al Fondo Crediti di Dubbia Esigibilità;
  - entrate per titoli, tipologie e categorie;

- spese per missioni, programmi e macroaggregati;
- riepilogo spese per titoli e macroaggregati;
- accertamenti pluriennali;
- impegni pluriennali;
- costi per missione;
- utilizzo contributi comunitari;
- funzioni delegate dalla regione;
- elenco previsioni e risultati di competenza e cassa al quarto livello delle entrate;
- elenco previsioni e risultati di competenza e cassa al quarto livello delle spese;
- elenco residui attivi suddivisi per anno;
- elenco residui passivi suddivisi per anno.

- RELAZIONE SULLA GESTIONE 2023 (Relazione al rendiconto) (allegato 2)

- NOTA INTEGRATIVA AL RENDICONTO 2023 (allegato 3)

- NOTA INTEGRATIVA ALLA CONTABILITA' ECONOMICO-PATRIMONIALE (allegato 4)

- PIANO DEGLI INDICATORI DEL CONTO DEL BILANCIO (allegato 5)

- ALTRI ALLEGATI (allegato 6), comprendente i seguenti prospetti:
  - spese di rappresentanza;
  - verifica rispetto limite spesa di personale;
  - spese finanziate con proventi sanzioni per violazioni al Codice della Strada;
  - programma incarichi di collaborazione;
  - SIOPE;
  - indicatore tempestività pagamenti;
  - elenco pagamenti effettuati dopo la scadenza dei termini;
  - elenco indirizzi internet dei bilanci delle società appartenenti al Gruppo Amministrazione Pubblica;
  - conto del tesoriere;
  - parametri di deficitarietà;
  - tasso di copertura dei servizi a domanda individuale;

- RELAZIONE (allegato 7) relativa al raggiungimento degli obiettivi di servizio per le funzioni dei servizi sociali e dell'asilo nido di cui al DPCM 1.7.2021 e DM 19.7.2022.

2) di dare atto che le risultanze della gestione 2023 sono le seguenti:

Calcolo del risultato di amministrazione (estratto dell'allegato A al rendiconto)		**Rendiconto 2023**		
		Residui	Competenza	Totale
Fondo di cassa iniziale	(+)	13.703.389,92		13.703.389,92
Riscossioni	(+)	1.460.214,64	18.930.851,85	20.391.066,49
Pagamenti	(-)	3.282.181,20	16.800.646,23	20.082.827,43

Situazione contabile di cassa				***14.011.628,98***
Pagamenti per azioni esecutive non regolarizzate al 31.12	(-)			0,00
Fondo di cassa finale				***14.011.628,98***
Residui attivi	(+)	5.681.644,16	5.343.810,16	11.025.454,32
Residui passivi	(-)	789.145,29	5.389.909,65	6.179.054,94
Risultato contabile al lordo FPV/U				**18.858.028,36**
FPV per spese correnti (FPV/U)	(-)			1.660.515,85
FPV per spese c/capitale (FPV/U)	(-)			6.922.686,44
Risultato effettivo				**10.274.826,07**

- il risultato di amministrazione al 31.12.2023 è così determinato:

Composizione del risultato di amministrazione		**Rendiconto 2023**
Risultato di amministrazione		
Risultato di amministrazione al 31.12		**10.274.826,07**
Composizione risultato e copertura vincoli		
Vincoli sul risultato		
Parte accantonata		
Fondo crediti dubbia esigibilità		4.659.787,34
Fondo anticipazioni liquidità DL 35/2013 e ss		0,00
Fondo perdite società partecipate		43.050,00
Fondo contenzioso		303.077,86
Altri accantonamenti		401.379,32
Totale parte accantonata		**5.407.294,52**
Parte vincolata		
Vincoli derivanti da leggi e da principi contabili		244.664,18
Vincoli derivanti da trasferimenti		1.763.503,61
Vincoli derivanti da contrazione di mutui		0,00
Vincoli formalmente attribuiti all'ente		182.209,66
Altri vincoli		0,00
Parte vincolata		**2.190.377,45**
Parte destinata agli investimenti		**90.472,46**
Vincoli complessivi		**7.688.144,43**
Totale parte disponibile		
Risultato di amministrazione		10.274.826,07
Vincoli complessivi		7.688.144,43
Totale parte disponibile		**2.586.681,64**

3) di dare atto che il risultato economico positivo viene destinato a riserva di risultati economici di esercizi precedenti;

4) di attestare che, ai fini del rispetto dei parametri di cui al Decreto del Ministero del 28 dicembre 2018, il comune di Somma Lombardo non rientra tra gli enti strutturalmente deficitari;

5) di prendere atto altresì dell'allegata nota informativa, asseverata dai revisori, contenente la verifica dei crediti e debiti tra l'ente e le proprie società partecipate ed enti strumentali (allegato 8);

6) di dare atto che l'ente ha provveduto alla ricognizione sullo stato di attuazione dei programmi e verifica degli equilibri finanziari anno 2023 con delibera del Consiglio comunale n. 47 del 27.07.2023 (allegato 9);

7) di dare atto che al seguente deliberato è allegata la Relazione dell'Organo di Revisione nonché il parere favorevole reso dallo stesso (allegato 10);

8) di dichiarare il seguente atto immediatamente eseguibile, ai sensi dell'art. 134, comma 4, del D. Lgs. 267/2000.

Allegati:
Allegato 1 - conto del bilancio
Allegato 2 - relazione giunta sulla gestione 2023
Allegato 3 - nota integrativa consuntivo 2023 completa
Allegato 4 - nota integrativa alla contabilità economico-patrimoniale
Allegato 5 - piano degli indicatori
Allegato 6 - altri allegati
Allegato 7 - relazioni settore sociale
Allegato 8 - nota informativa debiti e crediti
allegato 9 CC 47 2023
Allegato 10 - parere dei revisori

Settori Interessati:
Servizi Finanziari

Letto e sottoscritto

IL PRESIDENTE **firmato digitalmente** **APOLLONI Alessandra**	**IL SEGRETARIO GENERALE** **firmato digitalmente** **AFFAITATI Annachiara**

Città di Somma Lombardo
Provincia di Varese

Proposta Consiglio Comunale N.15 del 18/03/2024

Oggetto:
APPROVAZIONE RENDICONTO PER L'ESERCIZIO FINANZIARIO 2023

Sulla proposta di deliberazione il sottoscritto esprime ai sensi dell'art.49, 1° comma del D.Lgs. 18 agosto 2000, n. 267

Parere FAVOREVOLE in ordine alla regolarità tecnica

Il Responsabile del Settore
Firmato Digitalmente
VIGANI Laura

25/03/2024

Città di Somma Lombardo
Provincia di Varese

Proposta Consiglio Comunale N.15 del 18/03/2024

Oggetto:
APPROVAZIONE RENDICONTO PER L'ESERCIZIO FINANZIARIO 2023

Sulla proposta di deliberazione il sottoscritto esprime il Parere Contabile ai sensi dell'art.49, 1° comma del D.Lgs. 18 agosto 2000, n. 267

Parere FAVOREVOLE in ordine alla regolarità contabile

Il Responsabile
Firmato Digitalmente
VIGANI Laura

25/03/2024

ALLEGATO 1

Città di Somma Lombardo

Città di Somma Lombardo

Provincia di Varese

Conto del Bilancio

Anno 2023

TITOLO TIPOLOGIA	DENOMINAZIONE	RESIDUI ATTIVI AL 1/1/2023 (RS) / PREVISIONI DEFINITIVE DI COMPETENZA (CP) / PREVISIONI DEFINITIVE DI CASSA (CS)	RISCOSSIONI IN C/RESIDUI (RR) / RISCOSSIONI IN C/COMPETENZA (RC) / TOTALE RISCOSSIONI (TR=RR+RC)	RIACCERTAMENTI RESIDUI (R) / ACCERTAMENTI (A) / MAGGIORI O MINORI ENTRATE DI CASSA =TR-CS	MAGGIORI O MINORI ENTRATE DI COMPETENZA=A-CP	RESIDUI ATTIVI DA ESERCIZI PRECEDENTI (EP =RS-RR+R) / RESIDUI ATTIVI DA ES DI COMPETENZA (EC=A-RC) / TOTALE RESIDUI ATTIVI DA RIPORTARE (TR=EP+EC)
	FONDO PLURIENNALE VINCOLATO PER SPESE CORRENTI	CP 1.723.347,79				
	FONDO PLURIENNALE VINCOLATO PER SPESE IN CONTO CAPITALE	CP 4.661.932,17				
	FONDO PLURIENNALE VINCOLATO PER INCREMENTO DI ATTIVITA' FINANZIARIE	CP 0,00				
	UTILIZZO AVANZO DI AMMINISTRAZIONE	CP 3.964.719,87				
	- di cui Utilizzo Fondo anticipazioni di liquidità	CP 0,00				
	FONDO DI CASSA AL 1° GENNAIO DELL'ESERCIZIO	CS 13.703.389,92				
TITOLO 1 :	***Entrate correnti di natura tributaria, contributiva e perequativa***					
10101	Tipologia 101: Imposte tasse e proventi assimilati	RS 3.341.108,98 CP 9.383.619,73 CS 9.638.825,68	RR 568.336,97 RC 8.168.026,22 TR 8.736.363,19	R -202.074,74 A 9.338.102,38 CS -902.462,49	CP -45.517,35	EP 2.570.697,27 EC 1.170.076,16 TR 3.740.773,43
10301	Tipologia 301: Fondi perequativi da Amministrazioni Centrali	RS 0,00 CP 1.633.498,04 CS 1.633.498,04	RR 0,00 RC 1.643.934,27 TR 1.643.934,27	R 0,00 A 1.643.934,27 CS 10.436,23	CP 10.436,23	EP 0,00 EC 0,00 TR 0,00
10000 Totale	**TITOLO 1 :** ***Entrate correnti di natura tributaria, contributiva e perequativa***	**RS 3.341.108,98 CP 11.017.117,77 CS 11.272.323,72**	**RR 568.336,97 RC 9.811.960,49 TR 10.380.297,46**	**R -202.074,74 A 10.982.036,65 CS -892.026,26**	**CP -35.081,12**	**EP 2.570.697,27 EC 1.170.076,16 TR 3.740.773,43**
TITOLO 2 :	***Trasferimenti correnti***					
20101	Tipologia 101: Trasferimenti correnti da Amministrazioni pubbliche	RS 600.786,64 CP 4.272.346,83 CS 4.873.133,47	RR 417.223,24 RC 2.593.501,12 TR 3.010.724,36	R -14.553,79 A 3.665.744,36 CS -1.862.409,11	CP -606.602,47	EP 169.009,61 EC 1.072.243,24 TR 1.241.252,85
20103	Tipologia 103: Trasferimenti correnti da Imprese	RS 0,00 CP 92.000,00 CS 92.000,00	RR 0,00 RC 0,00 TR 0,00	R 0,00 A 0,00 CS -92.000,00	CP -92.000,00	EP 0,00 EC 0,00 TR 0,00
20105	Tipologia 105: Trasferimenti correnti dall'Unione Europea e dal Resto del Mondo	RS 15.022,91 CP 0,00 CS 15.022,91	RR 0,00 RC 0,00 TR 0,00	R -15.022,91 A 0,00 CS -15.022,91	CP 0,00	EP 0,00 EC 0,00 TR 0,00
20000 Totale	**TITOLO 2 :** ***Trasferimenti correnti***	**RS 615.809,55 CP 4.364.346,83 CS 4.980.156,38**	**RR 417.223,24 RC 2.593.501,12 TR 3.010.724,36**	**R -29.576,70 A 3.665.744,36 CS -1.969.432,02**	**CP -698.602,47**	**EP 169.009,61 EC 1.072.243,24 TR 1.241.252,85**

TITOLO TIPOLOGIA	DENOMINAZIONE	RESIDUI ATTIVI AL 1/1/2023 (RS) / PREVISIONI DEFINITIVE DI COMPETENZA (CP) / PREVISIONI DEFINITIVE DI CASSA (CS)	RISCOSSIONI IN C/RESIDUI (RR) / RISCOSSIONI IN C/COMPETENZA (RC) / TOTALE RISCOSSIONI (TR=RR+RC)	RIACCERTAMENTI RESIDUI (R) / ACCERTAMENTI (A) / MAGGIORI O MINORI ENTRATE DI CASSA =TR-CS	MAGGIORI O MINORI ENTRATE DI COMPETENZA=A-CP	RESIDUI ATTIVI DA ESERCIZI PRECEDENTI (EP =RS-RR+R) / RESIDUI ATTIVI DA ES DI COMPETENZA (EC=A-RC) / TOTALE RESIDUI ATTIVI DA RIPORTARE (TR=EP+EC)
TITOLO 3 :	***Entrate extratributarie***					
30100	Tipologia 100: Vendita di beni e servizi e proventi derivanti dalla gestione dei beni	RS 658.359,24 CP 1.822.081,36 CS 1.908.804,53	RR 122.076,14 RC 1.761.775,51 TR 1.883.851,65	R -275.354,66 A 1.806.281,11 CS -24.952,88	CP -15.800,25	EP 260.928,44 EC 44.505,60 TR 305.434,04
30200	Tipologia 200: Proventi derivanti dall'attività di controllo e repressione delle irregolarità e degli illeciti	RS 1.649.876,19 CP 426.000,00 CS 287.806,54	RR 19.863,95 RC 193.897,22 TR 213.761,17	R -16.707,48 A 417.241,07 CS -74.045,37	CP -8.758,93	EP 1.613.304,76 EC 223.343,85 TR 1.836.648,61
30300	Tipologia 300: Interessi attivi	RS 800,54 CP 2.000,00 CS 1.954,26	RR 163,23 RC 1.344,01 TR 1.507,24	R -0,99 A 2.862,63 CS -447,02	CP 862,63	EP 636,32 EC 1.518,62 TR 2.154,94
30400	Tipologia 400: Altre entrate da redditi da capitale	RS 0,00 CP 14.121,44 CS 14.121,44	RR 0,00 RC 14.121,44 TR 14.121,44	R 0,00 A 14.121,44 CS 0,00	CP 0,00	EP 0,00 EC 0,00 TR 0,00
30500	Tipologia 500: Rimborsi e altre entrate correnti	RS 192.175,98 CP 423.765,97 CS 524.112,32	RR 107.734,58 RC 257.777,81 TR 365.512,39	R -31.822,50 A 394.420,95 CS -158.599,93	CP -29.345,02	EP 52.618,90 EC 136.643,14 TR 189.262,04
30000 Totale	**TITOLO 3 : *Entrate extratributarie***	**RS 2.501.211,95 CP 2.687.968,77 CS 2.736.799,09**	**RR 249.837,90 RC 2.228.915,99 TR 2.478.753,89**	**R -323.885,63 A 2.634.927,20 CS -258.045,20**	**CP -53.041,57**	**EP 1.927.488,42 EC 406.011,21 TR 2.333.499,63**
TITOLO 4 :	***Entrate in conto capitale***					
40200	Tipologia 200: Contributi agli investimenti	RS 1.254.147,25 CP 8.586.556,66 CS 7.060.703,91	RR 224.202,21 RC 1.865.424,50 TR 2.089.626,71	R -82.243,22 A 2.946.378,51 CS -4.971.077,20	CP -5.640.178,15	EP 947.701,82 EC 1.080.954,01 TR 2.028.655,83
40400	Tipologia 400: Entrate da alienazione di beni materiali e immateriali	RS 0,00 CP 572.334,00 CS 572.334,00	RR 0,00 RC 8.961,98 TR 8.961,98	R 0,00 A 8.961,98 CS -563.372,02	CP -563.372,02	EP 0,00 EC 0,00 TR 0,00
40500	Tipologia 500: Altre entrate in conto capitale	RS 39.367,46 CP 325.000,00 CS 364.367,46	RR 0,00 RC 291.271,04 TR 291.271,04	R 0,00 A 291.271,04 CS -73.096,42	CP -33.728,96	EP 39.367,46 EC 0,00 TR 39.367,46

TITOLO TIPOLOGIA		DENOMINAZIONE	RESIDUI ATTIVI AL 1/1/2023 (RS) / PREVISIONI DEFINITIVE DI COMPETENZA (CP) / PREVISIONI DEFINITIVE DI CASSA (CS)		RISCOSSIONI IN C/RESIDUI (RR) / RISCOSSIONI IN C/COMPETENZA (RC) / TOTALE RISCOSSIONI (TR=RR+RC)		RIACCERTAMENTI RESIDUI (R) / ACCERTAMENTI (A) / MAGGIORI O MINORI ENTRATE DI CASSA =TR-CS		MAGGIORI O MINORI ENTRATE DI COMPETENZA=A-CP		RESIDUI ATTIVI DA ESERCIZI PRECEDENTI (EP =RS-RR+R) / RESIDUI ATTIVI DA ES DI COMPETENZA (EC=A-RC) / TOTALE RESIDUI ATTIVI DA RIPORTARE (TR=EP+EC)	
40000	**Totale**	**TITOLO 4 : *Entrate in conto capitale***	**RS**	**1.293.514,71**	**RR**	**224.202,21**	**R**	**-82.243,22**			**EP**	**987.069,28**
			CP	**9.483.890,66**	**RC**	**2.165.657,52**	**A**	**3.246.611,53**	**CP**	**-6.237.279,13**	**EC**	**1.080.954,01**
			CS	**7.997.405,37**	**TR**	**2.389.859,73**	**CS**	**-5.607.545,64**			**TR**	**2.068.023,29**
TITOLO 5 :		***Entrate da riduzione di attività finanziarie***										
50400		Tipologia 400: Altre entrate per riduzione di attività finanziarie	RS	0,00	RR	0,00	R	0,00			EP	0,00
			CP	807.000,00	RC	0,00	A	807.000,00	CP	0,00	EC	807.000,00
			CS	807.000,00	TR	0,00	CS	-807.000,00			TR	807.000,00
50000	**Totale**	**TITOLO 5 : *Entrate da riduzione di attività finanziarie***	**RS**	**0,00**	**RR**	**0,00**	**R**	**0,00**			**EP**	**0,00**
			CP	**807.000,00**	**RC**	**0,00**	**A**	**807.000,00**	**CP**	**0,00**	**EC**	**807.000,00**
			CS	**807.000,00**	**TR**	**0,00**	**CS**	**-807.000,00**			**TR**	**807.000,00**
TITOLO 6 :		***Accensione prestiti***										
60300		Tipologia 300: Accensione Mutui e altri finanziamenti a medio lungo termine	RS	0,00	RR	0,00	R	0,00			EP	0,00
			CP	1.587.000,00	RC	0,00	A	807.000,00	CP	-780.000,00	EC	807.000,00
			CS	1.587.000,00	TR	0,00	CS	-1.587.000,00			TR	807.000,00
60000	**Totale**	**TITOLO 6 : *Accensione prestiti***	**RS**	**0,00**	**RR**	**0,00**	**R**	**0,00**			**EP**	**0,00**
			CP	**1.587.000,00**	**RC**	**0,00**	**A**	**807.000,00**	**CP**	**-780.000,00**	**EC**	**807.000,00**
			CS	**1.587.000,00**	**TR**	**0,00**	**CS**	**-1.587.000,00**			**TR**	**807.000,00**
TITOLO 9 :		***Entrate per conto terzi e partite di giro***										
90100		Tipologia 100: Entrate per partite di giro	RS	74,90	RR	74,90	R	0,00			EP	0,00
			CP	2.616.000,00	RC	2.036.170,72	A	2.036.170,72	CP	-579.829,28	EC	0,00
			CS	2.616.074,90	TR	2.036.245,62	CS	-579.829,28			TR	0,00
90200		Tipologia 200: Entrate per conto terzi	RS	27.919,00	RR	539,42	R	0,00			EP	27.379,58
			CP	150.000,00	RC	94.646,01	A	95.171,55	CP	-54.828,45	EC	525,54
			CS	177.919,00	TR	95.185,43	CS	-82.733,57			TR	27.905,12
90000	**Totale**	**TITOLO 9 : *Entrate per conto terzi e partite di giro***	**RS**	**27.993,90**	**RR**	**614,32**	**R**	**0,00**			**EP**	**27.379,58**
			CP	**2.766.000,00**	**RC**	**2.130.816,73**	**A**	**2.131.342,27**	**CP**	**-634.657,73**	**EC**	**525,54**
			CS	**2.793.993,90**	**TR**	**2.131.431,05**	**CS**	**-662.562,85**			**TR**	**27.905,12**

TITOLO TIPOLOGIA	DENOMINAZIONE	RESIDUI ATTIVI AL 1/1/2023 (RS)	RISCOSSIONI IN C/RESIDUI (RR)	RIACCERTAMENTI RESIDUI (R)		RESIDUI ATTIVI DA ESERCIZI PRECEDENTI (EP =RS-RR+R)
		PREVISIONI DEFINITIVE DI COMPETENZA (CP)	RISCOSSIONI IN C/COMPETENZA (RC)	ACCERTAMENTI (A)	MAGGIORI O MINORI ENTRATE DI COMPETENZA=A-CP	RESIDUI ATTIVI DA ES DI COMPETENZA (EC=A-RC)
		PREVISIONI DEFINITIVE DI CASSA (CS)	TOTALE RISCOSSIONI (TR=RR+RC)	MAGGIORI O MINORI ENTRATE DI CASSA =TR-CS		TOTALE RESIDUI ATTIVI DA RIPORTARE (TR=EP+EC)

	RS	**7.779.639,09**	**RR**	**1.460.214,64**	**R**	**-637.780,29**			**EP**	**5.681.644,16**
TOTALE TITOLI	**CP**	**32.713.324,03**	**RC**	**18.930.851,85**	**A**	**24.274.662,01**	**CP**	**-8.438.662,02**	**EC**	**5.343.810,16**
	CS	**32.174.678,46**	**TR**	**20.391.066,49**	**CS**	**-11.783.611,97**			**TR**	**11.025.454,32**
	RS	**7.779.639,09**	**RR**	**1.460.214,64**	**R**	**-637.780,29**			**EP**	**5.681.644,16**
TOTALE GENERALE DELLE ENTRATE	**CP**	**43.063.323,86**	**RC**	**18.930.851,85**	**A**	**24.274.662,01**	**CP**	**-8.438.662,02**	**EC**	**5.343.810,16**
	CS	**45.878.068,38**	**TR**	**20.391.066,49**	**CS**	**-11.783.611,97**			**TR**	**11.025.454,32**

CONTO DEL BILANCIO (Anno 2023) - RIEPILOGO GENERALE DELLE ENTRATE **Allegato n.10 - Rendiconto della gestione**

TITOLO	DENOMINAZIONE	RESIDUI ATTIVI AL 1/1/2023 (RS)	RISCOSSIONI IN C/RESIDUI (RR)	RIACCERTAMENTI RESIDUI (R)		RESIDUI ATTIVI DA ESERCIZI PRECEDENTI (EP =RS-RR+R)
		PREVISIONI DEFINITIVE DI COMPETENZA (CP)	RISCOSSIONI IN C/COMPETENZA (RC)	ACCERTAMENTI (A)	MAGGIORI O MINORI ENTRATE DI COMPETENZA=A-CP	RESIDUI ATTIVI DA ES DI COMPETENZA (EC=A-RC)
		PREVISIONI DEFINITIVE DI CASSA (CS)	TOTALE RISCOSSIONI (TR=RR+RC)	MAGGIORI O MINORI ENTRATE DI CASSA =TR-CS		TOTALE RESIDUI ATTIVI DA RIPORTARE (TR=EP+EC)

	FONDO PLURIENNALE VINCOLATO PER SPESE CORRENTI	CP	1.723.347,79						
	FONDO PLURIENNALE VINCOLATO PER SPESE IN CONTO CAPITALE	CP	4.661.932,17						
	FONDO PLURIENNALE VINCOLATO PER INCREMENTO DI ATTIVITA' FINANZIARIE	CP	0,00						
	UTILIZZO AVANZO DI AMMINISTRAZIONE	CP	3.964.719,87						
	- di cui Utilizzo Fondo anticipazioni di liquidità	CP	0,00						
	FONDO DI CASSA AL 1° GENNAIO DELL'ESERCIZIO	CS	13.703.389,92						
		RS	**3.341.108,98**	**RR**	**568.336,97**	**R**	**-202.074,74**		**EP**	**2.570.697,27**
TITOLO 1 :	***Entrate correnti di natura tributaria, contributiva e perequativa***	**CP**	**11.017.117,77**	**RC**	**9.811.960,49**	**A**	**10.982.036,65**	**CP** **-35.081,12**	**EC**	**1.170.076,16**
		CS	**11.272.323,72**	**TR**	**10.380.297,46**	**CS**	**-892.026,26**		**TR**	**3.740.773,43**
		RS	**615.809,55**	**RR**	**417.223,24**	**R**	**-29.576,70**		**EP**	**169.009,61**
TITOLO 2 :	***Trasferimenti correnti***	**CP**	**4.364.346,83**	**RC**	**2.593.501,12**	**A**	**3.665.744,36**	**CP** **-698.602,47**	**EC**	**1.072.243,24**
		CS	**4.980.156,38**	**TR**	**3.010.724,36**	**CS**	**-1.969.432,02**		**TR**	**1.241.252,85**
		RS	**2.501.211,95**	**RR**	**249.837,90**	**R**	**-323.885,63**		**EP**	**1.927.488,42**
TITOLO 3 :	***Entrate extratributarie***	**CP**	**2.687.968,77**	**RC**	**2.228.915,99**	**A**	**2.634.927,20**	**CP** **-53.041,57**	**EC**	**406.011,21**
		CS	**2.736.799,09**	**TR**	**2.478.753,89**	**CS**	**-258.045,20**		**TR**	**2.333.499,63**
		RS	**1.293.514,71**	**RR**	**224.202,21**	**R**	**-82.243,22**		**EP**	**987.069,28**
TITOLO 4 :	***Entrate in conto capitale***	**CP**	**9.483.890,66**	**RC**	**2.165.657,52**	**A**	**3.246.611,53**	**CP** **-6.237.279,13**	**EC**	**1.080.954,01**
		CS	**7.997.405,37**	**TR**	**2.389.859,73**	**CS**	**-5.607.545,64**		**TR**	**2.068.023,29**
		RS	**0,00**	**RR**	**0,00**	**R**	**0,00**		**EP**	**0,00**
TITOLO 5 :	***Entrate da riduzione di attività finanziarie***	**CP**	**807.000,00**	**RC**	**0,00**	**A**	**807.000,00**	**CP** **0,00**	**EC**	**807.000,00**
		CS	**807.000,00**	**TR**	**0,00**	**CS**	**-807.000,00**		**TR**	**807.000,00**
		RS	**0,00**	**RR**	**0,00**	**R**	**0,00**		**EP**	**0,00**
TITOLO 6 :	***Accensione prestiti***	**CP**	**1.587.000,00**	**RC**	**0,00**	**A**	**807.000,00**	**CP** **-780.000,00**	**EC**	**807.000,00**
		CS	**1.587.000,00**	**TR**	**0,00**	**CS**	**-1.587.000,00**		**TR**	**807.000,00**
		RS	**27.993,90**	**RR**	**614,32**	**R**	**0,00**		**EP**	**27.379,58**
TITOLO 9 :	***Entrate per conto terzi e partite di giro***	**CP**	**2.766.000,00**	**RC**	**2.130.816,73**	**A**	**2.131.342,27**	**CP** **-634.657,73**	**EC**	**525,54**
		CS	**2.793.993,90**	**TR**	**2.131.431,05**	**CS**	**-662.562,85**		**TR**	**27.905,12**

TITOLO	DENOMINAZIONE	RESIDUI ATTIVI AL 1/1/2023 (RS)	RISCOSSIONI IN C/RESIDUI (RR)	RIACCERTAMENTI RESIDUI (R)		RESIDUI ATTIVI DA ESERCIZI PRECEDENTI (EP =RS-RR+R)
		PREVISIONI DEFINITIVE DI COMPETENZA (CP)	RISCOSSIONI IN C/COMPETENZA (RC)	ACCERTAMENTI (A)	MAGGIORI O MINORI ENTRATE DI COMPETENZA=A-CP	RESIDUI ATTIVI DA ES DI COMPETENZA (EC=A-RC)
		PREVISIONI DEFINITIVE DI CASSA (CS)	TOTALE RISCOSSIONI (TR=RR+RC)	MAGGIORI O MINORI ENTRATE DI CASSA =TR-CS		TOTALE RESIDUI ATTIVI DA RIPORTARE (TR=EP+EC)

	RS	7.779.639,09	RR	1.460.214,64	R	-637.780,29		EP	5.681.644,16
TOTALE TITOLI	CP	32.713.324,03	RC	18.930.851,85	A	24.274.662,01	CP -8.438.662,02	EC	5.343.810,16
	CS	32.174.678,46	TR	20.391.066,49	CS	-11.783.611,97		TR	11.025.454,32
	RS	7.779.639,09	RR	1.460.214,64	R	-637.780,29		EP	5.681.644,16
TOTALE GENERALE DELLE ENTRATE	CP	43.063.323,86	RC	18.930.851,85	A	24.274.662,01	CP -8.438.662,02	EC	5.343.810,16
	CS	45.878.068,38	TR	20.391.066,49	CS	-11.783.611,97		TR	11.025.454,32

MISSIONE, PROGRAMMA, TITOLO	DENOMINAZIONE	RESIDUI PASSIVI AL 1/1/2023 (RS)		PAGAMENTI IN C/RESIDUI (PR)		RIACCERTAMENTO RESIDUI (R)				RESIDUI PASSIVI DA ESERCIZI PRECEDENTI (EP=RS-PR+R)	
		PREVISIONI DEFINITIVE DI COMPETENZA (CP)		PAGAMENTI IN C/COMPETENZA (PC)		IMPEGNI (I)		ECONOMIE DI COMPETENZA (ECP=CP-I-FPV)		RESIDUI PASSIVI DA ESERCIZIO DI COMPET. (EC=I-PC)	
		PREVISIONI DEFINITIVE DI CASSA (CS)		TOTALE PAGAMENTI (TP=PR+PC)		FONDO PLURIENNALE VINCOLATO (FPV)				TOTALE RESIDUI PASSIVI DA RIPORTARE (TR=EP+EC)	
DISAVANZO DI AMMINISTRAZIONE		CP	0,00								
DISAVANZO DERIVANTE DA DEBITO AUTORIZZATO E NON CONTRATTO		CP	0,00								
MISSIONE 01	***Servizi istituzionali, generali e di gestione***										
0101 Programma 01	**Organi istituzionali**										
Titolo 1	Spese correnti	RS	39.798,46	PR	38.286,09	R	-1.478,52			EP	33,85
		CP	403.103,96	PC	336.363,13	I	374.977,71	ECP	28.126,25	EC	38.614,58
		CS	441.423,90	TP	374.649,22	FPV	0,00			TR	38.648,43
Totale Programma 01	**Organi istituzionali**	**RS**	**39.798,46**	**PR**	**38.286,09**	**R**	**-1.478,52**			**EP**	**33,85**
		CP	**403.103,96**	**PC**	**336.363,13**	**I**	**374.977,71**	**ECP**	**28.126,25**	**EC**	**38.614,58**
		CS	**441.423,90**	**TP**	**374.649,22**	**FPV**	**0,00**			**TR**	**38.648,43**
0102 Programma 02	**Segreteria generale**										
Titolo 1	Spese correnti	RS	102.378,91	PR	101.877,80	R	-0,02			EP	501,09
		CP	668.120,61	PC	515.286,07	I	554.630,45	ECP	74.886,31	EC	39.344,38
		CS	684.532,67	TP	617.163,87	FPV	38.603,85			TR	39.845,47
Titolo 2	Spese in conto capitale	RS	793,00	PR	793,00	R	0,00			EP	0,00
		CP	5.000,00	PC	0,00	I	4.989,80	ECP	10,20	EC	4.989,80
		CS	5.793,00	TP	793,00	FPV	0,00			TR	4.989,80
Totale Programma 02	**Segreteria generale**	**RS**	**103.171,91**	**PR**	**102.670,80**	**R**	**-0,02**			**EP**	**501,09**
		CP	**673.120,61**	**PC**	**515.286,07**	**I**	**559.620,25**	**ECP**	**74.896,51**	**EC**	**44.334,18**
		CS	**690.325,67**	**TP**	**617.956,87**	**FPV**	**38.603,85**			**TR**	**44.835,27**
0103 Programma 03	**Gestione economica, finanziaria, programmazione, provveditorato**										

MISSIONE, PROGRAMMA, TITOLO	DENOMINAZIONE	RESIDUI PASSIVI AL 1/1/2023 (RS) / PREVISIONI DEFINITIVE DI COMPETENZA (CP) / PREVISIONI DEFINITIVE DI CASSA (CS)	PAGAMENTI IN C/RESIDUI (PR) / PAGAMENTI IN C/COMPETENZA (PC) / TOTALE PAGAMENTI (TP=PR+PC)	RIACCERTAMENTO RESIDUI (R) / IMPEGNI (I) / FONDO PLURIENNALE VINCOLATO (FPV)	ECONOMIE DI COMPETENZA (ECP=CP-I-FPV)	RESIDUI PASSIVI DA ESERCIZI PRECEDENTI (EP=RS-PR+R) / RESIDUI PASSIVI DA ESERCIZIO DI COMPET. (EC=I-PC) / TOTALE RESIDUI PASSIVI DA RIPORTARE (TR=EP+EC)
Titolo 1	Spese correnti	RS 18.652,61 CP 393.469,90 CS 412.122,51	PR 16.749,17 PC 336.572,92 TP 353.322,09	R -1.783,44 I 355.912,04 FPV 0,00	ECP 37.557,86	EP 120,00 EC 19.339,12 TR 19.459,12
Titolo 3	Spese per incremento attività finanziarie	RS 0,00 CP 807.000,00 CS 807.000,00	PR 0,00 PC 0,00 TP 0,00	R 0,00 I 807.000,00 FPV 0,00	ECP 0,00	EP 0,00 EC 807.000,00 TR 807.000,00
Totale Programma 03	**Gestione economica, finanziaria, programmazione, provveditorato**	**RS 18.652,61** **CP 1.200.469,90** **CS 1.219.122,51**	**PR 16.749,17** **PC 336.572,92** **TP 353.322,09**	**R -1.783,44** **I 1.162.912,04** **FPV 0,00**	**ECP 37.557,86**	**EP 120,00** **EC 826.339,12** **TR 826.459,12**
0104 Programma 04	**Gestione delle entrate tributarie e servizi fiscali**					
Titolo 1	Spese correnti	RS 254.673,89 CP 344.337,74 CS 599.011,63	PR 16.324,23 PC 285.715,23 TP 302.039,46	R -44.932,10 I 293.642,97 FPV 0,00	ECP 50.694,77	EP 193.417,56 EC 7.927,74 TR 201.345,30
Totale Programma 04	**Gestione delle entrate tributarie e servizi fiscali**	**RS 254.673,89** **CP 344.337,74** **CS 599.011,63**	**PR 16.324,23** **PC 285.715,23** **TP 302.039,46**	**R -44.932,10** **I 293.642,97** **FPV 0,00**	**ECP 50.694,77**	**EP 193.417,56** **EC 7.927,74** **TR 201.345,30**
0105 Programma 05	**Gestione dei beni demaniali e patrimoniali**					
Titolo 1	Spese correnti	RS 4.711,24 CP 201.251,96 CS 205.963,20	PR 2.625,56 PC 79.985,23 TP 82.610,79	R -1.929,92 I 101.144,92 FPV 0,00	ECP 100.107,04	EP 155,76 EC 21.159,69 TR 21.315,45

MISSIONE, PROGRAMMA, TITOLO		DENOMINAZIONE	RESIDUI PASSIVI AL 1/1/2023 (RS) / PREVISIONI DEFINITIVE DI COMPETENZA (CP) / PREVISIONI DEFINITIVE DI CASSA (CS)		PAGAMENTI IN C/RESIDUI (PR) / PAGAMENTI IN C/COMPETENZA (PC) / TOTALE PAGAMENTI (TP=PR+PC)		RIACCERTAMENTO RESIDUI (R) / IMPEGNI (I) / FONDO PLURIENNALE VINCOLATO (FPV)		ECONOMIE DI COMPETENZA (ECP=CP-I-FPV)		RESIDUI PASSIVI DA ESERCIZI PRECEDENTI (EP=RS-PR+R) / RESIDUI PASSIVI DA ESERCIZIO DI COMPET. (EC=I-PC) / TOTALE RESIDUI PASSIVI DA RIPORTARE (TR=EP+EC)	
Titolo 2		Spese in conto capitale	RS	0,00	PR	0,00	R	0,00			EP	0,00
			CP	946.639,62	PC	2.639,62	I	2.674,62	ECP	937.925,46	EC	35,00
			CS	940.600,08	TP	2.639,62	FPV	6.039,54			TR	35,00
Totale Programma	**05**	**Gestione dei beni demaniali e patrimoniali**	**RS**	**4.711,24**	**PR**	**2.625,56**	**R**	**-1.929,92**			**EP**	**155,76**
			CP	**1.147.891,58**	**PC**	**82.624,85**	**I**	**103.819,54**	**ECP**	**1.038.032,50**	**EC**	**21.194,69**
			CS	**1.146.563,28**	**TP**	**85.250,41**	**FPV**	**6.039,54**			**TR**	**21.350,45**
0106 Programma	**06**	**Ufficio tecnico**										
Titolo 1		Spese correnti	RS	174.380,22	PR	129.221,39	R	-33.627,04			EP	11.531,79
			CP	1.033.372,38	PC	677.692,96	I	837.636,24	ECP	195.736,14	EC	159.943,28
			CS	1.207.752,60	TP	806.914,35	FPV	0,00			TR	171.475,07
Totale Programma	**06**	**Ufficio tecnico**	**RS**	**174.380,22**	**PR**	**129.221,39**	**R**	**-33.627,04**			**EP**	**11.531,79**
			CP	**1.033.372,38**	**PC**	**677.692,96**	**I**	**837.636,24**	**ECP**	**195.736,14**	**EC**	**159.943,28**
			CS	**1.207.752,60**	**TP**	**806.914,35**	**FPV**	**0,00**			**TR**	**171.475,07**
0107 Programma	**07**	**Elezioni e consultazioni popolari - Anagrafe e stato civile**										
Titolo 1		Spese correnti	RS	4.540,33	PR	4.521,32	R	-19,01			EP	0,00
			CP	287.937,69	PC	275.903,24	I	284.107,54	ECP	3.830,15	EC	8.204,30
			CS	292.478,02	TP	280.424,56	FPV	0,00			TR	8.204,30
Totale Programma	**07**	**Elezioni e consultazioni popolari - Anagrafe e stato civile**	**RS**	**4.540,33**	**PR**	**4.521,32**	**R**	**-19,01**			**EP**	**0,00**
			CP	**287.937,69**	**PC**	**275.903,24**	**I**	**284.107,54**	**ECP**	**3.830,15**	**EC**	**8.204,30**
			CS	**292.478,02**	**TP**	**280.424,56**	**FPV**	**0,00**			**TR**	**8.204,30**
0108 Programma	**08**	**Statistica e sistemi informativi**										

MISSIONE, PROGRAMMA, TITOLO		DENOMINAZIONE	RESIDUI PASSIVI AL 1/1/2023 (RS)		PAGAMENTI IN C/RESIDUI (PR)		RIACCERTAMENTO RESIDUI (R)				RESIDUI PASSIVI DA ESERCIZI PRECEDENTI (EP=RS-PR+R)	
			PREVISIONI DEFINITIV DI COMPETENZA (CP)		PAGAMENTI IN C/COMPETENZA (PC)		IMPEGNI (I)		ECONOMIE DI COMPETENZA (ECP=CP-I-FPV)		RESIDUI PASSIVI DA ESERCIZIO DI COMPET. (EC=I-PC)	
			PREVISIONI DEFINITIV DI CASSA (CS)		TOTALE PAGAMENTI (TP=PR+PC)		FONDO PLURIENNALE VINCOLATO (FPV)				TOTALE RESIDUI PASSIVI DA RIPORTARE (TR=EP+EC)	
Titolo 1		Spese correnti	RS	37.528,95	PR	34.670,15	R	-2.682,39			EP	176,41
			CP	450.117,62	PC	271.766,80	I	318.622,13	ECP	131.495,49	EC	46.855,33
			CS	485.479,56	TP	306.436,95	FPV	0,00			TR	47.031,74
Titolo 2		Spese in conto capitale	RS	5.453,40	PR	5.453,40	R	0,00			EP	0,00
			CP	35.000,00	PC	1.820,24	I	26.438,24	ECP	8.561,76	EC	24.618,00
			CS	40.453,40	TP	7.273,64	FPV	0,00			TR	24.618,00
Totale Programma	**08**	**Statistica e sistemi informativi**	**RS**	**42.982,35**	**PR**	**40.123,55**	**R**	**-2.682,39**			**EP**	**176,41**
			CP	**485.117,62**	**PC**	**273.587,04**	**I**	**345.060,37**	**ECP**	**140.057,25**	**EC**	**71.473,33**
			CS	**525.932,96**	**TP**	**313.710,59**	**FPV**	**0,00**			**TR**	**71.649,74**
0110 Programma	**10**	**Risorse umane**										
Titolo 1		Spese correnti	RS	34.664,11	PR	30.959,32	R	-1.620,51			EP	2.084,28
			CP	609.731,38	PC	279.300,60	I	328.677,20	ECP	25.134,81	EC	49.376,60
			CS	388.476,12	TP	310.259,92	FPV	255.919,37			TR	51.460,88
Totale Programma	**10**	**Risorse umane**	**RS**	**34.664,11**	**PR**	**30.959,32**	**R**	**-1.620,51**			**EP**	**2.084,28**
			CP	**609.731,38**	**PC**	**279.300,60**	**I**	**328.677,20**	**ECP**	**25.134,81**	**EC**	**49.376,60**
			CS	**388.476,12**	**TP**	**310.259,92**	**FPV**	**255.919,37**			**TR**	**51.460,88**
0111 Programma	**11**	**Altri servizi generali**										
Titolo 1		Spese correnti	RS	109,79	PR	0,00	R	0,00			EP	109,79
			CP	17.094,50	PC	14.390,45	I	14.390,45	ECP	2.704,05	EC	0,00
			CS	17.204,29	TP	14.390,45	FPV	0,00			TR	109,79

MISSIONE, PROGRAMMA, TITOLO		DENOMINAZIONE	RESIDUI PASSIVI AL 1/1/2023 (RS) / PREVISIONI DEFINITIVE DI COMPETENZA (CP) / PREVISIONI DEFINITIVE DI CASSA (CS)		PAGAMENTI IN C/RESIDUI (PR) / PAGAMENTI IN C/COMPETENZA (PC) / TOTALE PAGAMENTI (TP=PR+PC)		RIACCERTAMENTO RESIDUI (R) / IMPEGNI (I) / FONDO PLURIENNALE VINCOLATO (FPV)		ECONOMIE DI COMPETENZA (ECP=CP-I-FPV)		RESIDUI PASSIVI DA ESERCIZI PRECEDENTI (EP=RS-PR+R) / RESIDUI PASSIVI DA ESERCIZIO DI COMPET. (EC=I-PC) / TOTALE RESIDUI PASSIVI DA RIPORTARE (TR=EP+EC)	
Totale Programma	**11**	**Altri servizi generali**	**RS**	**109,79**	**PR**	**0,00**	**R**	**0,00**			**EP**	**109,79**
			CP	**17.094,50**	**PC**	**14.390,45**	**I**	**14.390,45**	**ECP**	**2.704,05**	**EC**	**0,00**
			CS	**17.204,29**	**TP**	**14.390,45**	**FPV**	**0,00**			**TR**	**109,79**
TOTALE MISSIONE	***01***	***Servizi istituzionali, generali e di gestione***	**RS**	**677.684,91**	**PR**	**381.481,43**	**R**	**-88.072,95**			**EP**	**208.130,53**
			CP	**6.202.177,36**	**PC**	**3.077.436,49**	**I**	**4.304.844,31**	**ECP**	**1.596.770,29**	**EC**	**1.227.407,82**
			CS	**6.528.290,98**	**TP**	**3.458.917,92**	**FPV**	**300.562,76**			**TR**	**1.435.538,35**
MISSIONE	***03***	***Ordine pubblico e sicurezza***										
0301 Programma	**01**	**Polizia locale e amministrativa**										
Titolo 1		Spese correnti	RS	172.971,65	PR	115.269,00	R	-56.097,65			EP	1.605,00
			CP	1.016.510,94	PC	815.579,36	I	853.154,42	ECP	163.356,52	EC	37.575,06
			CS	1.186.591,16	TP	930.848,36	FPV	0,00			TR	39.180,06
Titolo 2		Spese in conto capitale	RS	4.514,00	PR	4.514,00	R	0,00			EP	0,00
			CP	106.550,00	PC	81.623,20	I	97.674,03	ECP	8.875,97	EC	16.050,83
			CS	111.064,00	TP	86.137,20	FPV	0,00			TR	16.050,83
Totale Programma	**01**	**Polizia locale e amministrativa**	**RS**	**177.485,65**	**PR**	**119.783,00**	**R**	**-56.097,65**			**EP**	**1.605,00**
			CP	**1.123.060,94**	**PC**	**897.202,56**	**I**	**950.828,45**	**ECP**	**172.232,49**	**EC**	**53.625,89**
			CS	**1.297.655,16**	**TP**	**1.016.985,56**	**FPV**	**0,00**			**TR**	**55.230,89**
TOTALE MISSIONE	***03***	***Ordine pubblico e sicurezza***	**RS**	**177.485,65**	**PR**	**119.783,00**	**R**	**-56.097,65**			**EP**	**1.605,00**
			CP	**1.123.060,94**	**PC**	**897.202,56**	**I**	**950.828,45**	**ECP**	**172.232,49**	**EC**	**53.625,89**
			CS	**1.297.655,16**	**TP**	**1.016.985,56**	**FPV**	**0,00**			**TR**	**55.230,89**
MISSIONE	***04***	***Istruzione e diritto allo studio***										

MISSIONE, PROGRAMMA, TITOLO		DENOMINAZIONE	RESIDUI PASSIVI AL 1/1/2023 (RS)		PAGAMENTI IN C/RESIDUI (PR)		RIACCERTAMENTO RESIDUI (R)				RESIDUI PASSIVI DA ESERCIZI PRECEDENTI (EP=RS-PR+R)	
			PREVISIONI DEFINITIVI DI COMPETENZA (CP)		PAGAMENTI IN C/COMPETENZA (PC)		IMPEGNI (I)		ECONOMIE DI COMPETENZA (ECP=CP-I-FPV)		RESIDUI PASSIVI DA ESERCIZIO DI COMPET. (EC=I-PC)	
			PREVISIONI DEFINITIVI DI CASSA (CS)		TOTALE PAGAMENTI (TP=PR+PC)		FONDO PLURIENNALE VINCOLATO (FPV)				TOTALE RESIDUI PASSIVI DA RIPORTARE (TR=EP+EC)	
0401 Programma	**01**	**Istruzione prescolastica**										
Titolo 1		Spese correnti	RS	60.481,62	PR	50.782,26	R	-9.699,36			EP	0,00
			CP	234.178,05	PC	163.319,96	I	220.105,50	ECP	14.072,55	EC	56.785,54
			CS	294.659,67	TP	214.102,22	FPV	0,00			TR	56.785,54
Titolo 2		Spese in conto capitale	RS	4.968,08	PR	4.968,08	R	0,00			EP	0,00
			CP	424.970,00	PC	0,00	I	24.219,44	ECP	780,56	EC	24.219,44
			CS	29.968,08	TP	4.968,08	FPV	399.970,00			TR	24.219,44
Totale Programma	**01**	**Istruzione prescolastica**	**RS**	**65.449,70**	**PR**	**55.750,34**	**R**	**-9.699,36**			**EP**	**0,00**
			CP	**659.148,05**	**PC**	**163.319,96**	**I**	**244.324,94**	**ECP**	**14.853,11**	**EC**	**81.004,98**
			CS	**324.627,75**	**TP**	**219.070,30**	**FPV**	**399.970,00**			**TR**	**81.004,98**
0402 Programma	**02**	**Altri ordini di istruzione non universitaria**										
Titolo 1		Spese correnti	RS	231.029,55	PR	192.190,39	R	-33.443,33			EP	5.395,83
			CP	614.659,59	PC	428.597,49	I	567.655,44	ECP	47.004,15	EC	139.057,95
			CS	845.689,14	TP	620.787,88	FPV	0,00			TR	144.453,78
Titolo 2		Spese in conto capitale	RS	126.848,25	PR	82.593,59	R	-42.793,35			EP	1.461,31
			CP	10.945.289,70	PC	921.499,12	I	1.781.626,02	ECP	5.669.862,45	EC	860.126,90
			CS	7.916.723,87	TP	1.004.092,71	FPV	3.493.801,23			TR	861.588,21
Totale Programma	**02**	**Altri ordini di istruzione non universitaria**	**RS**	**357.877,80**	**PR**	**274.783,98**	**R**	**-76.236,68**			**EP**	**6.857,14**
			CP	**11.559.949,29**	**PC**	**1.350.096,61**	**I**	**2.349.281,46**	**ECP**	**5.716.866,60**	**EC**	**999.184,85**
			CS	**8.762.413,01**	**TP**	**1.624.880,59**	**FPV**	**3.493.801,23**			**TR**	**1.006.041,99**
0406 Programma	**06**	**Servizi ausiliari all'istruzione**										

MISSIONE, PROGRAMMA, TITOLO		DENOMINAZIONE	RESIDUI PASSIVI AL 1/1/2023 (RS) / PREVISIONI DEFINITIVE DI COMPETENZA (CP) / PREVISIONI DEFINITIVE DI CASSA (CS)		PAGAMENTI IN C/RESIDUI (PR) / PAGAMENTI IN C/COMPETENZA (PC) / TOTALE PAGAMENTI (TP=PR+PC)		RIACCERTAMENTO RESIDUI (R) / IMPEGNI (I) / FONDO PLURIENNALE VINCOLATO (FPV)		ECONOMIE DI COMPETENZA (ECP=CP-I-FPV)		RESIDUI PASSIVI DA ESERCIZI PRECEDENTI (EP=RS-PR+R) / RESIDUI PASSIVI DA ESERCIZIO DI COMPET. (EC=I-PC) / TOTALE RESIDUI PASSIVI DA RIPORTARE (TR=EP+EC)	
Titolo 1		Spese correnti	RS	162.255,08	PR	159.229,32	R	-1.313,72			EP	1.712,04
			CP	1.422.743,95	PC	1.194.332,05	I	1.386.854,69	ECP	35.889,26	EC	192.522,64
			CS	1.584.999,03	TP	1.353.561,37	FPV	0,00			TR	194.234,68
Totale Programma	**06**	**Servizi ausiliari all'istruzione**	**RS**	**162.255,08**	**PR**	**159.229,32**	**R**	**-1.313,72**			**EP**	**1.712,04**
			CP	**1.422.743,95**	**PC**	**1.194.332,05**	**I**	**1.386.854,69**	**ECP**	**35.889,26**	**EC**	**192.522,64**
			CS	**1.584.999,03**	**TP**	**1.353.561,37**	**FPV**	**0,00**			**TR**	**194.234,68**
TOTALE MISSIONE	***04***	***Istruzione e diritto allo studio***	**RS**	**585.582,58**	**PR**	**489.763,64**	**R**	**-87.249,76**			**EP**	**8.569,18**
			CP	**13.641.841,29**	**PC**	**2.707.748,62**	**I**	**3.980.461,09**	**ECP**	**5.767.608,97**	**EC**	**1.272.712,47**
			CS	**10.672.039,79**	**TP**	**3.197.512,26**	**FPV**	**3.893.771,23**			**TR**	**1.281.281,65**
MISSIONE	***05***	***Tutela e valorizzazione dei beni e delle attività culturali***										
0502 Programma	**02**	**Attività culturali e interventi diversi nel settore culturale**										
Titolo 1		Spese correnti	RS	63.959,53	PR	57.776,43	R	-6.183,10			EP	0,00
			CP	356.556,05	PC	282.458,29	I	339.124,62	ECP	17.431,43	EC	56.666,33
			CS	420.515,58	TP	340.234,72	FPV	0,00			TR	56.666,33
Titolo 2		Spese in conto capitale	RS	30,00	PR	30,00	R	0,00			EP	0,00
			CP	797.590,51	PC	222.878,50	I	223.288,50	ECP	469.418,87	EC	410,00
			CS	692.737,37	TP	222.908,50	FPV	104.883,14			TR	410,00
Totale Programma	**02**	**Attività culturali e interventi diversi nel settore culturale**	**RS**	**63.989,53**	**PR**	**57.806,43**	**R**	**-6.183,10**			**EP**	**0,00**
			CP	**1.154.146,56**	**PC**	**505.336,79**	**I**	**562.413,12**	**ECP**	**486.850,30**	**EC**	**57.076,33**
			CS	**1.113.252,95**	**TP**	**563.143,22**	**FPV**	**104.883,14**			**TR**	**57.076,33**

MISSIONE, PROGRAMMA, TITOLO		DENOMINAZIONE	RESIDUI PASSIVI AL 1/1/2023 (RS) / PREVISIONI DEFINITIVI DI COMPETENZA (CP) / PREVISIONI DEFINITIVI DI CASSA (CS)		PAGAMENTI IN C/RESIDUI (PR) / PAGAMENTI IN C/COMPETENZA (PC) / TOTALE PAGAMENTI (TP=PR+PC)		RIACCERTAMENTO RESIDUI (R) / IMPEGNI (I) / FONDO PLURIENNALE VINCOLATO (FPV)		ECONOMIE DI COMPETENZA (ECP=CP-I-FPV)		RESIDUI PASSIVI DA ESERCIZI PRECEDENTI (EP=RS-PR+R) / RESIDUI PASSIVI DA ESERCIZIO DI COMPET. (EC=I-PC) / TOTALE RESIDUI PASSIVI DA RIPORTARE (TR=EP+EC)	
TOTALE MISSIONE	***05***	***Tutela e valorizzazione dei beni e delle attività culturali***	**RS**	**63.989,53**	**PR**	**57.806,43**	**R**	**-6.183,10**			**EP**	**0,00**
			CP	**1.154.146,56**	**PC**	**505.336,79**	**I**	**562.413,12**	**ECP**	**486.850,30**	**EC**	**57.076,33**
			CS	**1.113.252,95**	**TP**	**563.143,22**	**FPV**	**104.883,14**			**TR**	**57.076,33**
MISSIONE	***06***	***Politiche giovanili, sport e tempo libero***										
0601 Programma	**01**	**Sport e tempo libero**										
Titolo 1		Spese correnti	RS	113.812,00	PR	113.812,00	R	0,00			EP	0,00
			CP	207.615,30	PC	166.872,79	I	206.872,79	ECP	742,51	EC	40.000,00
			CS	321.427,30	TP	280.684,79	FPV	0,00			TR	40.000,00
Titolo 2		Spese in conto capitale	RS	46.575,40	PR	46.575,40	R	0,00			EP	0,00
			CP	1.240.703,16	PC	109.850,33	I	171.071,04	ECP	688.816,85	EC	61.220,71
			CS	906.463,29	TP	156.425,73	FPV	380.815,27			TR	61.220,71
Totale Programma	**01**	**Sport e tempo libero**	**RS**	**160.387,40**	**PR**	**160.387,40**	**R**	**0,00**			**EP**	**0,00**
			CP	**1.448.318,46**	**PC**	**276.723,12**	**I**	**377.943,83**	**ECP**	**689.559,36**	**EC**	**101.220,71**
			CS	**1.227.890,59**	**TP**	**437.110,52**	**FPV**	**380.815,27**			**TR**	**101.220,71**
0602 Programma	**02**	**Giovani**										
Titolo 1		Spese correnti	RS	0,00	PR	0,00	R	0,00			EP	0,00
			CP	6.234,25	PC	1.159,00	I	6.234,25	ECP	0,00	EC	5.075,25
			CS	6.234,25	TP	1.159,00	FPV	0,00			TR	5.075,25
Totale Programma	**02**	**Giovani**	**RS**	**0,00**	**PR**	**0,00**	**R**	**0,00**			**EP**	**0,00**
			CP	**6.234,25**	**PC**	**1.159,00**	**I**	**6.234,25**	**ECP**	**0,00**	**EC**	**5.075,25**
			CS	**6.234,25**	**TP**	**1.159,00**	**FPV**	**0,00**			**TR**	**5.075,25**

MISSIONE, PROGRAMMA, TITOLO	DENOMINAZIONE	RESIDUI PASSIVI AL 1/1/2023 (RS)	PAGAMENTI IN C/RESIDUI (PR)	RIACCERTAMENTO RESIDUI (R)		RESIDUI PASSIVI DA ESERCIZI PRECEDENTI (EP=RS-PR+R)
		PREVISIONI DEFINITIVE DI COMPETENZA (CP)	PAGAMENTI IN C/COMPETENZA (PC)	IMPEGNI (I)	ECONOMIE DI COMPETENZA (ECP=CP-I-FPV)	RESIDUI PASSIVI DA ESERCIZIO DI COMPET. (EC=I-PC)
		PREVISIONI DEFINITIVE DI CASSA (CS)	TOTALE PAGAMENTI (TP=PR+PC)	FONDO PLURIENNALE VINCOLATO (FPV)		TOTALE RESIDUI PASSIVI DA RIPORTARE (TR=EP+EC)
TOTALE MISSIONE 06	***Politiche giovanili, sport e tempo libero***	**RS 160.387,40**	**PR 160.387,40**	**R 0,00**		**EP 0,00**
		CP 1.454.552,71	**PC 277.882,12**	**I 384.178,08**	**ECP 689.559,36**	**EC 106.295,96**
		CS 1.234.124,84	**TP 438.269,52**	**FPV 380.815,27**		**TR 106.295,96**
MISSIONE 07	***Turismo***					
0701 Programma 01	**Sviluppo e la valorizzazione del turismo**					
Titolo 1	Spese correnti	RS 19.336,24	PR 19.336,24	R 0,00		EP 0,00
		CP 206.536,25	PC 107.671,50	I 165.321,10	ECP 41.215,15	EC 57.649,60
		CS 225.872,49	TP 127.007,74	FPV 0,00		TR 57.649,60
Totale Programma 01	**Sviluppo e la valorizzazione del turismo**	**RS 19.336,24**	**PR 19.336,24**	**R 0,00**		**EP 0,00**
		CP 206.536,25	**PC 107.671,50**	**I 165.321,10**	**ECP 41.215,15**	**EC 57.649,60**
		CS 225.872,49	**TP 127.007,74**	**FPV 0,00**		**TR 57.649,60**
TOTALE MISSIONE 07	***Turismo***	**RS 19.336,24**	**PR 19.336,24**	**R 0,00**		**EP 0,00**
		CP 206.536,25	**PC 107.671,50**	**I 165.321,10**	**ECP 41.215,15**	**EC 57.649,60**
		CS 225.872,49	**TP 127.007,74**	**FPV 0,00**		**TR 57.649,60**
MISSIONE 08	***Assetto del territorio ed edilizia abitativa***					
0801 Programma 01	**Urbanistica e assetto del territorio**					
Titolo 1	Spese correnti	RS 30.467,50	PR 21.073,34	R -9.394,16		EP 0,00
		CP 184.603,30	PC 116.041,69	I 152.024,83	ECP 32.578,47	EC 35.983,14
		CS 215.070,80	TP 137.115,03	FPV 0,00		TR 35.983,14

MISSIONE, PROGRAMMA, TITOLO		DENOMINAZIONE	RESIDUI PASSIVI AL 1/1/2023 (RS) / PREVISIONI DEFINITIVE DI COMPETENZA (CP) / PREVISIONI DEFINITIVE DI CASSA (CS)		PAGAMENTI IN C/RESIDUI (PR) / PAGAMENTI IN C/COMPETENZA (PC) / TOTALE PAGAMENTI (TP=PR+PC)		RIACCERTAMENTO RESIDUI (R) / IMPEGNI (I) / FONDO PLURIENNALE VINCOLATO (FPV)		ECONOMIE DI COMPETENZA (ECP=CP-I-FPV)		RESIDUI PASSIVI DA ESERCIZI PRECEDENTI (EP=RS-PR+R) / RESIDUI PASSIVI DA ESERCIZIO DI COMPET. (EC=I-PC) / TOTALE RESIDUI PASSIVI DA RIPORTARE (TR=EP+EC)	
Titolo 2		Spese in conto capitale	RS	3.751,54	PR	3.751,54	R	0,00			EP	0,00
			CP	24.842,36	PC	0,00	I	19.293,40	ECP	5.548,96	EC	19.293,40
			CS	28.593,90	TP	3.751,54	FPV	0,00			TR	19.293,40
Totale Programma	**01**	**Urbanistica e assetto del territorio**	**RS**	**34.219,04**	**PR**	**24.824,88**	**R**	**-9.394,16**			**EP**	**0,00**
			CP	**209.445,66**	**PC**	**116.041,69**	**I**	**171.318,23**	**ECP**	**38.127,43**	**EC**	**55.276,54**
			CS	**243.664,70**	**TP**	**140.866,57**	**FPV**	**0,00**			**TR**	**55.276,54**
0802 Programma	**02**	**Edilizia residenziale pubblica e locale e piani di edilizia economico-popolare**										
Titolo 1		Spese correnti	RS	0,00	PR	0,00	R	0,00			EP	0,00
			CP	18.173,60	PC	6.107,64	I	6.107,64	ECP	12.065,96	EC	0,00
			CS	18.173,60	TP	6.107,64	FPV	0,00			TR	0,00
Titolo 2		Spese in conto capitale	RS	30.000,00	PR	0,00	R	0,00			EP	30.000,00
			CP	0,00	PC	0,00	I	0,00	ECP	0,00	EC	0,00
			CS	30.000,00	TP	0,00	FPV	0,00			TR	30.000,00
Totale Programma	**02**	**Edilizia residenziale pubblica e locale e piani di edilizia economico-popolare**	**RS**	**30.000,00**	**PR**	**0,00**	**R**	**0,00**			**EP**	**30.000,00**
			CP	**18.173,60**	**PC**	**6.107,64**	**I**	**6.107,64**	**ECP**	**12.065,96**	**EC**	**0,00**
			CS	**48.173,60**	**TP**	**6.107,64**	**FPV**	**0,00**			**TR**	**30.000,00**
TOTALE MISSIONE	***08***	***Assetto del territorio ed edilizia abitativa***	**RS**	**64.219,04**	**PR**	**24.824,88**	**R**	**-9.394,16**			**EP**	**30.000,00**
			CP	**227.619,26**	**PC**	**122.149,33**	**I**	**177.425,87**	**ECP**	**50.193,39**	**EC**	**55.276,54**
			CS	**291.838,30**	**TP**	**146.974,21**	**FPV**	**0,00**			**TR**	**85.276,54**
MISSIONE	***09***	***Sviluppo sostenibile e tutela del territorio e dell'ambiente***										
0901 Programma	**01**	**Difesa del suolo**										

MISSIONE, PROGRAMMA, TITOLO		DENOMINAZIONE	RESIDUI PASSIVI AL 1/1/2023 (RS) / PREVISIONI DEFINITIVE DI COMPETENZA (CP) / PREVISIONI DEFINITIVE DI CASSA (CS)		PAGAMENTI IN C/RESIDUI (PR) / PAGAMENTI IN C/COMPETENZA (PC) / TOTALE PAGAMENTI (TP=PR+PC)		RIACCERTAMENTO RESIDUI (R) / IMPEGNI (I) / FONDO PLURIENNALE VINCOLATO (FPV)		ECONOMIE DI COMPETENZA (ECP=CP-I-FPV)		RESIDUI PASSIVI DA ESERCIZI PRECEDENTI (EP=RS-PR+R) / RESIDUI PASSIVI DA ESERCIZIO DI COMPET. (EC=I-PC) / TOTALE RESIDUI PASSIVI DA RIPORTARE (TR=EP+EC)	
Titolo 1		Spese correnti	RS	77.671,32	PR	0,00	R	0,00			EP	77.671,32
			CP	30.000,00	PC	15.000,00	I	27.973,63	ECP	2.026,37	EC	12.973,63
			CS	107.671,32	TP	15.000,00	FPV	0,00			TR	90.644,95
Totale Programma	**01**	**Difesa del suolo**	**RS**	**77.671,32**	**PR**	**0,00**	**R**	**0,00**			**EP**	**77.671,32**
			CP	**30.000,00**	**PC**	**15.000,00**	**I**	**27.973,63**	**ECP**	**2.026,37**	**EC**	**12.973,63**
			CS	**107.671,32**	**TP**	**15.000,00**	**FPV**	**0,00**			**TR**	**90.644,95**
0902 Programma	**02**	**Tutela, valorizzazione e recupero ambientale**										
Titolo 1		Spese correnti	RS	95.184,81	PR	69.182,67	R	-1.957,35			EP	24.044,79
			CP	322.833,75	PC	291.110,18	I	296.267,40	ECP	26.566,35	EC	5.157,22
			CS	418.018,56	TP	360.292,85	FPV	0,00			TR	29.202,01
Titolo 2		Spese in conto capitale	RS	16.942,38	PR	16.942,38	R	0,00			EP	0,00
			CP	15.000,00	PC	0,00	I	0,00	ECP	15.000,00	EC	0,00
			CS	31.942,38	TP	16.942,38	FPV	0,00			TR	0,00
Totale Programma	**02**	**Tutela, valorizzazione e recupero ambientale**	**RS**	**112.127,19**	**PR**	**86.125,05**	**R**	**-1.957,35**			**EP**	**24.044,79**
			CP	**337.833,75**	**PC**	**291.110,18**	**I**	**296.267,40**	**ECP**	**41.566,35**	**EC**	**5.157,22**
			CS	**449.960,94**	**TP**	**377.235,23**	**FPV**	**0,00**			**TR**	**29.202,01**
0903 Programma	**03**	**Rifiuti**										
Titolo 1		Spese correnti	RS	964.001,86	PR	514.577,69	R	-160.792,20			EP	288.631,97
			CP	2.423.078,02	PC	1.479.199,37	I	2.208.172,35	ECP	214.905,67	EC	728.972,98
			CS	3.387.079,88	TP	1.993.777,06	FPV	0,00			TR	1.017.604,95

MISSIONE, PROGRAMMA, TITOLO		DENOMINAZIONE	RESIDUI PASSIVI AL 1/1/2023 (RS) / PREVISIONI DEFINITIVE DI COMPETENZA (CP) / PREVISIONI DEFINITIVE DI CASSA (CS)		PAGAMENTI IN C/RESIDUI (PR) / PAGAMENTI IN C/COMPETENZA (PC) / TOTALE PAGAMENTI (TP=PR+PC)		RIACCERTAMENTO RESIDUI (R) / IMPEGNI (I) / FONDO PLURIENNALE VINCOLATO (FPV)		ECONOMIE DI COMPETENZA (ECP=CP-I-FPV)		RESIDUI PASSIVI DA ESERCIZI PRECEDENTI (EP=RS-PR+R) / RESIDUI PASSIVI DA ESERCIZIO DI COMPET. (EC=I-PC) / TOTALE RESIDUI PASSIVI DA RIPORTARE (TR=EP+EC)	
Titolo 2		Spese in conto capitale	RS	234,60	PR	0,00	R	0,00			EP	234,60
			CP	286.602,48	PC	2.600,00	I	2.600,00	ECP	0,00	EC	0,00
			CS	2.834,60	TP	2.600,00	FPV	284.002,48			TR	234,60
Totale Programma	**03**	**Rifiuti**	**RS**	**964.236,46**	**PR**	**514.577,69**	**R**	**-160.792,20**			**EP**	**288.866,57**
			CP	**2.709.680,50**	**PC**	**1.481.799,37**	**I**	**2.210.772,35**	**ECP**	**214.905,67**	**EC**	**728.972,98**
			CS	**3.389.914,48**	**TP**	**1.996.377,06**	**FPV**	**284.002,48**			**TR**	**1.017.839,55**
TOTALE MISSIONE	***09***	***Sviluppo sostenibile e tutela del territorio e dell'ambiente***	**RS**	**1.154.034,97**	**PR**	**600.702,74**	**R**	**-162.749,55**			**EP**	**390.582,68**
			CP	**3.077.514,25**	**PC**	**1.787.909,55**	**I**	**2.535.013,38**	**ECP**	**258.498,39**	**EC**	**747.103,83**
			CS	**3.947.546,74**	**TP**	**2.388.612,29**	**FPV**	**284.002,48**			**TR**	**1.137.686,51**
MISSIONE	***10***	***Trasporti e diritto alla mobilità***										
1002 Programma	**02**	**Trasporto pubblico locale**										
Titolo 1		Spese correnti	RS	5.405,07	PR	5.405,07	R	0,00			EP	0,00
			CP	69.778,68	PC	54.087,72	I	69.022,13	ECP	756,55	EC	14.934,41
			CS	75.183,75	TP	59.492,79	FPV	0,00			TR	14.934,41
Totale Programma	**02**	**Trasporto pubblico locale**	**RS**	**5.405,07**	**PR**	**5.405,07**	**R**	**0,00**			**EP**	**0,00**
			CP	**69.778,68**	**PC**	**54.087,72**	**I**	**69.022,13**	**ECP**	**756,55**	**EC**	**14.934,41**
			CS	**75.183,75**	**TP**	**59.492,79**	**FPV**	**0,00**			**TR**	**14.934,41**
1005 Programma	**05**	**Viabilità e infrastrutture stradali**										
Titolo 1		Spese correnti	RS	404.809,64	PR	339.440,47	R	-21.136,27			EP	44.232,90
			CP	980.896,80	PC	617.404,60	I	926.328,38	ECP	54.568,42	EC	308.923,78
			CS	1.385.664,04	TP	956.845,07	FPV	0,00			TR	353.156,68

MISSIONE, PROGRAMMA, TITOLO		DENOMINAZIONE	RESIDUI PASSIVI AL 1/1/2023 (RS) / PREVISIONI DEFINITIVE DI COMPETENZA (CP) / PREVISIONI DEFINITIVE DI CASSA (CS)		PAGAMENTI IN C/RESIDUI (PR) / PAGAMENTI IN C/COMPETENZA (PC) / TOTALE PAGAMENTI (TP=PR+PC)		RIACCERTAMENTO RESIDUI (R) / IMPEGNI (I) / FONDO PLURIENNALE VINCOLATO (FPV)		ECONOMIE DI COMPETENZA (ECP=CP-I-FPV)		RESIDUI PASSIVI DA ESERCIZI PRECEDENTI (EP=RS-PR+R) / RESIDUI PASSIVI DA ESERCIZIO DI COMPET. (EC=I-PC) / TOTALE RESIDUI PASSIVI DA RIPORTARE (TR=EP+EC)	
Titolo 2		Spese in conto capitale	RS	176.127,86	PR	150.731,73	R	0,00			EP	25.396,13
			CP	2.409.885,60	PC	584.632,65	I	664.940,58	ECP	429.150,95	EC	80.307,93
			CS	2.137.866,46	TP	735.364,38	FPV	1.315.794,07			TR	105.704,06
Totale Programma	**05**	**Viabilità e infrastrutture stradali**	**RS**	**580.937,50**	**PR**	**490.172,20**	**R**	**-21.136,27**			**EP**	**69.629,03**
			CP	**3.390.782,40**	**PC**	**1.202.037,25**	**I**	**1.591.268,96**	**ECP**	**483.719,37**	**EC**	**389.231,71**
			CS	**3.523.530,50**	**TP**	**1.692.209,45**	**FPV**	**1.315.794,07**			**TR**	**458.860,74**
TOTALE MISSIONE	***10***	***Trasporti e diritto alla mobilità***	**RS**	**586.342,57**	**PR**	**495.577,27**	**R**	**-21.136,27**			**EP**	**69.629,03**
			CP	**3.460.561,08**	**PC**	**1.256.124,97**	**I**	**1.660.291,09**	**ECP**	**484.475,92**	**EC**	**404.166,12**
			CS	**3.598.714,25**	**TP**	**1.751.702,24**	**FPV**	**1.315.794,07**			**TR**	**473.795,15**
MISSIONE	***11***	***Soccorso civile***										
1101 Programma	**01**	**Sistema di protezione civile**										
Titolo 1		Spese correnti	RS	2.554,22	PR	2.554,22	R	0,00			EP	0,00
			CP	20.758,40	PC	13.532,66	I	14.985,98	ECP	5.772,42	EC	1.453,32
			CS	23.312,62	TP	16.086,88	FPV	0,00			TR	1.453,32
Titolo 2		Spese in conto capitale	RS	32.574,00	PR	32.574,00	R	0,00			EP	0,00
			CP	5.000,00	PC	0,00	I	0,00	ECP	5.000,00	EC	0,00
			CS	37.574,00	TP	32.574,00	FPV	0,00			TR	0,00
Totale Programma	**01**	**Sistema di protezione civile**	**RS**	**35.128,22**	**PR**	**35.128,22**	**R**	**0,00**			**EP**	**0,00**
			CP	**25.758,40**	**PC**	**13.532,66**	**I**	**14.985,98**	**ECP**	**10.772,42**	**EC**	**1.453,32**
			CS	**60.886,62**	**TP**	**48.660,88**	**FPV**	**0,00**			**TR**	**1.453,32**

MISSIONE, PROGRAMMA, TITOLO		DENOMINAZIONE	RESIDUI PASSIVI AL 1/1/2023 (RS) / PREVISIONI DEFINITIVI DI COMPETENZA (CP) / PREVISIONI DEFINITIVI DI CASSA (CS)		PAGAMENTI IN C/RESIDUI (PR) / PAGAMENTI IN C/COMPETENZA (PC) / TOTALE PAGAMENTI (TP=PR+PC)		RIACCERTAMENTO RESIDUI (R) / IMPEGNI (I) / FONDO PLURIENNALE VINCOLATO (FPV)		ECONOMIE DI COMPETENZA (ECP=CP-I-FPV)		RESIDUI PASSIVI DA ESERCIZI PRECEDENTI (EP=RS-PR+R) / RESIDUI PASSIVI DA ESERCIZIO DI COMPET. (EC=I-PC) / TOTALE RESIDUI PASSIVI DA RIPORTARE (TR=EP+EC)	
TOTALE MISSIONE	***11***	***Soccorso civile***	**RS**	**35.128,22**	**PR**	**35.128,22**	**R**	**0,00**			**EP**	**0,00**
			CP	**25.758,40**	**PC**	**13.532,66**	**I**	**14.985,98**	**ECP**	**10.772,42**	**EC**	**1.453,32**
			CS	**60.886,62**	**TP**	**48.660,88**	**FPV**	**0,00**			**TR**	**1.453,32**
MISSIONE	***12***	***Diritti sociali, politiche sociali e famiglia***										
1201 Programma	**01**	**Interventi per l'infanzia e i minori e per asili nido**										
Titolo 1		Spese correnti	RS	199.112,69	PR	168.633,27	R	-22.070,17			EP	8.409,25
			CP	841.328,08	PC	656.769,55	I	745.926,07	ECP	83.165,03	EC	89.156,52
			CS	1.018.172,49	TP	825.402,82	FPV	12.236,98			TR	97.565,77
Titolo 2		Spese in conto capitale	RS	0,00	PR	0,00	R	0,00			EP	0,00
			CP	253.440,70	PC	57.138,68	I	64.651,72	ECP	5.446,98	EC	7.513,04
			CS	70.098,70	TP	57.138,68	FPV	183.342,00			TR	7.513,04
Totale Programma	**01**	**Interventi per l'infanzia e i minori e per asili nido**	**RS**	**199.112,69**	**PR**	**168.633,27**	**R**	**-22.070,17**			**EP**	**8.409,25**
			CP	**1.094.768,78**	**PC**	**713.908,23**	**I**	**810.577,79**	**ECP**	**88.612,01**	**EC**	**96.669,56**
			CS	**1.088.271,19**	**TP**	**882.541,50**	**FPV**	**195.578,98**			**TR**	**105.078,81**
1202 Programma	**02**	**Interventi per la disabilità**										
Titolo 1		Spese correnti	RS	87.893,95	PR	74.544,20	R	-9.630,41			EP	3.719,34
			CP	1.003.579,27	PC	759.412,14	I	869.531,58	ECP	65.824,19	EC	110.119,44
			CS	1.021.759,72	TP	833.956,34	FPV	68.223,50			TR	113.838,78
Totale Programma	**02**	**Interventi per la disabilità**	**RS**	**87.893,95**	**PR**	**74.544,20**	**R**	**-9.630,41**			**EP**	**3.719,34**
			CP	**1.003.579,27**	**PC**	**759.412,14**	**I**	**869.531,58**	**ECP**	**65.824,19**	**EC**	**110.119,44**
			CS	**1.021.759,72**	**TP**	**833.956,34**	**FPV**	**68.223,50**			**TR**	**113.838,78**

MISSIONE, PROGRAMMA, TITOLO	DENOMINAZIONE	RESIDUI PASSIVI AL 1/1/2023 (RS)		PAGAMENTI IN C/RESIDUI (PR)		RIACCERTAMENTO RESIDUI (R)				RESIDUI PASSIVI DA ESERCIZI PRECEDENTI (EP=RS-PR+R)	
		PREVISIONI DEFINITIVE DI COMPETENZA (CP)		PAGAMENTI IN C/COMPETENZA (PC)		IMPEGNI (I)		ECONOMIE DI COMPETENZA (ECP=CP-I-FPV)		RESIDUI PASSIVI DA ESERCIZIO DI COMPET. (EC=I-PC)	
		PREVISIONI DEFINITIVE DI CASSA (CS)		TOTALE PAGAMENTI (TP=PR+PC)		FONDO PLURIENNALE VINCOLATO (FPV)				TOTALE RESIDUI PASSIVI DA RIPORTARE (TR=EP+EC)	
1203 Programma 03	**Interventi per gli anziani**										
Titolo 1	Spese correnti	RS	49.102,48	PR	38.762,69	R	-3.359,14			EP	6.980,65
		CP	338.295,00	PC	277.626,58	I	327.763,12	ECP	10.531,88	EC	50.136,54
		CS	387.397,48	TP	316.389,27	FPV	0,00			TR	57.117,19
Totale Programma 03	**Interventi per gli anziani**	**RS**	**49.102,48**	**PR**	**38.762,69**	**R**	**-3.359,14**			**EP**	**6.980,65**
		CP	**338.295,00**	**PC**	**277.626,58**	**I**	**327.763,12**	**ECP**	**10.531,88**	**EC**	**50.136,54**
		CS	**387.397,48**	**TP**	**316.389,27**	**FPV**	**0,00**			**TR**	**57.117,19**
1204 Programma 04	**Interventi per i soggetti a rischio di esclusione sociale**										
Titolo 1	Spese correnti	RS	105.267,54	PR	100.756,80	R	-3.558,98			EP	951,76
		CP	490.986,76	PC	384.962,80	I	456.105,67	ECP	24.096,09	EC	71.142,87
		CS	585.462,42	TP	485.719,60	FPV	10.785,00			TR	72.094,63
Titolo 2	Spese in conto capitale	RS	0,00	PR	0,00	R	0,00			EP	0,00
		CP	49.000,00	PC	16.106,44	I	16.106,44	ECP	32.893,56	EC	0,00
		CS	49.000,00	TP	16.106,44	FPV	0,00			TR	0,00
Totale Programma 04	**Interventi per i soggetti a rischio di esclusione sociale**	**RS**	**105.267,54**	**PR**	**100.756,80**	**R**	**-3.558,98**			**EP**	**951,76**
		CP	**539.986,76**	**PC**	**401.069,24**	**I**	**472.212,11**	**ECP**	**56.989,65**	**EC**	**71.142,87**
		CS	**634.462,42**	**TP**	**501.826,04**	**FPV**	**10.785,00**			**TR**	**72.094,63**
1207 Programma 07	**Programmazione e governo della rete dei servizi sociosanitari e sociali**										
Titolo 1	Spese correnti	RS	383.664,22	PR	364.340,17	R	-14.514,07			EP	4.809,98
		CP	4.497.596,02	PC	1.288.958,05	I	2.107.585,06	ECP	1.115.263,81	EC	818.627,01
		CS	3.344.799,58	TP	1.653.298,22	FPV	1.274.747,15			TR	823.436,99

MISSIONE, PROGRAMMA, TITOLO		DENOMINAZIONE	RESIDUI PASSIVI AL 1/1/2023 (RS) / PREVISIONI DEFINITIVI DI COMPETENZA (CP) / PREVISIONI DEFINITIVI DI CASSA (CS)		PAGAMENTI IN C/RESIDUI (PR) / PAGAMENTI IN C/COMPETENZA (PC) / TOTALE PAGAMENTI (TP=PR+PC)		RIACCERTAMENTO RESIDUI (R) / IMPEGNI (I) / FONDO PLURIENNALE VINCOLATO (FPV)		ECONOMIE DI COMPETENZA (ECP=CP-I-FPV)		RESIDUI PASSIVI DA ESERCIZI PRECEDENTI (EP=RS-PR+R) / RESIDUI PASSIVI DA ESERCIZIO DI COMPET. (EC=I-PC) / TOTALE RESIDUI PASSIVI DA RIPORTARE (TR=EP+EC)	
Totale Programma	**07**	**Programmazione e governo della rete dei servizi sociosanitari e sociali**	**RS**	**383.664,22**	**PR**	**364.340,17**	**R**	**-14.514,07**			**EP**	**4.809,98**
			CP	**4.497.596,02**	**PC**	**1.288.958,05**	**I**	**2.107.585,06**	**ECP**	**1.115.263,81**	**EC**	**818.627,01**
			CS	**3.344.799,58**	**TP**	**1.653.298,22**	**FPV**	**1.274.747,15**			**TR**	**823.436,99**
1209 Programma	**09**	**Servizio necroscopico e cimiteriale**										
Titolo 1		Spese correnti	RS	75,00	PR	75,00	R	0,00			EP	0,00
			CP	4.800,00	PC	4.500,00	I	4.575,00	ECP	225,00	EC	75,00
			CS	4.875,00	TP	4.575,00	FPV	0,00			TR	75,00
Titolo 2		Spese in conto capitale	RS	0,00	PR	0,00	R	0,00			EP	0,00
			CP	763.975,24	PC	109.936,53	I	109.936,53	ECP	0,00	EC	0,00
			CS	109.936,53	TP	109.936,53	FPV	654.038,71			TR	0,00
Totale Programma	**09**	**Servizio necroscopico e cimiteriale**	**RS**	**75,00**	**PR**	**75,00**	**R**	**0,00**			**EP**	**0,00**
			CP	**768.775,24**	**PC**	**114.436,53**	**I**	**114.511,53**	**ECP**	**225,00**	**EC**	**75,00**
			CS	**114.811,53**	**TP**	**114.511,53**	**FPV**	**654.038,71**			**TR**	**75,00**
TOTALE MISSIONE	***12***	***Diritti sociali, politiche sociali e famiglia***	**RS**	**825.115,88**	**PR**	**747.112,13**	**R**	**-53.132,77**			**EP**	**24.870,98**
			CP	**8.243.001,07**	**PC**	**3.555.410,77**	**I**	**4.702.181,19**	**ECP**	**1.337.446,54**	**EC**	**1.146.770,42**
			CS	**6.591.501,92**	**TP**	**4.302.522,90**	**FPV**	**2.203.373,34**			**TR**	**1.171.641,40**
MISSIONE	***13***	***Tutela della salute***										
1307 Programma	**07**	**Ulteriori spese in materia sanitaria**										
Titolo 1		Spese correnti	RS	2.651,89	PR	2.651,89	R	0,00			EP	0,00
			CP	32.500,00	PC	16.245,54	I	20.030,40	ECP	12.469,60	EC	3.784,86
			CS	35.151,89	TP	18.897,43	FPV	0,00			TR	3.784,86

MISSIONE, PROGRAMMA, TITOLO		DENOMINAZIONE	RESIDUI PASSIVI AL 1/1/2023 (RS) / PREVISIONI DEFINITIVI DI COMPETENZA (CP) / PREVISIONI DEFINITIVI DI CASSA (CS)		PAGAMENTI IN C/RESIDUI (PR) / PAGAMENTI IN C/COMPETENZA (PC) / TOTALE PAGAMENTI (TP=PR+PC)		RIACCERTAMENTO RESIDUI (R) / IMPEGNI (I) / FONDO PLURIENNALE VINCOLATO (FPV)		ECONOMIE DI COMPETENZA (ECP=CP-I-FPV)		RESIDUI PASSIVI DA ESERCIZI PRECEDENTI (EP=RS-PR+R) / RESIDUI PASSIVI DA ESERCIZIO DI COMPET. (EC=I-PC) / TOTALE RESIDUI PASSIVI DA RIPORTARE (TR=EP+EC)	
Totale Programma	**07**	**Ulteriori spese in materia sanitaria**	**RS**	**2.651,89**	**PR**	**2.651,89**	**R**	**0,00**			**EP**	**0,00**
			CP	**32.500,00**	**PC**	**16.245,54**	**I**	**20.030,40**	**ECP**	**12.469,60**	**EC**	**3.784,86**
			CS	**35.151,89**	**TP**	**18.897,43**	**FPV**	**0,00**			**TR**	**3.784,86**
TOTALE MISSIONE	***13***	***Tutela della salute***	**RS**	**2.651,89**	**PR**	**2.651,89**	**R**	**0,00**			**EP**	**0,00**
			CP	**32.500,00**	**PC**	**16.245,54**	**I**	**20.030,40**	**ECP**	**12.469,60**	**EC**	**3.784,86**
			CS	**35.151,89**	**TP**	**18.897,43**	**FPV**	**0,00**			**TR**	**3.784,86**
MISSIONE	***14***	***Sviluppo economico e competitività***										
1402 Programma	**02**	**Commercio - reti distributive - tutela dei consumatori**										
Titolo 1		Spese correnti	RS	60.954,92	PR	40.681,31	R	-273,61			EP	20.000,00
			CP	118.555,86	PC	77.196,83	I	105.948,68	ECP	12.607,18	EC	28.751,85
			CS	179.510,78	TP	117.878,14	FPV	0,00			TR	48.751,85
Titolo 2		Spese in conto capitale	RS	60.000,00	PR	0,00	R	-60.000,00			EP	0,00
			CP	521.584,35	PC	221.584,35	I	370.354,94	ECP	51.229,41	EC	148.770,59
			CS	481.584,35	TP	221.584,35	FPV	100.000,00			TR	148.770,59
Totale Programma	**02**	**Commercio - reti distributive - tutela dei consumatori**	**RS**	**120.954,92**	**PR**	**40.681,31**	**R**	**-60.273,61**			**EP**	**20.000,00**
			CP	**640.140,21**	**PC**	**298.781,18**	**I**	**476.303,62**	**ECP**	**63.836,59**	**EC**	**177.522,44**
			CS	**661.095,13**	**TP**	**339.462,49**	**FPV**	**100.000,00**			**TR**	**197.522,44**
1404 Programma	**04**	**Reti e altri servizi di pubblica utilità**										
Titolo 1		Spese correnti	RS	0,00	PR	0,00	R	0,00			EP	0,00
			CP	99.270,80	PC	98.212,51	I	98.712,51	ECP	558,29	EC	500,00
			CS	99.270,80	TP	98.212,51	FPV	0,00			TR	500,00

MISSIONE, PROGRAMMA, TITOLO		DENOMINAZIONE	RESIDUI PASSIVI AL 1/1/2023 (RS)		PAGAMENTI IN C/RESIDUI (PR)		RIACCERTAMENTO RESIDUI (R)				RESIDUI PASSIVI DA ESERCIZI PRECEDENTI (EP=RS-PR+R)	
			PREVISIONI DEFINITIVI DI COMPETENZA (CP)		PAGAMENTI IN C/COMPETENZA (PC)		IMPEGNI (I)		ECONOMIE DI COMPETENZA (ECP=CP-I-FPV)		RESIDUI PASSIVI DA ESERCIZIO DI COMPET. (EC=I-PC)	
			PREVISIONI DEFINITIVI DI CASSA (CS)		TOTALE PAGAMENTI (TP=PR+PC)		FONDO PLURIENNALE VINCOLATO (FPV)				TOTALE RESIDUI PASSIVI DA RIPORTARE (TR=EP+EC)	
Totale Programma	**04**	**Reti e altri servizi di pubblica utilità**	**RS**	**0,00**	**PR**	**0,00**	**R**	**0,00**			**EP**	**0,00**
			CP	**99.270,80**	**PC**	**98.212,51**	**I**	**98.712,51**	**ECP**	**558,29**	**EC**	**500,00**
			CS	**99.270,80**	**TP**	**98.212,51**	**FPV**	**0,00**			**TR**	**500,00**
TOTALE MISSIONE	***14***	***Sviluppo economico e competitività***	**RS**	**120.954,92**	**PR**	**40.681,31**	**R**	**-60.273,61**			**EP**	**20.000,00**
			CP	**739.411,01**	**PC**	**396.993,69**	**I**	**575.016,13**	**ECP**	**64.394,88**	**EC**	**178.022,44**
			CS	**760.365,93**	**TP**	**437.675,00**	**FPV**	**100.000,00**			**TR**	**198.022,44**
MISSIONE	***15***	***Politiche per il lavoro e la formazione professionale***										
1503 Programma	**03**	**Sostegno all'occupazione**										
Titolo 1		Spese correnti	RS	1.000,00	PR	1.000,00	R	0,00			EP	0,00
			CP	5.892,28	PC	5.892,28	I	5.892,28	ECP	0,00	EC	0,00
			CS	6.892,28	TP	6.892,28	FPV	0,00			TR	0,00
Totale Programma	**03**	**Sostegno all'occupazione**	**RS**	**1.000,00**	**PR**	**1.000,00**	**R**	**0,00**			**EP**	**0,00**
			CP	**5.892,28**	**PC**	**5.892,28**	**I**	**5.892,28**	**ECP**	**0,00**	**EC**	**0,00**
			CS	**6.892,28**	**TP**	**6.892,28**	**FPV**	**0,00**			**TR**	**0,00**
TOTALE MISSIONE	***15***	***Politiche per il lavoro e la formazione professionale***	**RS**	**1.000,00**	**PR**	**1.000,00**	**R**	**0,00**			**EP**	**0,00**
			CP	**5.892,28**	**PC**	**5.892,28**	**I**	**5.892,28**	**ECP**	**0,00**	**EC**	**0,00**
			CS	**6.892,28**	**TP**	**6.892,28**	**FPV**	**0,00**			**TR**	**0,00**
MISSIONE	***17***	***Energia e diversificazione delle fonti energetiche***										
1701 Programma	**01**	**Fonti energetiche**										

MISSIONE, PROGRAMMA, TITOLO		DENOMINAZIONE	RESIDUI PASSIVI AL 1/1/2023 (RS) / PREVISIONI DEFINITIVI DI COMPETENZA (CP) / PREVISIONI DEFINITIVI DI CASSA (CS)		PAGAMENTI IN C/RESIDUI (PR) / PAGAMENTI IN C/COMPETENZA (PC) / TOTALE PAGAMENTI (TP=PR+PC)		RIACCERTAMENTO RESIDUI (R) / IMPEGNI (I) / FONDO PLURIENNALE VINCOLATO (FPV)		ECONOMIE DI COMPETENZA (ECP=CP-I-FPV)		RESIDUI PASSIVI DA ESERCIZI PRECEDENTI (EP=RS-PR+R) / RESIDUI PASSIVI DA ESERCIZIO DI COMPET. (EC=I-PC) / TOTALE RESIDUI PASSIVI DA RIPORTARE (TR=EP+EC)	
Titolo 2		Spese in conto capitale	RS	0,00	PR	0,00	R	0,00			EP	0,00
			CP	20.332,00	PC	20.331,14	I	20.331,14	ECP	0,86	EC	0,00
			CS	20.332,00	TP	20.331,14	FPV	0,00			TR	0,00
Totale Programma	**01**	**Fonti energetiche**	**RS**	**0,00**	**PR**	**0,00**	**R**	**0,00**			**EP**	**0,00**
			CP	**20.332,00**	**PC**	**20.331,14**	**I**	**20.331,14**	**ECP**	**0,86**	**EC**	**0,00**
			CS	**20.332,00**	**TP**	**20.331,14**	**FPV**	**0,00**			**TR**	**0,00**
TOTALE MISSIONE	***17***	***Energia e diversificazione delle fonti energetiche***	**RS**	**0,00**	**PR**	**0,00**	**R**	**0,00**			**EP**	**0,00**
			CP	**20.332,00**	**PC**	**20.331,14**	**I**	**20.331,14**	**ECP**	**0,86**	**EC**	**0,00**
			CS	**20.332,00**	**TP**	**20.331,14**	**FPV**	**0,00**			**TR**	**0,00**
MISSIONE	***20***	***Fondi e accantonamenti***										
2001 Programma	**01**	**Fondo di riserva**										
Titolo 1		Spese correnti	RS	0,00	PR	0,00	R	0,00			EP	0,00
			CP	24.692,74	PC	0,00	I	0,00	ECP	24.692,74	EC	0,00
			CS	24.692,74	TP	0,00	FPV	0,00			TR	0,00
Totale Programma	**01**	**Fondo di riserva**	**RS**	**0,00**	**PR**	**0,00**	**R**	**0,00**			**EP**	**0,00**
			CP	**24.692,74**	**PC**	**0,00**	**I**	**0,00**	**ECP**	**24.692,74**	**EC**	**0,00**
			CS	**24.692,74**	**TP**	**0,00**	**FPV**	**0,00**			**TR**	**0,00**
2002 Programma	**02**	**Fondo crediti di dubbia esigibilità**										
Titolo 1		Spese correnti	RS	0,00	PR	0,00	R	0,00			EP	0,00
			CP	655.726,66	PC	0,00	I	0,00	ECP	655.726,66	EC	0,00
			CS	0,00	TP	0,00	FPV	0,00			TR	0,00

MISSIONE, PROGRAMMA, TITOLO		DENOMINAZIONE	RESIDUI PASSIVI AL 1/1/2023 (RS)	PAGAMENTI IN C/RESIDUI (PR)	RIACCERTAMENTO RESIDUI (R)		RESIDUI PASSIVI DA ESERCIZI PRECEDENTI (EP=RS-PR+R)
			PREVISIONI DEFINITIVE DI COMPETENZA (CP)	PAGAMENTI IN C/COMPETENZA (PC)	IMPEGNI (I)	ECONOMIE DI COMPETENZA (ECP=CP-I-FPV)	RESIDUI PASSIVI DA ESERCIZIO DI COMPET. (EC=I-PC)
			PREVISIONI DEFINITIVE DI CASSA (CS)	TOTALE PAGAMENTI (TP=PR+PC)	FONDO PLURIENNALE VINCOLATO (FPV)		TOTALE RESIDUI PASSIVI DA RIPORTARE (TR=EP+EC)
Totale Programma	**02**	**Fondo crediti di dubbia esigibilità**	**RS 0,00**	**PR 0,00**	**R 0,00**		**EP 0,00**
			CP 655.726,66	**PC 0,00**	**I 0,00**	**ECP 655.726,66**	**EC 0,00**
			CS 0,00	**TP 0,00**	**FPV 0,00**		**TR 0,00**
TOTALE MISSIONE	***20***	***Fondi e accantonamenti***	**RS 0,00**	**PR 0,00**	**R 0,00**		**EP 0,00**
			CP 680.419,40	**PC 0,00**	**I 0,00**	**ECP 680.419,40**	**EC 0,00**
			CS 24.692,74	**TP 0,00**	**FPV 0,00**		**TR 0,00**
MISSIONE	***50***	***Debito pubblico***					
5001 Programma	**01**	**Quota interessi ammortamento mutui e prestiti obbligazionari**					
Titolo 1		Spese correnti	RS 0,00	PR 0,00	R 0,00		EP 0,00
			CP 2.000,00	PC 0,00	I 0,00	ECP 2.000,00	EC 0,00
			CS 2.000,00	TP 0,00	FPV 0,00		TR 0,00
Totale Programma	**01**	**Quota interessi ammortamento mutui e prestiti obbligazionari**	**RS 0,00**	**PR 0,00**	**R 0,00**		**EP 0,00**
			CP 2.000,00	**PC 0,00**	**I 0,00**	**ECP 2.000,00**	**EC 0,00**
			CS 2.000,00	**TP 0,00**	**FPV 0,00**		**TR 0,00**
TOTALE MISSIONE	***50***	***Debito pubblico***	**RS 0,00**	**PR 0,00**	**R 0,00**		**EP 0,00**
			CP 2.000,00	**PC 0,00**	**I 0,00**	**ECP 2.000,00**	**EC 0,00**
			CS 2.000,00	**TP 0,00**	**FPV 0,00**		**TR 0,00**
MISSIONE	***99***	***Servizi per conto terzi***					
9901 Programma	**01**	**Servizi per conto terzi - Partite di giro**					

MISSIONE, PROGRAMMA, TITOLO		DENOMINAZIONE	RESIDUI PASSIVI AL 1/1/2023 (RS)		PAGAMENTI IN C/RESIDUI (PR)		RIACCERTAMENTO RESIDUI (R)				RESIDUI PASSIVI DA ESERCIZI PRECEDENTI (EP=RS-PR+R)	
			PREVISIONI DEFINITIVE DI COMPETENZA (CP)		PAGAMENTI IN C/COMPETENZA (PC)		IMPEGNI (I)		ECONOMIE DI COMPETENZA (ECP=CP-I-FPV)		RESIDUI PASSIVI DA ESERCIZIO DI COMPET. (EC=I-PC)	
			PREVISIONI DEFINITIVE DI CASSA (CS)		TOTALE PAGAMENTI (TP=PR+PC)		FONDO PLURIENNALE VINCOLATO (FPV)				TOTALE RESIDUI PASSIVI DA RIPORTARE (TR=EP+EC)	
Titolo 7		Uscite per conto terzi e partite di giro	RS	141.702,51	PR	105.944,62	R	0,00			EP	35.757,89
			CP	2.766.000,00	PC	2.052.778,22	I	2.131.342,27	ECP	634.657,73	EC	78.564,05
			CS	2.907.702,51	TP	2.158.722,84	FPV	0,00			TR	114.321,94
Totale Programma	**01**	**Servizi per conto terzi - Partite di giro**	**RS**	**141.702,51**	**PR**	**105.944,62**	**R**	**0,00**			**EP**	**35.757,89**
			CP	**2.766.000,00**	**PC**	**2.052.778,22**	**I**	**2.131.342,27**	**ECP**	**634.657,73**	**EC**	**78.564,05**
			CS	**2.907.702,51**	**TP**	**2.158.722,84**	**FPV**	**0,00**			**TR**	**114.321,94**
TOTALE MISSIONE	***99***	***Servizi per conto terzi***	**RS**	**141.702,51**	**PR**	**105.944,62**	**R**	**0,00**			**EP**	**35.757,89**
			CP	**2.766.000,00**	**PC**	**2.052.778,22**	**I**	**2.131.342,27**	**ECP**	**634.657,73**	**EC**	**78.564,05**
			CS	**2.907.702,51**	**TP**	**2.158.722,84**	**FPV**	**0,00**			**TR**	**114.321,94**
		TOTALE MISSIONI	**RS**	**4.615.616,31**	**PR**	**3.282.181,20**	**R**	**-544.289,82**			**EP**	**789.145,29**
			CP	**43.063.323,86**	**PC**	**16.800.646,23**	**I**	**22.190.555,88**	**ECP**	**12.289.565,69**	**EC**	**5.389.909,65**
			CS	**39.318.861,39**	**TP**	**20.082.827,43**	**FPV**	**8.583.202,29**			**TR**	**6.179.054,94**
		TOTALE GENERALE DELLE SPESE	**RS**	**4.615.616,31**	**PR**	**3.282.181,20**	**R**	**-544.289,82**			**EP**	**789.145,29**
			CP	**43.063.323,86**	**PC**	**16.800.646,23**	**I**	**22.190.555,88**	**ECP**	**12.289.565,69**	**EC**	**5.389.909,65**
			CS	**39.318.861,39**	**TP**	**20.082.827,43**	**FPV**	**8.583.202,29**			**TR**	**6.179.054,94**

MISSIONE	DENOMINAZIONE	RESIDUI PASSIVI AL 1/1/2023 (RS)	PAGAMENTI IN C/RESIDUI (PR)	RIACCERTAMENTO RESIDUI (R)		RESIDUI PASSIVI DA ESERCIZI PRECEDENTI (EP=RS-PR+R)
		PREVISIONI DEFINITIVE DI COMPETENZA (CP)	PAGAMENTI IN C/COMPETENZA (PC)	IMPEGNI (I)	ECONOMIE DI COMPETENZA (ECP=CP-I-FPV)	RESIDUI PASSIVI DA ESERCIZIO DI COMPET. (EC=I-PC)
		PREVISIONI DEFINITIVE DI CASSA (CS)	TOTALE PAGAMENTI (TP=PR+PC)	FONDO PLURIENNALE VINCOLATO (FPV)		TOTALE RESIDUI PASSIVI DA RIPORTARE (TR=EP+EC)

DISAVANZO DI AMMINISTRAZIONE		CP	0,00								
DISAVANZO DERIVANTE DA DEBITO AUTORIZZATO E NON CONTRATTO		CP	0,00								
MISSIONE	***01***	***Servizi istituzionali, generali e di gestione***	**RS**	**677.684,91**	**PR**	**381.481,43**	**R**	**-88.072,95**			**EP**	**208.130,53**
			CP	**6.202.177,36**	**PC**	**3.077.436,49**	**I**	**4.304.844,31**	**ECP**	**1.596.770,29**	**EC**	**1.227.407,82**
			CS	**6.528.290,98**	**TP**	**3.458.917,92**	**FPV**	**300.562,76**			**TR**	**1.435.538,35**
MISSIONE	***03***	***Ordine pubblico e sicurezza***	**RS**	**177.485,65**	**PR**	**119.783,00**	**R**	**-56.097,65**			**EP**	**1.605,00**
			CP	**1.123.060,94**	**PC**	**897.202,56**	**I**	**950.828,45**	**ECP**	**172.232,49**	**EC**	**53.625,89**
			CS	**1.297.655,16**	**TP**	**1.016.985,56**	**FPV**	**0,00**			**TR**	**55.230,89**
MISSIONE	***04***	***Istruzione e diritto allo studio***	**RS**	**585.582,58**	**PR**	**489.763,64**	**R**	**-87.249,76**			**EP**	**8.569,18**
			CP	**13.641.841,29**	**PC**	**2.707.748,62**	**I**	**3.980.461,09**	**ECP**	**5.767.608,97**	**EC**	**1.272.712,47**
			CS	**10.672.039,79**	**TP**	**3.197.512,26**	**FPV**	**3.893.771,23**			**TR**	**1.281.281,65**
MISSIONE	***05***	***Tutela e valorizzazione dei beni e delle attività culturali***	**RS**	**63.989,53**	**PR**	**57.806,43**	**R**	**-6.183,10**			**EP**	**0,00**
			CP	**1.154.146,56**	**PC**	**505.336,79**	**I**	**562.413,12**	**ECP**	**486.850,30**	**EC**	**57.076,33**
			CS	**1.113.252,95**	**TP**	**563.143,22**	**FPV**	**104.883,14**			**TR**	**57.076,33**
MISSIONE	***06***	***Politiche giovanili, sport e tempo libero***	**RS**	**160.387,40**	**PR**	**160.387,40**	**R**	**0,00**			**EP**	**0,00**
			CP	**1.454.552,71**	**PC**	**277.882,12**	**I**	**384.178,08**	**ECP**	**689.559,36**	**EC**	**106.295,96**
			CS	**1.234.124,84**	**TP**	**438.269,52**	**FPV**	**380.815,27**			**TR**	**106.295,96**
MISSIONE	***07***	***Turismo***	**RS**	**19.336,24**	**PR**	**19.336,24**	**R**	**0,00**			**EP**	**0,00**
			CP	**206.536,25**	**PC**	**107.671,50**	**I**	**165.321,10**	**ECP**	**41.215,15**	**EC**	**57.649,60**
			CS	**225.872,49**	**TP**	**127.007,74**	**FPV**	**0,00**			**TR**	**57.649,60**

MISSIONE		DENOMINAZIONE	RESIDUI PASSIVI AL 1/1/2023 (RS)		PAGAMENTI IN C/RESIDUI (PR)		RIACCERTAMENTO RESIDUI (R)				RESIDUI PASSIVI DA ESERCIZI PRECEDENTI (EP=RS-PR+R)	
			PREVISIONI DEFINITIV DI COMPETENZA (CP)		PAGAMENTI IN C/COMPETENZA (PC)		IMPEGNI (I)		ECONOMIE DI COMPETENZA (ECP=CP-I-FPV)		RESIDUI PASSIVI DA ESERCIZIO DI COMPET. (EC=I-PC)	
			PREVISIONI DEFINITIV DI CASSA (CS)		TOTALE PAGAMENTI (TP=PR+PC)		FONDO PLURIENNALE VINCOLATO (FPV)				TOTALE RESIDUI PASSIVI DA RIPORTARE (TR=EP+EC)	
MISSIONE	***08***	***Assetto del territorio ed edilizia abitativa***	**RS**	**64.219,04**	**PR**	**24.824,88**	**R**	**-9.394,16**			**EP**	**30.000,00**
			CP	**227.619,26**	**PC**	**122.149,33**	**I**	**177.425,87**	**ECP**	**50.193,39**	**EC**	**55.276,54**
			CS	**291.838,30**	**TP**	**146.974,21**	**FPV**	**0,00**			**TR**	**85.276,54**
MISSIONE	***09***	***Sviluppo sostenibile e tutela del territorio e dell'ambiente***	**RS**	**1.154.034,97**	**PR**	**600.702,74**	**R**	**-162.749,55**			**EP**	**390.582,68**
			CP	**3.077.514,25**	**PC**	**1.787.909,55**	**I**	**2.535.013,38**	**ECP**	**258.498,39**	**EC**	**747.103,83**
			CS	**3.947.546,74**	**TP**	**2.388.612,29**	**FPV**	**284.002,48**			**TR**	**1.137.686,51**
MISSIONE	***10***	***Trasporti e diritto alla mobilità***	**RS**	**586.342,57**	**PR**	**495.577,27**	**R**	**-21.136,27**			**EP**	**69.629,03**
			CP	**3.460.561,08**	**PC**	**1.256.124,97**	**I**	**1.660.291,09**	**ECP**	**484.475,92**	**EC**	**404.166,12**
			CS	**3.598.714,25**	**TP**	**1.751.702,24**	**FPV**	**1.315.794,07**			**TR**	**473.795,15**
MISSIONE	***11***	***Soccorso civile***	**RS**	**35.128,22**	**PR**	**35.128,22**	**R**	**0,00**			**EP**	**0,00**
			CP	**25.758,40**	**PC**	**13.532,66**	**I**	**14.985,98**	**ECP**	**10.772,42**	**EC**	**1.453,32**
			CS	**60.886,62**	**TP**	**48.660,88**	**FPV**	**0,00**			**TR**	**1.453,32**
MISSIONE	***12***	***Diritti sociali, politiche sociali e famiglia***	**RS**	**825.115,88**	**PR**	**747.112,13**	**R**	**-53.132,77**			**EP**	**24.870,98**
			CP	**8.243.001,07**	**PC**	**3.555.410,77**	**I**	**4.702.181,19**	**ECP**	**1.337.446,54**	**EC**	**1.146.770,42**
			CS	**6.591.501,92**	**TP**	**4.302.522,90**	**FPV**	**2.203.373,34**			**TR**	**1.171.641,40**
MISSIONE	***13***	***Tutela della salute***	**RS**	**2.651,89**	**PR**	**2.651,89**	**R**	**0,00**			**EP**	**0,00**
			CP	**32.500,00**	**PC**	**16.245,54**	**I**	**20.030,40**	**ECP**	**12.469,60**	**EC**	**3.784,86**
			CS	**35.151,89**	**TP**	**18.897,43**	**FPV**	**0,00**			**TR**	**3.784,86**

MISSIONE		DENOMINAZIONE	RESIDUI PASSIVI AL 1/1/2023 (RS)		PAGAMENTI IN C/RESIDUI (PR)		RIACCERTAMENTO RESIDUI (R)				RESIDUI PASSIVI DA ESERCIZI PRECEDENTI (EP=RS-PR+R)	
			PREVISIONI DEFINITIV DI COMPETENZA (CP)		PAGAMENTI IN C/COMPETENZA (PC)		IMPEGNI (I)		ECONOMIE DI COMPETENZA (ECP=CP-I-FPV)		RESIDUI PASSIVI DA ESERCIZIO DI COMPET. (EC=I-PC)	
			PREVISIONI DEFINITIV DI CASSA (CS)		TOTALE PAGAMENTI (TP=PR+PC)		FONDO PLURIENNALE VINCOLATO (FPV)				TOTALE RESIDUI PASSIVI DA RIPORTARE (TR=EP+EC)	
MISSIONE	***14***	***Sviluppo economico e competitività***	**RS**	**120.954,92**	**PR**	**40.681,31**	**R**	**-60.273,61**			**EP**	**20.000,00**
			CP	**739.411,01**	**PC**	**396.993,69**	**I**	**575.016,13**	**ECP**	**64.394,88**	**EC**	**178.022,44**
			CS	**760.365,93**	**TP**	**437.675,00**	**FPV**	**100.000,00**			**TR**	**198.022,44**
MISSIONE	***15***	***Politiche per il lavoro e la formazione professionale***	**RS**	**1.000,00**	**PR**	**1.000,00**	**R**	**0,00**			**EP**	**0,00**
			CP	**5.892,28**	**PC**	**5.892,28**	**I**	**5.892,28**	**ECP**	**0,00**	**EC**	**0,00**
			CS	**6.892,28**	**TP**	**6.892,28**	**FPV**	**0,00**			**TR**	**0,00**
MISSIONE	***17***	***Energia e diversificazione delle fonti energetiche***	**RS**	**0,00**	**PR**	**0,00**	**R**	**0,00**			**EP**	**0,00**
			CP	**20.332,00**	**PC**	**20.331,14**	**I**	**20.331,14**	**ECP**	**0,86**	**EC**	**0,00**
			CS	**20.332,00**	**TP**	**20.331,14**	**FPV**	**0,00**			**TR**	**0,00**
MISSIONE	***20***	***Fondi e accantonamenti***	**RS**	**0,00**	**PR**	**0,00**	**R**	**0,00**			**EP**	**0,00**
			CP	**680.419,40**	**PC**	**0,00**	**I**	**0,00**	**ECP**	**680.419,40**	**EC**	**0,00**
			CS	**24.692,74**	**TP**	**0,00**	**FPV**	**0,00**			**TR**	**0,00**
MISSIONE	***50***	***Debito pubblico***	**RS**	**0,00**	**PR**	**0,00**	**R**	**0,00**			**EP**	**0,00**
			CP	**2.000,00**	**PC**	**0,00**	**I**	**0,00**	**ECP**	**2.000,00**	**EC**	**0,00**
			CS	**2.000,00**	**TP**	**0,00**	**FPV**	**0,00**			**TR**	**0,00**
MISSIONE	***99***	***Servizi per conto terzi***	**RS**	**141.702,51**	**PR**	**105.944,62**	**R**	**0,00**			**EP**	**35.757,89**
			CP	**2.766.000,00**	**PC**	**2.052.778,22**	**I**	**2.131.342,27**	**ECP**	**634.657,73**	**EC**	**78.564,05**
			CS	**2.907.702,51**	**TP**	**2.158.722,84**	**FPV**	**0,00**			**TR**	**114.321,94**

MISSIONE	DENOMINAZIONE	RESIDUI PASSIVI AL 1/1/2023 (RS)	PAGAMENTI IN C/RESIDUI (PR)	RIACCERTAMENTO RESIDUI (R)		RESIDUI PASSIVI DA ESERCIZI PRECEDENTI (EP=RS-PR+R)
		PREVISIONI DEFINITIV DI COMPETENZA (CP)	PAGAMENTI IN C/COMPETENZA (PC)	IMPEGNI (I)	ECONOMIE DI COMPETENZA (ECP=CP-I-FPV)	RESIDUI PASSIVI DA ESERCIZIO DI COMPET. (EC=I-PC)
		PREVISIONI DEFINITIV DI CASSA (CS)	TOTALE PAGAMENTI (TP=PR+PC)	FONDO PLURIENNALE VINCOLATO (FPV)		TOTALE RESIDUI PASSIVI DA RIPORTARE (TR=EP+EC)

TOTALE MISSIONI	**RS**	**4.615.616,31**	**PR**	**3.282.181,20**	**R**	**-544.289,82**			**EP**	**789.145,29**
	CP	**43.063.323,86**	**PC**	**16.800.646,23**	**I**	**22.190.555,88**	**ECP**	**12.289.565,69**	**EC**	**5.389.909,65**
	CS	**39.318.861,39**	**TP**	**20.082.827,43**	**FPV**	**8.583.202,29**			**TR**	**6.179.054,94**
TOTALE GENERALE DELLE SPESE	**RS**	**4.615.616,31**	**PR**	**3.282.181,20**	**R**	**-544.289,82**			**EP**	**789.145,29**
	CP	**43.063.323,86**	**PC**	**16.800.646,23**	**I**	**22.190.555,88**	**ECP**	**12.289.565,69**	**EC**	**5.389.909,65**
	CS	**39.318.861,39**	**TP**	**20.082.827,43**	**FPV**	**8.583.202,29**			**TR**	**6.179.054,94**

CONTO DEL BILANCIO (Anno 2023) - RIEPILOGO GENERALE DELLE SPESE **Allegato n.10 - Rendiconto della gestione**

TITOLO	DENOMINAZIONE	RESIDUI PASSIVI AL 1/1/2023 (RS)	PAGAMENTI IN C/RESIDUI (PR)	RIACCERTAMENTO RESIDUI (R)		RESIDUI PASSIVI DA ESERCIZI PRECEDENTI (EP=RS-PR+R)
		PREVISIONI DEFINITIVE DI COMPETENZA (CP)	PAGAMENTI IN C/COMPETENZA (PC)	IMPEGNI (I)	ECONOMIE DI COMPETENZA (ECP=CP-I-FPV)	RESIDUI PASSIVI DA ESERCIZIO DI COMPET. (EC=I-PC)
		PREVISIONI DEFINITIVE DI CASSA (CS)	TOTALE PAGAMENTI (TP=PR+PC)	FONDO PLURIENNALE VINCOLATO (FPV)		TOTALE RESIDUI PASSIVI DA RIPORTARE (TR=EP+EC)
	DISAVANZO DI AMMINISTRAZIONE	CP 0,00				
	DISAVANZO DERIVANTE DA DEBITO AUTORIZZATO E NON CONTRATTO	CP 0,00				
TITOLO	***1 Spese correnti***	**RS 3.965.101,29**	**PR 2.827.309,46**	**R -441.496,47**		**EP 696.295,36**
		CP 20.638.918,14	**PC 12.395.227,21**	**I 15.652.017,17**	**ECP 3.326.385,12**	**EC 3.256.789,96**
		CS 21.960.592,87	**TP 15.222.536,67**	**FPV 1.660.515,85**		**TR 3.953.085,32**
TITOLO	***2 Spese in conto capitale***	**RS 508.812,51**	**PR 348.927,12**	**R -102.793,35**		**EP 57.092,04**
		CP 18.851.405,72	**PC 2.352.640,80**	**I 3.600.196,44**	**ECP 8.328.522,84**	**EC 1.247.555,64**
		CS 13.643.566,01	**TP 2.701.567,92**	**FPV 6.922.686,44**		**TR 1.304.647,68**
TITOLO	***3 Spese per incremento attività finanziarie***	**RS 0,00**	**PR 0,00**	**R 0,00**		**EP 0,00**
		CP 807.000,00	**PC 0,00**	**I 807.000,00**	**ECP 0,00**	**EC 807.000,00**
		CS 807.000,00	**TP 0,00**	**FPV 0,00**		**TR 807.000,00**
TITOLO	***4 Rimborso Prestiti***	**RS 0,00**	**PR 0,00**	**R 0,00**		**EP 0,00**
		CP 0,00	**PC 0,00**	**I 0,00**	**ECP 0,00**	**EC 0,00**
		CS 0,00	**TP 0,00**	**FPV 0,00**		**TR 0,00**
TITOLO	***5 Chiusura Anticipazioni ricevute da istituto tesoriere/cassiere***	**RS 0,00**	**PR 0,00**	**R 0,00**		**EP 0,00**
		CP 0,00	**PC 0,00**	**I 0,00**	**ECP 0,00**	**EC 0,00**
		CS 0,00	**TP 0,00**	**FPV 0,00**		**TR 0,00**
TITOLO	***7 Uscite per conto terzi e partite di giro***	**RS 141.702,51**	**PR 105.944,62**	**R 0,00**		**EP 35.757,89**
		CP 2.766.000,00	**PC 2.052.778,22**	**I 2.131.342,27**	**ECP 634.657,73**	**EC 78.564,05**
		CS 2.907.702,51	**TP 2.158.722,84**	**FPV 0,00**		**TR 114.321,94**

TITOLO	DENOMINAZIONE	RESIDUI PASSIVI AL 1/1/2023 (RS)	PAGAMENTI IN C/RESIDUI (PR)	RIACCERTAMENTO RESIDUI (R)		RESIDUI PASSIVI DA ESERCIZI PRECEDENTI (EP=RS-PR+R)
		PREVISIONI DEFINITIV DI COMPETENZA (CP)	PAGAMENTI IN C/COMPETENZA (PC)	IMPEGNI (I)	ECONOMIE DI COMPETENZA (ECP=CP-I-FPV)	RESIDUI PASSIVI DA ESERCIZIO DI COMPET. (EC=I-PC)
		PREVISIONI DEFINITIV DI CASSA (CS)	TOTALE PAGAMENTI (TP=PR+PC)	FONDO PLURIENNALE VINCOLATO (FPV)		TOTALE RESIDUI PASSIVI DA RIPORTARE (TR=EP+EC)

TOTALE TITOLI	**RS**	**4.615.616,31**	**PR**	**3.282.181,20**	**R**	**-544.289,82**			**EP**	**789.145,29**
	CP	**43.063.323,86**	**PC**	**16.800.646,23**	**I**	**22.190.555,88**	**ECP**	**12.289.565,69**	**EC**	**5.389.909,65**
	CS	**39.318.861,39**	**TP**	**20.082.827,43**	**FPV**	**8.583.202,29**			**TR**	**6.179.054,94**
TOTALE GENERALE DELLE SPESE	**RS**	**4.615.616,31**	**PR**	**3.282.181,20**	**R**	**-544.289,82**			**EP**	**789.145,29**
	CP	**43.063.323,86**	**PC**	**16.800.646,23**	**I**	**22.190.555,88**	**ECP**	**12.289.565,69**	**EC**	**5.389.909,65**
	CS	**39.318.861,39**	**TP**	**20.082.827,43**	**FPV**	**8.583.202,29**			**TR**	**6.179.054,94**

Comune di Somma Lombardo

Allegato n. 10 - Rendiconto della gestione

Quadro Generale Riassuntivo (Anno 2023)

ENTRATE	ACCERTAMENTI	INCASSI	SPESE	IMPEGNI	PAGAMENTI
Fondo di cassa all'inizio dell'esercizio		13.703.389,92			
Utilizzo avanzo di amministrazione (1)	3.964.719,87		**Disavanzo di amministrazione**(3)	0,00	
di cui Utilizzo Fondo anticipazioni di liquidità	*0,00*				
Fondo pluriennale vincolato di parte corrente (2)	1.723.347,79		**Disavanzo derivante da debito autorizzato e non contratto ripianato con accensione di prestiti**(4)	0,00	
Fondo pluriennale vincolato in c/capitale (2)	4.661.932,17				
di cui Fondo pluriennale vincolato in c/capitale finanziato da debito	*0,00*				
Fondo pluriennale vincolato per incremento di attività finanziarie (2)	0,00				
Titolo 1 - Entrate correnti di natura tributaria, contributiva e perequativa	10.982.036,65	10.380.297,46	**Titolo 1** - Spese correnti	15.652.017,17	15.222.536,67
			Fondo pluriennale vincolato di parte corrente(5)	1.660.515,85	
Titolo 2 - Trasferimenti correnti	3.665.744,36	3.010.724,36			
Titolo 3 - Entrate extratributarie	2.634.927,20	2.478.753,89			
Titolo 4 - Entrate in conto capitale	3.246.611,53	2.389.859,73	**Titolo 2** - Spese in conto capitale	3.600.196,44	2.701.567,92
			Fondo pluriennale vincolato in c/capitale (5)	6.922.686,44	
			di cui Fondo pluriennale vincolato in c/capitale finanziato da debito	*0,00*	
Titolo 5 - Entrate da riduzione di attività finanziarie	807.000,00	0,00	**Titolo 3** - Spese per incremento di attività finanziarie	807.000,00	0,00
			Fondo pluriennale vincolato per incremento di attività finanziarie (5)	0,00	
Totale entrate finali	**21.336.319,74**	**18.259.635,44**	**Totale spese finali .....**	**28.642.415,90**	**17.924.104,59**
Titolo 6 - Accensione di prestiti	807.000,00	0,00	**Titolo 4** - Rimborso di prestiti	0,00	0,00
			Fondo anticipazioni di liquidità (6)	0,00	
Titolo 7 - Anticipazioni da istituto tesoriere/cassiere	0,00	0,00	**Titolo 5** - Chiusura Anticipazioni da istituto tesoriere/cassiere	0,00	0,00
Titolo 9 - Entrate per conto di terzi e partite di giro	2.131.342,27	2.131.431,05	**Titolo 7** - Spese per conto terzi e partite di giro	2.131.342,27	2.158.722,84
Totale entrate dell'esercizio	**24.274.662,01**	**20.391.066,49**	**Totale spese dell'esercizio**	**30.773.758,17**	**20.082.827,43**
TOTALE COMPLESSIVO ENTRATE	**34.624.661,84**	**34.094.456,41**	**TOTALE COMPLESSIVO SPESE**	**30.773.758,17**	**20.082.827,43**
DISAVANZO DI COMPETENZA	**0,00**		**AVANZO DI COMPETENZA/FONDO DI CASSA**	**3.850.903,67**	**14.011.628,98**
di cui Disavanzo di competenza da debito autorizzato e non contratto (DANC) (7)	*0,00*				
TOTALE A PAREGGIO	**34.624.661,84**	**34.094.456,41**	**TOTALE A PAREGGIO**	**34.624.661,84**	**34.094.456,41**

GESTIONE DEL BILANCIO	
a) Avanzo di competenza (+) /Disavanzo di competenza (-)	3.850.903,67
b) Risorse accantonate stanziate nel bilancio dell'esercizio N (+)(8)	145.086,01
c) Risorse vincolate nel bilancio (+)(9)	1.620.699,24
d) Equilibrio di bilancio (d=a-b-c)	**2.085.118,42**
di cui Equilibrio di bilancio negativo determinato da debito autorizzato e non contratto (DANC) (7)	*0,00*

GESTIONE DEGLI ACCANTONAMENTI IN SEDE DI RENDICONTO	
d) Equilibrio di bilancio (+)/(-)	2.085.118,42
e) Variazione accantonamenti effettuata in sede di rendiconto'(+)/(-)(10)	-419.082,10
f) Equilibrio complessivo (f=d-e)	**2.504.200,52**
di cui Equilibrio complessivo negativo da DANC che non peggiora il disavanzo di amm. (7)	*0,00*
di cui Equilibrio complessivo negativo da DANC che peggiora il disavanzo di amm.	*0,00*

(1) Per "Utilizzo avanzo" si intende l'avanzo applicato al bilancio: indicare l'importo dello stanziamento definitivo di bilancio.

(2) Indicare l'importo iscritto in entrata del conto del bilancio alla corrispondente voce riguardante il fondo pluriennale vincolato.

(3) Corrisponde alla prima voce del conto del bilancio spese. Non comprende il disavanzo da debito non contrato delle Regioni e delle Province autonome.

(4) Inserire solo l'importo del disavanzo da debito autorizzato e non contratto ripianato nel corso dell'esercizio attraverso l'accensione dei prestiti.

(5) Indicare la somma degli stanziamenti riguardanti il corrispondente fondo pluriennale vincolato di spesa inscritti nel conto del bilancio (FPV corrente, FPV c/capitale o FPV per partite finanziarie).

(6) Indicare l'importo dello stanziamento definitivo di bilancio. Gli enti locali iscrivono il FAL in spesa solo nel caso di concessione di nuove anticipazioni di liquidità.

(7) Solo per le regioni: i saldi di competenza negativi determinati da impegni per investimenti a fronte di "debito autorizzato e non contratto" (DANC) non rilevano ai fini dell'equilibrio di bilancio di cui all'articolo 1, comma 821 della legge n. 145 del 2018. In particolare, il saldo di competenza negativo Equilibrio complessivo da DANC non determina la formazione o il peggioramento del disavanzo di amministrazione da DANC se è compensato dal risultato positivo della gestione dei residui o dall'utilizzo "di fatto" del risultato di amministrazione libero non applicato al bilancio.

(8) Inserire il totale della colonna c) dell'allegato a/1 "Elenco analitico delle risorse accantonate nel risultato di amministrazione"al netto dell'accantonamento al Fondo anticipazioni di liquidità, già considerato ai fini della determinazione dell'avanzo/disavanzo di competenza

Comune di Somma Lombardo

Allegato n.10 - Rendiconto della Gestione

VERIFICA EQUILIBRI (Anno 2023)

EQUILIBRIO ECONOMICO-FINANZIARIO		COMPETENZA (ACCERTAMENTI E IMPEGNI IMPUTATI AL 2023)
A) Fondo pluriennale vincolato per spese correnti iscritto in entrata	(+)	1.723.347,79
AA) Recupero disavanzo di amministrazione esercizio precedente	(-)	0,00
Q1) Fondo pluriennale vincolato per spese titolo 2.04 Altri trasferimenti in conto capitale iscritto in entrata	(+)	0,00
B) Entrate Titoli 1.00 - 2.00 - 3.00	(+)	17.282.708,21
di cui per estinzione anticipata di prestiti		*0,00*
C) Entrate Titolo 4.02.06 - Contributi agli investimenti direttamente destinati al rimborso dei prestiti da amministrazioni pubbliche	(+)	0,00
D)Spese Titolo 1.00 - Spese correnti	(-)	15.652.017,17
di cui spese correnti non ricorrenti finanziate con utilizzo del risultato di amministrazione		*0,00*
D1) Fondo pluriennale vincolato di parte corrente (di spesa)	(-)	1.660.515,85
E) Spese Titolo 2.04 - Altri trasferimenti in conto capitale	(-)	0,00
E1) Fondo pluriennale vincolato di spesa - titolo 2.04 Altri trasferimenti in conto capitale	(-)	0,00
F1) Spese Titolo 4.00 - Quote di capitale amm.to dei mutui e prestiti obbligazionari	(-)	0,00
di cui per estinzione anticipata di prestiti		*0,00*
F2) Fondo anticipazioni di liquidità	(-)	0,00
G) Somma finale (G=A-AA+Q1+B+C-D-D1-D2-E-E1-F1-F2)		**1.693.522,98**
ALTRE POSTE DIFFERENZIALI, PER ECCEZIONI PREVISTE DA NORME DI LEGGE E DAI PRINCIPI CONTABILI, CHE HANNO EFFETTO SULL'EQUILIBRIO EX ARTICOLO 162, COMMA 6, DEL TESTO UNICO DELLE LEGGI SULL'ORDINAMENTO DEGLI ENTI LOCALI		
H) Utilizzo avanzo di amministrazione per spese correnti e per rimborso prestiti	(+)	631.725,52
di cui per estinzione anticipata di prestiti		*0,00*
I) Entrate di parte capitale destinate a spese correnti in base a specifiche disposizioni di legge o dei principi contabili	(+)	253.293,37
di cui per estinzione anticipata di prestiti		*0,00*
L) Entrate di parte corrente destinate a spese di investimento in base a specifiche disposizioni di legge o dei principi contabili	(-)	61.070,57
M) Entrate da accensione di prestiti destinate a estinzione anticipata dei prestiti	(+)	0,00
O1) RISULTATO DI COMPETENZA DI PARTE CORRENTE (O1=G+H+I-L+M)		**2.517.471,30**
- Risorse accantonate di parte corrente stanziate nel bilancio dell'esercizio 2023	(-)	145.086,01
- Risorse vincolate di parte corrente nel bilancio	(-)	896.647,60

Comune di Somma Lombardo

Allegato n.10 - Rendiconto della Gestione

VERIFICA EQUILIBRI (Anno 2023)

EQUILIBRIO ECONOMICO-FINANZIARIO		COMPETENZA (ACCERTAMENTI E IMPEGNI IMPUTATI AL 2023)
O2) EQUILIBRIO DI BILANCIO DI PARTE CORRENTE		**1.475.737,69**
- Variazione accantonamenti di parte corrente effettuata in sede di rendiconto'(+)/(-)	(-)	-419.082,10
O3) EQUILIBRIO COMPLESSIVO DI PARTE CORRENTE		**1.894.819,79**
P) Utilizzo avanzo di amministrazione per spese di investimento	(+)	3.332.994,35
Q) Fondo pluriennale vincolato per spese in conto capitale iscritto in entrata	(+)	4.661.932,17
Q1) Fondo pluriennale vincolato per spese titolo 2.04 Altri trasferimenti in conto capitale iscritto in entrata	(-)	0,00
J2) Fondo pluriennale vincolato per spese Titolo 3.01 Acquisizioni di attività finanziarie iscritto in entrata	(+)	0,00
R) Entrate Titoli 4.00-5.00-6.00	(+)	4.860.611,53
C) Entrate Titolo 4.02.06 - Contributi agli investimenti direttamente destinati al rimborso dei prestiti da amministrazioni pubbliche	(-)	0,00
I) Entrate di parte capitale destinate a spese correnti in base a specifiche disposizioni di legge o dei principi contabili	(-)	253.293,37
S1) Entrate Titolo 5.02 per Riscossione crediti di breve termine	(-)	0,00
S2) Entrate Titolo 5.03 per Riscossione crediti di medio-lungo termine	(-)	0,00
T) Entrate Titolo 5.04 relative a Altre entrate per riduzione di attività finanziarie	(-)	807.000,00
L) Entrate di parte corrente destinate a spese di investimento in base a specifiche disposizioni di legge o dei principi contabili	(+)	61.070,57
M) Entrate da accensione di prestiti destinate a estinzione anticipata dei prestiti	(-)	0,00
U) Spese Titolo 2.00 - Spese in conto capitale	(-)	3.600.196,44
U1) Fondo pluriennale vincolato in c/capitale (di spesa)	(-)	6.922.686,44
V) Spese Titolo 3.01 per Acquisizioni di attività finanziarie	(-)	0,00
Y2) Fondo pluriennale vincolato per spese Titolo 3.01 Acquisizioni di attività finanziarie iscritto in spesa	(-)	0,00
E) Spese Titolo 2.04 - Altri trasferimenti in conto capitale	(+)	0,00
E1) Fondo pluriennale vincolato di spesa - titolo 2.04 Altri trasferimenti in conto capitale	(+)	0,00
Z1) RISULTATO DI COMPETENZA IN C/CAPITALE (Z1 = P+Q-Q1+J2+R-C-I-S1-S2-T+L-M-U-U1-U2-V-Y2+E+E1)		**1.333.432,37**

Comune di Somma Lombardo

Allegato n.10 - Rendiconto della Gestione

VERIFICA EQUILIBRI (Anno 2023)

EQUILIBRIO ECONOMICO-FINANZIARIO		COMPETENZA (ACCERTAMENTI E IMPEGNI IMPUTATI AL 2023)
- Risorse accantonate in c/capitale stanziate nel bilancio dell'esercizio 2023	(-)	0,00
- Risorse vincolate in c/capitale nel bilancio	(-)	724.051,64
Z2) EQUILIBRIO DI BILANCIO IN C/CAPITALE		**609.380,73**
- Variazione accantonamenti in c/capitale effettuata in sede di rendiconto'(+)/(-)	(-)	0,00
Z3) EQUILIBRIO COMPLESSIVO IN CAPITALE		**609.380,73**
J) Utilizzo risultato di amministrazione per l'incremento di attività finanziarie	(+)	0,00
J1) Fondo pluriennale vincolato per incremento di attività finanziarie iscritto in entrata	(+)	0,00
J2) Fondo pluriennale vincolato per spese Titolo 3.01 Acquisizioni di attività finanziarie iscritto in entrata	(-)	0,00
S1) Entrate Titolo 5.02 per Riscossione crediti di breve termine	(+)	0,00
S2) Entrate Titolo 5.03 per Riscossione crediti di medio-lungo termine	(+)	0,00
T) Entrate Titolo 5.04 relative a Altre entrate per riduzioni di attività finanziarie	(+)	807.000,00
X1) Spese Titolo 3.02 per Concessione crediti di breve termine	(-)	0,00
X2) Spese Titolo 3.03 per Concessione crediti di medio-lungo termine	(-)	0,00
Y) Spese Titolo 3.04 per Altre spese per incremento di attività finanziarie	(-)	807.000,00
Y1) Fondo pluriennale vincolato per incremento di attività finanziarie (di spesa)	(-)	0,00
Y2) Fondo pluriennale vincolato per spese Titolo 3.01 Acquisizioni di attività finanziarie iscritto in spesa	(+)	0,00
W1) RISULTATO DI COMPETENZA (W/1 = O1+Z1+J+J1-J2+S1+S2+T-X1-X2-Y-Y1+Y2)		**3.850.903,67**
Risorse accantonate stanziate nel bilancio dell'esercizio 2023		145.086,01
Risorse vincolate nel bilancio		1.620.699,24
W2/EQUILIBRIO DI BILANCIO		**2.085.118,42**
Variazione accantonamenti effettuata in sede di rendiconto		-419.082,10
W3/EQUILIBRIO COMPLESSIVO		**2.504.200,52**

Saldo corrente ai fini della copertura degli investimenti pluriennali:

Comune di Somma Lombardo

Allegato n.10 - Rendiconto della Gestione

VERIFICA EQUILIBRI (Anno 2023)

EQUILIBRIO ECONOMICO-FINANZIARIO		COMPETENZA (ACCERTAMENTI E IMPEGNI IMPUTATI AL 2023)
O1) Risultato di competenza di parte corrente		**2.517.471,30**
Utilizzo risultato di amministrazione destinato al finanziamento di spese correnti ricorrenti e al rimborso di prestiti al netto del fondo anticipazione di liquidità	(-)	631.725,52
Entrate non ricorrenti che non hanno dato copertura a impegni	(-)	0,00
- Risorse accantonate di parte corrente stanziate nel bilancio dell'esercizio 2023	(-)	145.086,01
- Variazione accantonamenti di parte corrente effettuata in sede di rendiconto'(+)/(-)	(-)	-419.082,10
- Risorse vincolate di parte corrente nel bilancio	(-)	896.647,60
Equilibrio di parte corrente ai fini della copertura degli investimenti plurien.		**1.263.094,27**

Comune di Somma Lombardo

Allegato n. 10 - Rendiconto della gestione

CONTO ECONOMICO (Anno 2023)

	CONTO ECONOMICO	2023	2022	riferimento art.2425 cc	riferimento DM 26/4/95
	A) COMPONENTI POSITIVI DELLA GESTIONE				
1	Proventi da tributi	9.338.102,38	9.637.666,50		
2	Proventi da fondi perequativi	1.643.934,27	1.556.333,89		
3	Proventi da trasferimenti e contributi	**4.428.178,58**	**3.285.883,19**		
a	*Proventi da trasferimenti correnti*	3.293.332,78	2.571.693,40		A5c
b	*Quota annuale di contributi agli investimenti*	931.387,44	695.405,53		E20c
c	*Contributi agli investimenti*	203.458,36	18.784,26		
4	Ricavi delle vendite e prestazioni e proventi da servizi pubblici	**1.806.281,11**	**1.824.647,57**	A1	A1a
a	*Proventi derivanti dalla gestione dei beni*	562.882,69	538.346,61		
b	*Ricavi della vendita di beni*	55.852,64	235.969,63		
c	*Ricavi e proventi dalla prestazione di servizi*	1.187.545,78	1.050.331,33		
5	Variazioni nelle rimanenze di prodotti in corso di lavorazione, etc. (+/-)	0,00	0,00	A2	A2
6	Variazione dei lavori in corso su ordinazione	0,00	0,00	A3	A3
7	Incrementi di immobilizzazioni per lavori interni	0,00	0,00	A4	A4
8	Altri ricavi e proventi diversi	811.662,02	866.492,85	A5	A5 a e b
	TOTALE COMPONENTI POSITIVI DELLA GESTIONE (A)	**18.028.158,36**	**17.171.024,00**		
	B) COMPONENTI NEGATIVI DELLA GESTIONE				
9	Acquisto di materie prime e/o beni di consumo	179.054,03	187.818,58	B6	B6
10	Prestazioni di servizi	8.464.910,24	8.111.095,16	B7	B7
11	Utilizzo beni di terzi	155.965,30	88.130,36	B8	B8
12	Trasferimenti e contributi	**3.143.954,36**	**2.972.849,76**		
a	*Trasferimenti correnti*	2.769.067,06	2.969.098,22		
b	*Contributi agli investimenti ad Amministrazioni pubb.*	221.584,35	0,00		
c	*Contributi agli investimenti ad altri soggetti*	153.302,95	3.751,54		
13	Personale	3.713.276,54	3.602.751,00	B9	B9
14	Ammortamenti e svalutazioni	**1.864.843,95**	**2.010.292,17**	B10	B10
a	*Ammortamenti di immobilizzazioni Immateriali*	203.648,46	245.041,38	B10a	B10a
b	*Ammortamenti di immobilizzazioni materiali*	1.661.195,49	1.623.888,94	B10b	B10b
c	*Altre svalutazioni delle immobilizzazioni*	0,00	0,00	B10c	B10c
d	*Svalutazione dei crediti*	0,00	141.361,85	B10d	B10d
15	Variazioni nelle rimanenze di materie prime e/o beni di consumo (+/-)	0,00	0,00	B11	B11
16	Accantonamenti per rischi	0,00	0,00	B12	B12
17	Altri accantonamenti	145.086,01	34.703,69	B13	B13
18	Oneri diversi di gestione	143.265,29	305.663,77	B14	B14
	TOTALE COMPONENTI NEGATIVI DELLA GESTIONE (B)	**17.810.355,72**	**17.313.304,49**		
	DIFFERENZA FRA COMP. POSITIVI E NEGATIVI DELLA GESTIONE (A-B)	**217.802,64**	**-142.280,49**		
	C) PROVENTI ED ONERI FINANZIARI				
	Proventi finanziari				
19	Proventi da partecipazioni	**14.121,44**	**0,00**	C15	C15
a	*da società controllate*	0,00	0,00		
b	*da società partecipate*	14.121,44	0,00		
c	*da altri soggetti*	0,00	0,00		
20	Altri proventi finanziari	2.862,63	489,73	C16	C16
	Totale proventi finanziari	**16.984,07**	**489,73**		
	Oneri finanziari				
21	Interessi ed altri oneri finanziari	**0,00**	**0,00**	C17	C17
a	*Interessi passivi*	0,00	0,00		
b	*Altri oneri finanziari*	0,00	0,00		
	Totale oneri finanziari	**0,00**	**0,00**		
	TOTALE PROVENTI ED ONERI FINANZIARI (C)	**16.984,07**	**489,73**		
	D) RETTIFICHE DI VALORE ATTIVITA' FINANZIARIE				
22	Rivalutazioni	0,00	0,00	D18	**D18**
23	Svalutazioni	345.261,26	79.984,39	D19	**D19**
	TOTALE RETTIFICHE (D)	**-345.261,26**	**-79.984,39**		

CONTO ECONOMICO (Anno 2023)

	CONTO ECONOMICO	2023	2022	riferimento art.2425 cc	riferimento DM 26/4/95
	E) PROVENTI ED ONERI STRAORDINARI				
24	Proventi straordinari	**1.557.097,26**	**1.944.189,89**	E20	E20
a	*Proventi da permessi di costruire*	270.939,90	256.110,95		
b	*Proventi da trasferimenti in conto capitale*	0,00	882.706,35		
c	*Sopravvenienze attive e insussistenze del passivo*	1.277.195,38	789.201,69		E20b
d	*Plusvalenze patrimoniali*	8.961,98	16.170,90		E20c
e	*Altri proventi straordinari*	0,00	0,00		
	Totale proventi straordinari	**1.557.097,26**	**1.944.189,89**		
25	Oneri straordinari	**662.704,45**	**880.904,86**	E21	E21
a	*Trasferimenti in conto capitale*	0,00	0,00		
b	*Sopravvenienze passive e insussistenze dell'attivo*	639.385,67	857.519,53		E21b
c	*Minusvalenze patrimoniali*	8.557,74	0,00		E21a
d	*Altri oneri straordinari*	14.761,04	23.385,33		E21d
	Totale oneri straordinari	**662.704,45**	**880.904,86**		
	TOTALE PROVENTI ED ONERI STRAORDINARI (E)	**894.392,81**	**1.063.285,03**		
	RISULTATO PRIMA DELLE IMPOSTE (A-B+C+D+E)	**783.918,26**	**841.509,88**		
26	Imposte	236.646,88	227.367,13	E22	E22
27	**RISULTATO DELL'ESERCIZIO**	**547.271,38**	**614.142,75**	E23	E23

Comune di Somma Lombardo

Allegato n. 10 - Rendiconto della gestione

Stato Patrimoniale - Attivo (Anno 2023)

		STATO PATRIMONIALE (ATTIVO)	2023	2022	riferimento art.2424 CC	riferimento DM 26/4/95
		A) CREDITI vs.LO STATO ED ALTRE AMMINISTRAZIONI PUBBLICHE PER LA PARTECIPAZIONE AL FONDO DI DOTAZIONE	0,00	0,00	A	A
		TOTALE CREDITI vs PARTECIPANTI (A)	**0,00**	**0,00**		
		B) IMMOBILIZZAZIONI				
I		*Immobilizzazioni immateriali*			BI	BI
	1	Costi di impianto e di ampliamento	0,00	0,00	BI1	BI1
	2	Costi di ricerca sviluppo e pubblicità	0,00	0,00	BI2	BI2
	3	Diritti di brevetto ed utilizzazione opere dell'ingegno	24.618,00	0,00	BI3	BI3
	4	Concessioni, licenze, marchi e diritti simile	0,00	0,00	BI4	BI4
	5	Avviamento	0,00	0,00	BI5	BI5
	6	Immobilizzazioni in corso ed acconti	0,00	0,00	BI6	BI6
	9	Altre	4.811,67	208.460,13	BI7	BI7
		Totale immobilizzazioni immateriali	**29.429,67**	**208.460,13**		
		Immobilizzazioni materiali				
II	1	Beni demaniali	**14.072.091,25**	**14.243.163,52**		
	1.1	Terreni	125.718,46	125.718,46		
	1.2	Fabbricati	1.014.362,30	1.049.530,91		
	1.3	Infrastrutture	12.932.010,49	13.067.914,15		
	1.9	Altri beni demaniali	0,00	0,00		
III	2	Altre immobilizzazioni materiali	**32.601.537,67**	**31.902.844,67**		
	2.1	Terreni	6.001.336,66	6.001.336,66	BII1	BII1
	a	*di cui in leasing finanziario*	0,00	0,00		
	2.2	Fabbricati	21.997.101,46	21.232.895,27		
	a	*di cui in leasing finanziario*	0,00	0,00		
	2.3	Impianti e macchinari	587.323,62	515.130,74	BII2	BII2
	a	*di cui in leasing finanziario*	0,00	0,00		
	2.4	Attrezzature industriali e commerciali	291.430,95	304.270,07	BII3	BII3
	2.5	Mezzi di trasporto	109.008,89	50.679,88		
	2.6	Macchine per ufficio e hardware	74.000,05	100.957,73		
	2.7	Mobili e arredi	74.986,23	80.119,23		
	2.8	Infrastrutture	3.451.440,93	3.615.595,09		
	2.99	Altri beni materiali	14.908,88	1.860,00		
	3	Immobilizzazioni in corso ed acconti	4.093.431,73	2.858.219,24	BII5	BII5
		Totale immobilizzazioni materiali	**50.767.060,65**	**49.004.227,43**		
IV		*Immobilizzazioni Finanziarie*				
	1	Partecipazioni in	**2.463.203,25**	**3.611.873,16**	BIII1	BIII1
	a	*imprese controllate*	992.802,00	2.210.400,00	BIII1a	BIII1a
	b	*imprese partecipate*	852.761,48	805.404,39	BIII1b	BIII1b
	c	*altri soggetti*	617.639,77	596.068,77		
	2	Crediti verso	**554.588,80**	**554.588,80**	BIII2	BIII2
	a	altre amministrazioni pubbliche	0,00	0,00		
	b	*imprese controllate*	554.588,80	554.588,80	BIII2a	BIII2a
	c	*imprese partecipate*	0,00	0,00	BIII2b	BIII2b
	d	*altri soggetti*	0,00	0,00	BIII2c BIII2d	BIII2d
	3	Altri titoli	0,00	0,00	BIII3	
		Totale immobilizzazioni finanziarie	**3.017.792,05**	**4.166.461,96**		
		TOTALE IMMOBILIZZAZIONI (B)	**53.814.282,37**	**53.379.149,52**		

Stato Patrimoniale - Attivo (Anno 2023)

		STATO PATRIMONIALE (ATTIVO)	2023	2022	riferimento art.2424 CC	riferimento DM 26/4/95
		C) ATTIVO CIRCOLANTE				
I		*Rimanenze*	0,00	0,00	CI	CI
		Totale rimanenze	**0,00**	**0,00**		
II		*Crediti*				
	1	Crediti di natura tributaria	**1.211.300,88**	**654.340,16**		
	a	*Crediti da tributi destinati al finanziamento della sanità*	0,00	0,00		
	b	*Altri crediti da tributi*	1.211.300,88	654.340,16		
	c	*Crediti da Fondi perequativi*	0,00	0,00		
	2	Crediti per trasferimenti e contributi	**3.269.908,68**	**1.869.956,80**		
	a	*verso amministrazioni pubbliche*	2.380.573,18	1.401.844,29		
	b	*imprese controllate*	351.335,50	351.335,50	CII2	CII2
	c	*imprese partecipate*	0,00	0,00	CII3	CII3
	d	*verso altri soggetti*	538.000,00	116.777,01		
	3	Verso clienti ed utenti	82.110,74	189.500,02	CII1	CII1
	4	Altri Crediti	**1.802.346,68**	**182.479,01**	CII5	CII5
	a	*verso l'erario*	0,00	0,00		
	b	*per attività svolta per c/terzi*	0,00	0,00		
	c	*altri*	1.802.346,68	182.479,01		
		Totale crediti	**6.365.666,98**	**2.896.275,99**		
III		*Attività finanziarie che non costituiscono immobilizzi*				
	1	Partecipazioni	0,00	0,00	CIII1,2,3,4,5	CIII1,2,3
	2	Altri titoli	0,00	0,00	CIII6	CIII5
		Totale attività finanziarie che non costituiscono immobilizzi	**0,00**	**0,00**		
IV		*Disponibilità liquide*				
	1	Conto di tesoreria	**14.011.628,98**	**13.703.389,92**		
	a	*Istituto tesoriere*	0,00	13.703.389,92		CIV1a
	b	*presso Banca d'Italia*	14.011.628,98	0,00		
	2	Altri depositi bancari e postali	0,00	3.253,39	CIV1	CIV1b e CIV1c
	3	Denaro e valori in cassa	0,00	0,00	CIV2 e CIV3	CIV2 e CIV3
	4	Altri conti presso la tesoreria statale intestati all'ente	0,00	0,00		
		Totale disponibilità liquide	**14.011.628,98**	**13.706.643,31**		
		TOTALE ATTIVO CIRCOLANTE (C)	**20.377.295,96**	**16.602.919,30**		
		D) RATEI E RISCONTI				
	1	Ratei attivi	0,00	0,00	D	D
	2	Risconti attivi	0,00	0,00	D	D
		TOTALE RATEI E RISCONTI (D)	**0,00**	**0,00**		
		TOTALE DELL'ATTIVO (A+B+C+D)	**74.191.578,33**	**69.982.068,82**		

Comune di Somma Lombardo

Allegato n. 10 - Rendiconto della gestione

Stato Patrimoniale - Passivo (Anno 2023)

		STATO PATRIMONIALE (PASSIVO)	2023	2022	riferimento art.2424 CC	riferimento DM 26/4/95
		A) PATRIMONIO NETTO				
I		Fondo di dotazione	746.499,79	746.499,79	AI	AI
II		Riserve	**46.033.672,70**	**45.230.351,48**		
	b	*da capitale*	20.331,14	0,00	AII, AIII	AII, AIII
	c	*da permessi di costruire*	2.992.194,79	2.992.194,79		
	d	*riserve indisponibili per beni demaniali e patrimoniali indisponibili e per i beni culturali*	41.618.589,63	41.024.992,90		
	e	*altre riserve indisponibili*	1.402.557,14	1.213.163,79		
	f	*altre riserve disponibili*	0,00	0,00		
III		Risultato economico dell'esercizio	547.271,38	614.142,75	AIX	AIX
IV		Risultati economici di esercizi precedenti	1.000.638,44	1.972.894,42	AVII	
V		Riserve negative per beni indisponibili	0,00	0,00		
		TOTALE PATRIMONIO NETTO (A)	**48.328.082,31**	**48.563.888,44**		
		B) FONDI PER RISCHI ED ONERI				
	1	Per trattamento di quiescenza	0,00	0,00	B1	B1
	2	Per imposte	0,00	0,00	B2	B2
	3	Altri	747.507,18	851.717,25	B3	B3
		TOTALE FONDI RISCHI ED ONERI (B)	**747.507,18**	**851.717,25**		
		C)TRATTAMENTO DI FINE RAPPORTO	0,00	0,00	C	C
		TOTALE T.F.R. (C)	**0,00**	**0,00**		
		D) DEBITI				
	1	Debiti da finanziamento	**807.000,00**	**0,00**		
	a	*prestiti obbligazionari*	0,00	0,00	D1e D2	D1
	b	*v/ altre amministrazioni pubbliche*	0,00	0,00		
	c	*verso banche e tesoriere*	0,00	0,00	D4	D3 e D4
	d	*verso altri finanziatori*	807.000,00	0,00	D5	
	2	Debiti verso fornitori	3.767.443,70	2.983.354,13	D7	D6
	3	Acconti	0,00	0,00	D6	D5
	4	Debiti per trasferimenti e contributi	**1.294.900,14**	**974.513,08**		
	a	*enti finanziati dal servizio sanitario nazionale*	0,00	0,00		
	b	*altre amministrazioni pubbliche*	578.857,38	410.916,06		
	c	*imprese controllate*	0,00	0,00	D9	D8
	d	*imprese partecipate*	0,00	0,00	D10	D9
	e	*altri soggetti*	716.042,76	563.597,02		
	5	Altri debiti	**1.127.107,05**	**660.312,08**	D12,D13,D14	D11,D12,D13
	a	*tributari*	4.585,06	97.703,48		
	b	*verso istituti di previdenza e sicurezza sociale*	24.109,07	23.672,24		
	c	*per attività svolta per c/terzi*	0,00	0,00		
	d	*altri*	1.098.412,92	538.936,36		
		TOTALE DEBITI (D)	**6.996.450,89**	**4.618.179,29**		

Comune di Somma Lombardo

Allegato n. 10 - Rendiconto della gestione

Stato Patrimoniale - Passivo (Anno 2023)

		STATO PATRIMONIALE (PASSIVO)	2023	2022	riferimento art.2424 CC	riferimento DM 26/4/95
		E) RATEI E RISCONTI E CONTRIBUTI AGLI INVESTIMENTI				
I		Ratei passivi	270.632,11	190.674,42	E	E
II		Risconti passivi	17.848.905,84	15.757.609,42	E	E
	1	Contributi agli investimenti	**15.857.790,97**	**14.138.906,13**		
	a	da altre amministrazioni pubbliche	15.259.070,91	14.138.906,13		
	b	da altri soggetti	598.720,06	0,00		
	2	Concessioni pluriennali	0,00	0,00		
	3	Altri risconti passivi	1.991.114,87	1.618.703,29		
		TOTALE RATEI E RISCONTI (E)	**18.119.537,95**	**15.948.283,84**		
		TOTALE DEL PASSIVO (A+B+C+D+E)	**74.191.578,33**	**69.982.068,82**		
		CONTI D'ORDINE				
		1) Impegni su esercizi futuri	14.414.037,44	7.538.747,52		
		2) Beni di terzi in uso	0,00	0,00		
		3) Beni dati in uso a terzi	0,00	0,00		
		4) Garanzie prestate a amministrazioni pubbliche	0,00	0,00		
		5) Garanzie prestate a imprese controllate	0,00	0,00		
		6) Garanzie prestate a imprese partecipate	0,00	0,00		
		7) Garanzie prestate a altre imprese	0,00	0,00		
		TOTALE CONTI D'ORDINE	**14.414.037,44**	**7.538.747,52**		

Comune di Somma Lombardo

Allegato a) Risultato di amministrazione

PROSPETTO DIMOSTRATIVO DEL RISULTATO DI AMMINISTRAZIONE (Anno 2023)

		GESTIONE		
		RESIDUI	**COMPETENZA**	**TOTALE**
Fondo cassa al 1° gennaio 2023				13.703.389,92
RISCOSSIONI	(+)	1.460.214,64	18.930.851,85	20.391.066,49
PAGAMENTI	(-)	3.282.181,20	16.800.646,23	20.082.827,43
SALDO DI CASSA AL 31 DICEMBRE 2023	(=)			14.011.628,98
PAGAMENTI per azioni esecutive non regolarizzate al 31 dicembre 2023	(-)			0,00
FONDO DI CASSA AL 31 DICEMBRE 2023	(=)			14.011.628,98
RESIDUI ATTIVI	(+)	5.681.644,16	5.343.810,16	11.025.454,32
di cui residui attivi incassati alla data del 31/12 in conti postali e bancari in attesa del riversamento nel conto di tesoreria principale				*15.988,82*
di cui derivanti da accertamenti di tributi effettuati sulla base della stima del dipartimento delle finanze				*0,00*
RESIDUI PASSIVI	(-)	789.145,29	5.389.909,65	6.179.054,94
FONDO PLURIENNALE VINCOLATO PER SPESE CORRENTI	(-)			1.660.515,85
FONDO PLURIENNALE VINCOLATO PER SPESE IN CONTO CAPITALE	(-)			6.922.686,44
FONDO PLURIENNALE VINCOLATO PER INCREMENTO DI ATTIVITA' FINANZIARIE	(-)			0,00
RISULTATO DI AMMINISTRAZIONE AL 31 DICEMBRE 2023 (A)	(=)			**10.274.826,07**

Composizione del risultato di amministrazione al 31 dicembre 2023 :	
Parte accantonata	
Fondo crediti di dubbia esigibilità al 31/12/2023	4.659.787,34
Accantonamento residui perenti al 31/12/2023 (solo per le regioni)	0,00
Fondo anticipazioni liquidità	0,00
Fondo perdite società partecipate	43.050,00
Fondo contenzioso	303.077,86
Altri accantonamenti	401.379,32
Totale parte accantonata (B)	**5.407.294,52**
Parte vincolata	
Vincoli derivanti da leggi e dai principi contabili	244.664,18
Vincoli derivanti da trasferimenti	1.763.503,61
Vincoli derivanti dalla contrazione di mutui	0,00
Vincoli formalmente attribuiti dall'ente	182.209,66
Altri vincoli	0,00
Totale parte vincolata (C)	**2.190.377,45**
Parte destinata agli investimenti	
Totale parte destinata agli investimenti (D)	**90.472,46**
Totale parte disponibile (E=A-B-C-D)	**2.586.681,64**
F) di cui Disavanzo da debito autorizzato e non contratto	0,00
Se E è negativo, tale importo è iscritto tra le spese del bilancio di previsione come disavanzo da ripianare	

Comune di Somma Lombardo

Allegato a/1) Risultato di amministrazione - quote accantonate

ELENCO ANALITICO DELLE RISORSE ACCANTONATE NEL RISULTATO DI AMMINISTRAZIONE (Anno 2023)

Capitolo di spesa	Descrizione	Risorse accantonate al 1/1/2023	Risorse accantonate applicate al bilancio dell'esercizio 2023 (con segno -)	Risorse accantonate stanziate nella spesa del bilancio dell'esercizio 2023	Variazione degli accantonamenti che si prevede di effettuare In sede di rendiconto (con segno +/-)	Risorse accantonate nel risultato di amministrazione al 31/12/2023
		(a)	*(b)*	*(c)*	*(d)*	*(e)=(a)+(b)+(c)+(d)*
	Fondo anticipazioni liquidità					
		0,00	0,00	0,00	0,00	0,00
		0,00	0,00	0,00	0,00	0,00
		0,00	0,00	0,00	0,00	0,00
		0,00	0,00	0,00	0,00	0,00
		0,00	0,00	0,00	0,00	0,00
		0,00	0,00	0,00	0,00	0,00
		0,00	0,00	0,00	0,00	0,00
		0,00	0,00	0,00	0,00	0,00
		0,00	0,00	0,00	0,00	0,00
		0,00	0,00	0,00	0,00	0,00
		0,00	0,00	0,00	0,00	0,00
		0,00	0,00	0,00	0,00	0,00
		0,00	0,00	0,00	0,00	0,00
		0,00	0,00	0,00	0,00	0,00
		0,00	0,00	0,00	0,00	0,00
	Totale Fondo anticipazioni liquidità	***0,00***	***0,00***	***0,00***	***0,00***	***0,00***
	Fondo perdite società partecipate					
0.0000 - E.0.00.00.00.000	Avanzo esercizi precedenti	43.050,00	0,00	0,00	0,00	43.050,00
		0,00	0,00	0,00	0,00	0,00
		0,00	0,00	0,00	0,00	0,00
		0,00	0,00	0,00	0,00	0,00
		0,00	0,00	0,00	0,00	0,00
		0,00	0,00	0,00	0,00	0,00
		0,00	0,00	0,00	0,00	0,00
		0,00	0,00	0,00	0,00	0,00
		0,00	0,00	0,00	0,00	0,00
		0,00	0,00	0,00	0,00	0,00
		0,00	0,00	0,00	0,00	0,00
		0,00	0,00	0,00	0,00	0,00
		0,00	0,00	0,00	0,00	0,00
		0,00	0,00	0,00	0,00	0,00
	Totale Fondo perdite società partecipate	***43.050,00***	***0,00***	***0,00***	***0,00***	***43.050,00***
	Fondo contenzioso					
0.0000 - E.0.00.00.00.000	Avanzo esercizi precedenti	368.740,28	-27.123,83	0,00	-62.917,71	278.698,74
10.05.1 - U.1.03.02.07.000	Spese per affitto parcheggio ferrovie	24.379,12	0,00	0,00	0,00	24.379,12
		0,00	0,00	0,00	0,00	0,00
		0,00	0,00	0,00	0,00	0,00
		0,00	0,00	0,00	0,00	0,00
		0,00	0,00	0,00	0,00	0,00
		0,00	0,00	0,00	0,00	0,00
		0,00	0,00	0,00	0,00	0,00
		0,00	0,00	0,00	0,00	0,00
		0,00	0,00	0,00	0,00	0,00
		0,00	0,00	0,00	0,00	0,00
		0,00	0,00	0,00	0,00	0,00
		0,00	0,00	0,00	0,00	0,00
		0,00	0,00	0,00	0,00	0,00
	Totale Fondo contenzioso	***393.119,40***	***-27.123,83***	***0,00***	***-62.917,71***	***303.077,86***
	Fondo crediti di dubbia esigibilità					
20.02.1 - U.1.10.01.03.000	Fondo crediti di dubbia esigibilità	4.883.363,10	0,00	0,00	-223.575,76	4.659.787,34
		0,00	0,00	0,00	0,00	0,00
		0,00	0,00	0,00	0,00	0,00
	Totale Fondo crediti di dubbia esigibilità	***4.883.363,10***	***0,00***	***0,00***	***-223.575,76***	***4.659.787,34***
	Fondo di garanzia debiti commerciali					
		0,00	0,00	0,00	0,00	0,00
		0,00	0,00	0,00	0,00	0,00
		0,00	0,00	0,00	0,00	0,00
	Totale Fondo di garanzia debiti commerciali	***0,00***	***0,00***	***0,00***	***0,00***	***0,00***

	Accantonamento residui perenti (solo per le regioni)					
		0,00	0,00	0,00	0,00	0,00
		0,00	0,00	0,00	0,00	0,00
		0,00	0,00	0,00	0,00	0,00
	Totale Accantonamento residui perenti (solo per le regioni)	***0,00***	***0,00***	***0,00***	***0,00***	***0,00***
	Altri accantonamenti					
01.01.1 - U.1.10.01.99.000	Accantonamento per indennità fine mandato	7.058,08	0,00	3.706,83	0,00	10.764,91
01.01.1 - U.1.02.01.01.000	Irap - accantonamento per indennità fine mandato	593,39	0,00	236,03	0,00	829,42
14.01.2- U2.02.02.01.000	Progettazione interna PIP	38.708,50	0,00	0,00	0,00	38.708,50
14.01.2- U2.02.02.01.000	Progettazione interna PIP	7.693,44	0,00	0,00	0,00	7.693,44
0.0000 - E.0.00.00.00.000	Avanzo esercizi precedenti per rimborso imposte comunali	252.588,63	-20.000,00	0,00	-132.588,63	100.000,00
01.05.2 - U.2.05.04.01.000	Rimborso trasferimenti erariali	4.279,82	0,00	0,00	0,00	4.279,82
01.02.1 - U.1.01.01.01.000	Aumenti contrattuali	67.248,73	0,00	42.751,27	0,00	110.000,00
01.02.1 - U.1.01.02.01.000	Aumenti contrattuali contributi a carico ente	17.834,67	0,00	11.513,33	0,00	29.348,00
01.02.1 - U.1.02.01.01.000	Irap aumenti contrattuali	7.381,45	0,00	1.968,55	0,00	9.350,00
00.00.1 - U.1.00.00.00.000	Spese generiche di parte corrente per innovazione tecnologica	5.495,23	0,00	0,00	0,00	5.495,23
10.05.2 - U.2.02.01.09.000	Extracanone ampliamento illuminazione pubblica	6.665,91	-6.665,91	0,00	0,00	0,00
01.08.1 - U.1.03.02.19.000	Quota eccedente contributo PNRR abilitazione al cloud	0,00	0,00	79.649,00	0,00	79.649,00
01.08.1 - U.1.03.02.19.000	Quota eccedente contributo PNRR notifiche digitali	0,00	0,00	5.261,00	0,00	5.261,00
		0,00	0,00	0,00	0,00	0,00
		0,00	0,00	0,00	0,00	0,00
	Totale Altri accantonamenti	***415.547,85***	***-26.665,91***	***145.086,01***	***-132.588,63***	***401.379,32***
	Totale	***5.735.080,35***	***-53.789,74***	***145.086,01***	***-419.082,10***	***5.407.294,52***

Comune di Somma Lombardo

Allegato a/2) Risultato di amministrazione - quote vincolate

ELENCO ANALITICO DELLE RISORSE VINCOLATE NEL RISULTATO DI AMMINISTRAZIONE (Anno 2023)

Capitolo di entrata	Descr.	Capitolo di spesa correlato	Descr.	Risorse vinc. nel risultato di amministrazione al 1/1/2023	Risorse vincolate applicate al bilancio dell'esercizio 2023	Entrate vincolate accertate nell'esercizio 2023	Impegni eserc. 2023 finanziati da entrate vincolate accertate nell'esercizio o da quote vincolate del risultato di amministrazione	Fondo plur. vinc. al 31/12/2023 finanziato da entrate vincolate accertate nell'esercizio o da quote vincolate del risultato di amministrazione	Cancellazione di residui attivi vincolati o eliminazione del vincolo su quote del risultato di amministrazione (+) e cancellazione di residui passivi finanziati da risorse vincolate (-) (gestione dei residui):	Cancellazione nell'esercizio 2023 di impegni finanziati dal fondo pluriennale vincolato dopo l'approvazione del rendiconto dell'esercizio 2022 non reimpegnati nell'esercizio 2023	Risorse vincolate nel bilancio al 31/12/2023	Risorse vincolate nel risultato di amministrazione al 31/12/2023
				(a)	*(b)*	*(c)*	*(d)*	*(e)*	*(f)*	*(g)*	*(h)=(b)+(c)-(d)-(e)+(g)*	*(i)=(a) +(c)-(d)-(e)-(f)+(g)*
Vincoli derivanti dalla legge												
3.0500 - E.3.05.99.99.000	Introito quota fondo innovazione - art. 113 D.Lgs. 50/2016	01.06.2 - U.2.02.01.07.000	Acquisto hardware	31.791,84	4.000,00	11.038,83	3.174,44	0,00	0,00	0,00	11.864,39	39.656,23
0.0000 - E.0.00.00.00.000	Avanzo esercizi precedenti vincolato a riduzione indebitamento	10.05.2 - U.2.05.99.99.000	Quota vincolata riduzione indebitamento	18.688,21	0,00	896,20	0,00	0,00	0,00	0,00	896,20	19.584,41
3.0200 - E.3.02.02.01.000	Sanzioni per violazione al Codice della Strada	00.00.0 - U.0.00.00.00.000	Spese generiche correnti e in conto capitale	24.703,46	24.703,46	106.663,22	131.366,68	0,00	-2.135,03	0,00	0,00	2.135,03
2.0101 - E.2.01.01.01.000	Fondo funzioni fondamentali - quota Tari	09.03.1 - U.1.00.00.00.000	Spese generiche di parte corrente	738,54	0,00	0,00	0,00	0,00	0,00	0,00	0,00	738,54
0.0000 - E.0.00.00.00.000	Contributi statali vincolati e imposta soggiorno	00.00.1 - U.1.00.00.00.000	Spese generiche di parte corrente	31.859,32	0,00	332.470,98	332.470,98	0,00	0,00	0,00	0,00	31.859,32
4.0500 - E.4.05.01.01.000	Quota vincolata oneri di urbanizzazione secondaria	08.02.1 - U.2.03.04.01.000	Contributo per finanziamento opere su edifici religiosi	4.532,36	4.532,36	2.885,49	4.532,36	0,00	0,00	0,00	2.885,49	2.885,49
0.0000 - E.0.00.00.00.000	Contributi statali vincolati e imposte	00.00.0 - U.0.00.00.00.000	Utilizzo fondi vincolati Covid	680,81	0,00	0,00	0,00	0,00	680,81	0,00	0,00	0,00
4.0500 - E.4.05.01.01.000	Proventi da titoli abilitativi e permissivi in materia edilizia	00.00.0 - U.0.00.00.00.000	Spese generiche correnti e in conto capitale	0,00	0,00	288.385,55	288.385,55	0,00	0,00	61.952,10	61.952,10	61.952,10
4.0200 - E.4.02.03.03.000	Contributi di escavazione L.R. 14/1998 da imprese	00.00.2 - U.2.00.00.00.000	Spese generiche in conto capitale	0,00	0,00	60.720,06	0,00	0,00	-25.133,00	0,00	60.720,06	85.853,06
				0,00	0,00	0,00	0,00	0,00	0,00	0,00	0,00	0,00
				0,00	0,00	0,00	0,00	0,00	0,00	0,00	0,00	0,00
				0,00	0,00	0,00	0,00	0,00	0,00	0,00	0,00	0,00
				0,00	0,00	0,00	0,00	0,00	0,00	0,00	0,00	0,00
				0,00	0,00	0,00	0,00	0,00	0,00	0,00	0,00	0,00
				0,00	0,00	0,00	0,00	0,00	0,00	0,00	0,00	0,00
				0,00	0,00	0,00	0,00	0,00	0,00	0,00	0,00	0,00
				0,00	0,00	0,00	0,00	0,00	0,00	0,00	0,00	0,00
				0,00	0,00	0,00	0,00	0,00	0,00	0,00	0,00	0,00
				0,00	0,00	0,00	0,00	0,00	0,00	0,00	0,00	0,00
Totale vincoli derivanti dalla legge (I/1)				***112.994,54***	***33.235,82***	***803.060,33***	***759.930,01***	***0,00***	***-26.587,22***	***61.952,10***	***138.318,24***	***244.664,18***
Vincoli derivanti da Trasferimenti												
0.0000 - E.0.00.00.00.000	Avanzo di amministrazione esercizi precedenti vincolato per spese dell'ambito distrettuale	00.00.1 - U.1.00.00.00.000	Spese generiche di parte corrente	59.551,35	59.551,35	0,00	59.551,35	0,00	0,00	0,00	0,00	0,00
2.0101 - E.2.01.01.02.000	Contributo regionale per Fondo Nazionale Politiche Sociali - L. 328/00	12.07.1 - U.1.04.02.05.000	Trasferimenti a famiglie	1.913,59	1.913,59	0,00	1.913,59	0,00	0,00	0,00	0,00	0,00
2.0101 - E.2.01.01.02.000	Contributo regionale per Fondo Nazionale Politiche Sociali - L. 328/00	00.00.1 - U.1.00.00.00.000	Spese generiche di parte corrente	83.084,55	0,00	1.575.628,56	1.218.904,16	303.566,69	-10.684,00	0,00	53.157,71	146.926,26
2.0101 - E.2.01.01.02.000	Trasferimenti da Comuni per ufficio di piano	00.00.1 - U.1.00.00.00.000	Spese generiche di parte corrente	141.791,63	5.519,54	324.177,40	205.881,71	11.731,76	-3.830,07	1.150,10	113.233,57	253.335,73
2.0101 - E.2.01.01.01.000	Contributo fondo povertà	12.07.1 - U.1.03.02.15.000	Fondo povertà	0,00	0,00	461.161,34	0,00	0,00	0,00	0,00	461.161,34	461.161,34
2.0101 - E.2.01.01.02.000	Contributo regionale progetto inclusione attiva e vulnerabilità	12.07.1 - U.1.04.01.02.000	Progetto inclusione attiva e vulnerabilità	2.784,71	0,00	0,00	0,00	0,00	0,00	0,00	0,00	2.784,71
2.0101 - E.2.01.01.01.000	Avviso 1/21 PRINS-progetti intervento sociale React-EU	12.04.1 - U.1.03.02.15.000	Servizi avviso 1/21 PRINS-progetti intervento sociale React-EU	0,00	0,00	106.200,00	106.200,00	0,00	0,00	0,00	0,00	0,00
2.0101 - E.2.01.01.01.000	Trasferimenti correnti percorsi autonomia disabilità - finanziamento PNRR missione 5 componente 2 sottocomponente 1 investimento 1.2 - CUP B24H22000240006	12.02.1 - U.1.00.00.00.000	Spese generiche di parte corrente - finanziamento PNRR missione 5 componente 2 sottocomponente 1 investimento 1.2 - CUP B24H22000240006	0,00	0,00	71.172,50	2.949,00	68.223,50	0,00	0,00	0,00	0,00
2.0101 - E.2.01.01.01.000	Sostegno capacità genitoriali-finanziamento PNRR missione 5 componente 2 sottocomponente 1 investimento 1.1 - CUP B24H22000050006	12.01.1 - U.1.03.02.15.000	Sostegno capacità genitoriali-finanziamento PNRR missione 5 componente 2 sottocomponente 1 investimento - CUP B24H22000050006	0,00	0,00	21.150,00	8.913,02	12.236,98	0,00	0,00	0,00	0,00
2.0101 - E.2.01.01.01.000	Trasferimenti correnti da amministrazioni centrali	05.02.1 - U.1.03.01.01.000	Acquisto giornali, riviste e libri	0,00	0,00	8.464,15	8.464,15	0,00	0,00	0,00	0,00	0,00
2.0101 - E.2.01.01.01.000	Contributo erariale per migranti	04.06.1 - U.1.03.02.15.000	Centri estivi	0,00	0,00	14.817,72	5.000,00	0,00	0,00	0,00	9.817,72	9.817,72

2.0101 - E.2.01.01.02.000	Contributo per progetto Revolutionary Road - bando laboratori sociali	12.04.1 - U.1.04.04.01.000	Progetto Revolutionary Road - bando laboratori sociali (trasferimenti)	0,00	0,00	256,77	0,00	0,00	0,00	0,00	256,77	256,77
2.0101 - E.2.01.01.01.000	Contributo statale per centro estivo	04.06.1 - U.1.03.02.15.000	Centri estivi	0,00	0,00	18.731,38	18.731,38	0,00	0,00	0,00	0,00	0,00
2.0101 - E.2.01.01.01.000	Trasferimenti correnti da amministrazioni centrali	04.06.1 - U.1.03.02.15.000	Sostegno scolastico handicap (servizi)	0,00	0,00	34.551,46	34.551,46	0,00	0,00	0,00	0,00	0,00
2.0101 - E.2.01.01.02.000	Contributi da bandi regionali	04.06.1 - U.1.04.01.02.000	Trasferimenti correnti a CFP Ticino Malpensa	27.737,50	0,00	8.700,00	8.700,00	0,00	27.737,50	0,00	0,00	0,00
2.0101 - E.2.01.01.01.000	Contributo statale per sistema educativo integrato 0-6 anni	00.00.1 - U.1.00.00.00.000	Spese generiche di parte corrente	0,00	0,00	155.818,54	78.622,87	0,00	0,00	0,00	77.195,67	77.195,67
2.0101 - E.2.01.01.01.000	Contributo trasporto scolastico studenti disabili	12.02.1 - U.1.03.02.15.000	Spese per servizi in favore di disabili	6.950,88	0,00	10.436,23	0,00	0,00	0,00	0,00	10.436,23	17.387,11
2.0101 - E.2.01.01.01.000	Trasferimenti correnti da amministrazioni centrali	04.06.1 - U.1.04.03.99.000	Trasferimenti correnti a imprese	3.036,68	0,00	0,00	0,00	0,00	0,00	0,00	0,00	3.036,68
4.0200 - E.4.02.01.02.000	Contributo regionale per distretti del commercio	14.02.2 - U.2.03.03.03.000	Contributi agli investimenti a favore di imprese	0,00	0,00	200.000,00	148.770,59	0,00	0,00	0,00	51.229,41	51.229,41
4.0200 - E.4.02.01.02.000	Contributo regionale per distretti del commercio	14.02.2 - U.2.03.01.02.000	Contributi agli investimenti a amministrazioni locali	100.000,00	0,00	0,00	0,00	0,00	0,00	0,00	0,00	100.000,00
4.0200 - E.4.02.01.02.000	Contributo regionale per distretti del commercio	14.02.2 - U.2.03.01.02.000	Contributi agli investimenti a favore dei comuni del distretto del commercio	221.584,35	221.584,35	0,00	221.584,35	0,00	0,00	0,00	0,00	0,00
2.0101 - E.2.01.01.02.000	Contributo regionale per distretti del commercio	14.02.1 - U.1.03.02.99.000	Spese per altri servizi	8.885,89	8.885,89	15.232,95	16.502,36	0,00	0,00	0,00	7.616,48	7.616,48
2.0101 - E.2.01.01.01.000	Trasferimenti correnti da amministrazioni centrali	03.01.1 - U.1.00.00.00.000	Spese generiche di parte corrente	0,00	0,00	2.500,00	2.500,00	0,00	0,00	0,00	0,00	0,00
4.0200 - E.4.02.01.01.000	Contributi agli investimenti da amministrazioni centrali	03.01.2 - U.2.02.01.05.000	Spese per attrezzature polizia locale	0,00	0,00	2.400,00	2.400,00	0,00	0,00	0,00	0,00	0,00
4.0200 - E.4.02.01.02.000	Contributi agli investimenti da amministrazioni locali	03.01.2 - U.2.00.00.00.000	Spese generiche in conto capitale	0,00	0,00	20.000,00	20.000,00	0,00	0,00	0,00	0,00	0,00
2.0101 - E.2.01.01.01.000	Trasferimenti correnti da amministrazioni centrali	07.01.1 - U.1.00.00.00.000	Spese generiche di parte corrente	0,00	0,00	117.574,57	116.070,57	0,00	0,00	0,00	1.504,00	1.504,00
2.0101 - E.2.01.01.01.000	Abilitazione al cloud - finanziamento PNRR missione 1 componente 1 investimento 1.2 - CUP B21C22001470007	01.08.1 - U.1.03.02.19.000	Abilitazione al cloud - finanziamento PNRR missione 1 componente 1 investimento 1.2 - CUP B21C22001470007	0,00	0,00	115.064,00	35.415,00	0,00	79.649,00	0,00	79.649,00	0,00
2.0101 - E.2.01.01.01.000	Piattaforma notifiche digitali - finanziamento PNRR missione 1 componente 1 investimento 1.4 - CUP B21F22002950007	01.08.1 - U.1.03.02.19.000	Piattaforma notifiche digitali - finanziamento PNRR missione 1 componente 1 investimento 1.4 - CUP B21F22002950007	0,00	0,00	32.589,00	27.328,00	0,00	5.261,00	0,00	5.261,00	0,00
4.0200 - E.4.02.01.01.000	Implementazione sito internet - finanziamento PNRR missione 1 componente 1 investimento 1.4 - CUP B21F22003680006	01.08.2 - U.2.02.03.02.000	Implementazione sito internet - finanziamento PNRR missione 1 componente 1 investimento 1.4 - CUP B21F22003680006	0,00	0,00	25.000,00	24.618,00	0,00	382,00	0,00	382,00	0,00
2.0101 - E.2.01.01.01.000	Contributi statali vincolati	00.00.1 - U.1.00.00.00.000	Spese generiche di parte corrente	21.719,11	0,00	0,00	0,00	0,00	8.514,73	0,00	0,00	13.204,38
4.0200 - E.4.02.01.02.000	Contributi regionali in c/capitale	00.00.2 - U.2.00.00.00.000	Spese generiche in conto capitale	0,00	0,00	72.165,02	72.165,02	0,00	24.110,36	24.110,36	24.110,36	0,00
4.0200 - E.4.02.01.02.000	Contributi da comuni consorziati per riqualificazione caserma carabinieri	01.05.2 - U.2.02.01.09.000	Riqualificazione caserma carabinieri	0,00	0,00	2.397,70	2.397,70	0,00	0,00	0,00	0,00	0,00
4.0200 - E.4.02.03.01.000	Contributo in c/capitale da Spes per investimenti	12.01.2 - U.2.02.01.09.000	Manutenzione straordinaria asilo nido	0,00	0,00	0,00	0,00	0,00	0,00	1.223,09	1.223,09	1.223,09
4.0200 - E.4.02.01.01.000	Contributi agli investimenti da amministrazioni centrali	10.05.2 - U.2.02.01.09.000	Riqualificazione e miglioramento infrastrutture stradali	20.976,83	0,00	33.718,21	28.932,50	0,00	4.785,71	0,00	4.785,71	20.976,83
2.0101 - E.2.01.01.01.000	Contributo statale maggiori costi utenze	00.00.1 - U.1.00.00.00.000	Spese generiche di parte corrente	90.722,55	0,00	72.872,66	15.316,19	0,00	90.722,55	0,00	57.556,47	57.556,47
2.0101 - E.2.01.01.01.000	Contributo statale incremento indennità di carica	01.01.1 - U.1.03.02.01.000	Indennità di carica	5.186,75	5.186,75	42.345,13	39.594,63	0,00	0,00	0,00	7.937,25	7.937,25
4.0200 - E.4.02.01.01.000	Opere stradali - finanziamento PNRR missione 5 componente 2 investimento 2.1 - CUP B21B20001030004	10.05.2 - U.2.02.01.09.000	Opere stradali - finanziamento PNRR missione 5 componente 2 investimento 2.1 - CUP B21B20001030004	0,00	0,00	865,28	865,28	0,00	0,00	0,00	0,00	0,00
4.0200 - E.4.02.01.01.000	Realizzazione strutture per attività ricreative - finanziamento PNRR missione 5 componente 2 investimento - CUP B25C19000160004	06.01.2 - U.2.02.01.09.000	Realizzazione strutture per attività ricreative - finanziamento PNRR missione 5 componente 2 investimento - CUP B25C19000160004	0,00	0,00	96.760,91	96.760,91	0,00	0,00	0,00	0,00	0,00
4.0200 - E.4.02.01.01.000	Riqualificazione strutture con finalità culturali -finanziamento PNRR missione 5 componente 2 investimento 2.1 - CUP B29J17000090004	05.02.2 - U.2.02.01.09.000	Riqualificazione strutture con finalità culturali -finanziamento PNRR missione 5 componente 2 investimento 2.1 - CUP B29J17000090004	0,00	0,00	103.676,99	103.676,99	0,00	0,00	0,00	0,00	0,00
4.0200 - E.4.02.01.01.000	Manutenzione straordinaria scuole secondarie - finanziamento PNRR missione 2 componente 4 investimento 2.2 - CUP B28H22000760001	04.02.2 - U.2.02.01.09.000	Manutenzione straordinaria scuole secondarie - finanziamento PNRR missione 2 componente 4 investimento 2.2 - CUP B28H22000760001	0,00	0,00	84.640,23	84.640,23	0,00	0,00	0,00	0,00	0,00
4.0200 - E.4.02.01.01.000	Manutenzione straordinaria scuole primarie - finanziamento PNRR missione 4 componente 1 investimento 1.2 - CUP B24E22000130006	04.02.2 - U.2.02.01.09.000	Manutenzione straordinaria scuole primarie - finanziamento PNRR missione 4 componente 1 investimento 1.2 - CUP B24E22000130006	0,00	0,00	154.645,40	154.645,40	0,00	0,00	0,00	0,00	0,00
4.0200 - E.4.02.01.01.000	Demolizione e ricostruzione scuole primarie - finanziamento PNRR missione 2 componente 3 investimento 1.1 - CUP B21B22000290001	04.02.2 - U.2.02.01.09.000	Demolizione e ricostruzione scuole primarie - finanziamento PNRR missione 2 componente 3 investimento 1.1 - CUP B21B22000290001	0,00	0,00	1.056.000,00	89.849,37	966.150,63	0,00	0,00	0,00	0,00
4.0200 - E.4.02.01.01.000	Adeguamento impianto antincendio biblioteca e sala civica -finanziamento PNRR missione 2 componente 4 investimento 2.2 CUP B24E21001310001	05.02.2 - U.2.02.01.09.000	Adeguamento impianto antincendio biblioteca e sala civica -finanziamento PNRR missione 2 componente 4 investimento 2.2 CUP B24E21001310001	0,00	0,00	0,00	0,00	0,00	20.513,51	20.513,51	20.513,51	0,00
4.0200 - E.4.02.01.01.000	Efficientamento energetico immobili comunali - missione 2 componente C4 investimento 2.2 - CUP B24J22000940006	01.05.2 - U.2.02.01.09.000	Efficientamento energetico immobili comunali - missione 2 componente C4 investimento 2.2 - CUP B24J22000940006	0,00	0,00	35,00	35,00	0,00	0,00	0,00	0,00	0,00
4.0200 - E.4.02.01.01.000	Contributo in c/capitale per messa in sicurezza versante Belvedere - missione 2 componente C4 investimento 2.2 - CUP B27H21003640004	09.01.2 - U.2.02.01.09.000	Messa in sicurezza versante Belvedere opere per la sistemazione del suolo - missione 2 componente C4 investimento 2.2 - CUP B27H21003640004	0,00	0,00	495.353,71	0,00	0,00	0,00	0,00	495.353,71	495.353,71
4.0200 - E.4.02.01.01.000	Contributi agli investimenti da Ministero dell'Istruzione	04.02.2 - U.2.02.01.09.000	Adeguamento immobili scolastici	35.000,00	0,00	0,00	0,00	0,00	0,00	0,00	0,00	35.000,00
				0,00	0,00	0,00	0,00	0,00	0,00	0,00	0,00	0,00
				0,00	0,00	0,00	0,00	0,00	0,00	0,00	0,00	0,00
Totale vincoli derivanti da trasferimenti (I/2)				***830.926,37***	***302.641,47***	***5.557.102,81***	***3.062.450,78***	***1.361.909,56***	***247.162,29***	***46.997,06***	***1.482.381,00***	***1.763.503,61***
Vincoli derivanti da finanziamenti												
				0,00	0,00	0,00	0,00	0,00	0,00	0,00	0,00	0,00
				0,00	0,00	0,00	0,00	0,00	0,00	0,00	0,00	0,00
				0,00	0,00	0,00	0,00	0,00	0,00	0,00	0,00	0,00
				0,00	0,00	0,00	0,00	0,00	0,00	0,00	0,00	0,00
				0,00	0,00	0,00	0,00	0,00	0,00	0,00	0,00	0,00
				0,00	0,00	0,00	0,00	0,00	0,00	0,00	0,00	0,00
				0,00	0,00	0,00	0,00	0,00	0,00	0,00	0,00	0,00
				0,00	0,00	0,00	0,00	0,00	0,00	0,00	0,00	0,00
				0,00	0,00	0,00	0,00	0,00	0,00	0,00	0,00	0,00
				0,00	0,00	0,00	0,00	0,00	0,00	0,00	0,00	0,00
				0,00	0,00	0,00	0,00	0,00	0,00	0,00	0,00	0,00

				0,00	0,00	0,00	0,00	0,00	0,00	0,00	0,00	0,00
				0,00	0,00	0,00	0,00	0,00	0,00	0,00	0,00	0,00
				0,00	0,00	0,00	0,00	0,00	0,00	0,00	0,00	0,00
				0,00	0,00	0,00	0,00	0,00	0,00	0,00	0,00	0,00
				0,00	0,00	0,00	0,00	0,00	0,00	0,00	0,00	0,00
				0,00	0,00	0,00	0,00	0,00	0,00	0,00	0,00	0,00
				0,00	0,00	0,00	0,00	0,00	0,00	0,00	0,00	0,00
				0,00	0,00	0,00	0,00	0,00	0,00	0,00	0,00	0,00
				0,00	0,00	0,00	0,00	0,00	0,00	0,00	0,00	0,00
Totale vincoli derivanti da finanziamenti (l/3)				***0,00***	***0,00***	***0,00***	***0,00***	***0,00***	***0,00***	***0,00***	***0,00***	***0,00***
Vincoli formalmente attribuiti dall'ente												
0.0000 - E.0.00.00.00.000	Avanzo esercizi precedenti vincolato a extracanone per ampliamento rete illuminazione pubblica	10.05.2 - U.2.02.01.09.000	Extracanone per ampliamento rete illuminazione pubblica	204.465,40	22.255,74	0,00	22.255,74	0,00	0,00	0,00	0,00	182.209,66
				0,00	0,00	0,00	0,00	0,00	0,00	0,00	0,00	0,00
				0,00	0,00	0,00	0,00	0,00	0,00	0,00	0,00	0,00
				0,00	0,00	0,00	0,00	0,00	0,00	0,00	0,00	0,00
				0,00	0,00	0,00	0,00	0,00	0,00	0,00	0,00	0,00
				0,00	0,00	0,00	0,00	0,00	0,00	0,00	0,00	0,00
				0,00	0,00	0,00	0,00	0,00	0,00	0,00	0,00	0,00
				0,00	0,00	0,00	0,00	0,00	0,00	0,00	0,00	0,00
				0,00	0,00	0,00	0,00	0,00	0,00	0,00	0,00	0,00
				0,00	0,00	0,00	0,00	0,00	0,00	0,00	0,00	0,00
				0,00	0,00	0,00	0,00	0,00	0,00	0,00	0,00	0,00
				0,00	0,00	0,00	0,00	0,00	0,00	0,00	0,00	0,00
				0,00	0,00	0,00	0,00	0,00	0,00	0,00	0,00	0,00
				0,00	0,00	0,00	0,00	0,00	0,00	0,00	0,00	0,00
				0,00	0,00	0,00	0,00	0,00	0,00	0,00	0,00	0,00
				0,00	0,00	0,00	0,00	0,00	0,00	0,00	0,00	0,00
				0,00	0,00	0,00	0,00	0,00	0,00	0,00	0,00	0,00
Totale vincoli formalmente attribuiti dall'ente (l/4)				***204.465,40***	***22.255,74***	***0,00***	***22.255,74***	***0,00***	***0,00***	***0,00***	***0,00***	***182.209,66***
Altri vincoli												
				0,00	0,00	0,00	0,00	0,00	0,00	0,00	0,00	0,00
				0,00	0,00	0,00	0,00	0,00	0,00	0,00	0,00	0,00
				0,00	0,00	0,00	0,00	0,00	0,00	0,00	0,00	0,00
				0,00	0,00	0,00	0,00	0,00	0,00	0,00	0,00	0,00
				0,00	0,00	0,00	0,00	0,00	0,00	0,00	0,00	0,00
				0,00	0,00	0,00	0,00	0,00	0,00	0,00	0,00	0,00
				0,00	0,00	0,00	0,00	0,00	0,00	0,00	0,00	0,00
				0,00	0,00	0,00	0,00	0,00	0,00	0,00	0,00	0,00
				0,00	0,00	0,00	0,00	0,00	0,00	0,00	0,00	0,00
				0,00	0,00	0,00	0,00	0,00	0,00	0,00	0,00	0,00
				0,00	0,00	0,00	0,00	0,00	0,00	0,00	0,00	0,00
				0,00	0,00	0,00	0,00	0,00	0,00	0,00	0,00	0,00
				0,00	0,00	0,00	0,00	0,00	0,00	0,00	0,00	0,00
				0,00	0,00	0,00	0,00	0,00	0,00	0,00	0,00	0,00
				0,00	0,00	0,00	0,00	0,00	0,00	0,00	0,00	0,00
				0,00	0,00	0,00	0,00	0,00	0,00	0,00	0,00	0,00
				0,00	0,00	0,00	0,00	0,00	0,00	0,00	0,00	0,00
				0,00	0,00	0,00	0,00	0,00	0,00	0,00	0,00	0,00
Totale altri vincoli (l/5)				***0,00***	***0,00***	***0,00***	***0,00***	***0,00***	***0,00***	***0,00***	***0,00***	***0,00***
Totale risorse vincolate (l=l/1+l/2+l/3+l/4+l/5)				***1.148.386,31***	***358.133,03***	***6.360.163,14***	***3.844.636,53***	***1.361.909,56***	***220.575,07***	***108.949,16***	***1.620.699,24***	***2.190.377,45***

Totale quote accantonate riguardanti le risorse vincolate da legge (m/1)	0,00	0,00
Totale quote accantonate riguardanti le risorse vincolate da trasferimenti (m/2)	0,00	0,00
Totale quote accantonate riguardanti le risorse vincolate da finanziamenti (m/3)	0,00	0,00
Totale quote accantonate riguardanti le risorse vincolate dall'ente (m/4)	0,00	0,00

Totale quote accantonate riguardanti le risorse vincolate da altro (m/5)	0,00	0,00
Totale quote accantonate riguardanti le risorse vincolate (m=m/1+m/2+m/3+m/4+m/5)	**0,00**	**0,00**
Totale risorse vincolate da legge al netto di quelle che sono state oggetto di accantonamenti (n/1=l/1-m/1)	138.318,24	244.664,18
Totale risorse vincolate da trasferimenti al netto di quelle che sono state oggetto di accantonamenti (n/2=l/2-m/2)	1.482.381,00	1.763.503,61
Totale risorse vincolate da finanziamenti al netto di quelle che sono state oggetto di accantonamenti (n/3=l/3-m/3)	0,00	0,00
Totale risorse vincolate dall'Ente al netto di quelle che sono state oggetto di accantonamenti (n/4=l/4-m/4)	0,00	182.209,66
Totale risorse vincolate da altro al netto di quelle che sono state oggetto di accantonamenti (n/5=l/5-m5)	0,00	0,00
Totale risorse vincolate al netto di quelle che sono state oggetto di accantonamenti (n=l-m)	**1.620.699,24**	**2.190.377,45**

Comune di Somma Lombardo

Allegato a/3) Risultato di amministrazione - quote destinate

ELENCO ANALITICO DELLE RISORSE DESTINATE AGLI INVESTIMENTI NEL RISULTATO DI AMMINISTRAZIONE (Anno 2023)

Capitolo di entrata	Descriz.	Capitolo di spesa	Descriz.	Risorse destinate agli investim. al 1/1/2023	Entrate destinate agli investimenti accertate nell'esercizio 2023	Impegni eserc. 2023 finanziati da entrate destinate accertate nell'esercizio o da quote destinate del risultato di amministrazione	Fondo plurien. vinc. al 31/12/2023 finanziato da entrate destinate accertate nell'esercizio o da quote destinate del risultato di amministrazione	Cancellazione di residui attivi costituiti da risorse destinate agli investimenti o eliminazione della destinazione su quote del risultato di amministrazione (+) e cancellazione di residui passivi finanziati da risorse destinate agli investimenti (-) (gestione dei residui)	Risorse destinate agli investim. al 31/12/2023
				(a)	*(b)*	*(c)*	*(d)*	*(e)*	*(f)=(a) +(b) -(c)-(d)-(e)*
4.0500 - E.4.05.01.01.000	Proventi da titoli abilitativi e permissivi in materia edilizia	00.00.2 - U.2.00.00.00.000	Spese generiche in conto capitale	149.519,64	0,00	49.168,21	100.351,43	0,00	0,00
4.0200 - E.4.02.01.01.000	Contributi agli investimenti da amministrazioni centrali	00.00.2 - U.2.00.00.00.000	Spese generiche in conto capitale	4.279,82	4.785,71	0,00	0,00	0,00	9.065,53
4.0200 - E.4.02.03.03.000	Contributi di escavazione L.R. 14/1998 da imprese	00.00.2 - U.2.00.00.00.000	Spese generiche in conto capitale	186.005,12	0,00	5.952,00	129.965,00	0,00	50.088,12
4.0200 - E.4.02.01.02.000	Contributi agli investimenti da regione	04.02.2 - U.2.02.01.09.000	Manutenzione straordinaria scuole elementari	621,15	0,00	0,00	0,00	-22.619,35	23.240,50
avanzo 2018	Avanzo di amministrazione 2018 destinato a investimenti	10.05.2 - U.2.02.01.09.000	Riqualificazione e miglioramento infrastrutture stradali	600.000,00	0,00	35,00	599.613,57	0,00	351,43
4.0400 - E.4.04.01.08.000	Proventi da alienazioni	00.00.2 - U.2.00.00.00.000	Spese generiche in conto capitale	0,00	8.065,78	5.261,08	0,00	-8.820,00	11.624,70
4.0200 - E.4.02.01.01.000	Eccedenza contributo PNRR implementazione sito internet	00.00.2 - U.2.00.00.00.000	Spese generiche in conto capitale	0,00	382,00	0,00	0,00	0,00	382,00
				0,00	0,00	0,00	0,00	0,00	0,00
				0,00	0,00	0,00	0,00	0,00	0,00
				0,00	0,00	0,00	0,00	0,00	0,00
				0,00	0,00	0,00	0,00	0,00	0,00
				0,00	0,00	0,00	0,00	0,00	0,00
				0,00	0,00	0,00	0,00	0,00	0,00
				0,00	0,00	0,00	0,00	0,00	0,00
				0,00	0,00	0,00	0,00	0,00	0,00
				0,00	0,00	0,00	0,00	0,00	0,00
				0,00	0,00	0,00	0,00	0,00	0,00
				0,00	0,00	0,00	0,00	0,00	0,00
				0,00	0,00	0,00	0,00	0,00	0,00
				0,00	0,00	0,00	0,00	0,00	0,00
				0,00	0,00	0,00	0,00	0,00	0,00
				0,00	0,00	0,00	0,00	0,00	0,00
				0,00	0,00	0,00	0,00	0,00	0,00
				0,00	0,00	0,00	0,00	0,00	0,00
				0,00	0,00	0,00	0,00	0,00	0,00
				0,00	0,00	0,00	0,00	0,00	0,00
				0,00	0,00	0,00	0,00	0,00	0,00
				0,00	0,00	0,00	0,00	0,00	0,00

				0,00	0,00	0,00	0,00	0,00	0,00
				0,00	0,00	0,00	0,00	0,00	0,00
			Totale	***940.425,73***	***13.233,49***	***60.416,29***	***829.930,00***	***-31.439,35***	***94.752,28***
				Totale quote accantonate nel risultato di amministrazione riguardanti le risorse destinate agli investimenti (g)					***4.279,82***
				Totale risorse destinate nel risultato di amministrazione al netto di quelle che sono state oggetto di accantonamenti (h = Totale f - g)					***90.472,46***

Comune di Somma Lombardo

Allegato b) al Rendiconto - Fondo pluriennale vincolato

COMPOSIZIONE PER MISSIONI E PROGRAMMI DEL FONDO PLURIENNALE VINCOLATO DELL'ESERCIZIO 2023

	MISSIONI E PROGRAMMI	Fondo pluriennale vincolato al 31 dicembre dell'esercizio 2022	Spese impegnate negli esercizi precedenti e imputate all'esercizio 2023 e coperte dal fondo pluriennale vincolato	Riaccertamento degli impegni imputati all'esercizio 2023 e finanziati dal FPV di cui alla lettera a) effettuato nel corso dell'esercizio 2023 (cd. economie di impegno)	Riaccertamento degli impegni finanziati dal FPV di cui alla lettera a) effettuato nel corso dell'esercizio 2023 su impegni imputati agli esercizi successivi a 2023 (cd. economie di impegno)	Quota del fondo pluriennale vincolato al 31 dicembre dell'esercizio 2022 rinviata all'esercizio 2024 e successivi	Spese impegnate nell'esercizio 2023 con imputazione all'esercizio 2024 e coperte dal fondo pluriennale vincolato	Spese impegnate nell'esercizio 2023 con imputazione all'esercizio 2025 e coperte dal fondo pluriennale vincolato	Spese impegnate nell'esercizio 2023 con imputazione a esercizi successivi a quelli considerati nel bilancio pluriennale e coperte dal fondo pluriennale vincolato	Fondo pluriennale vincolato al 31 dicembre dell'esercizio 2023
		(a)	*(b)*	*(x)*	*(y)*	*(c) = (a)-(b)-(x)-(y)*	*(d)*	*(e)*	*(f)*	*(g) = (c) + (d) + (e) + (f)*
01	***MISSIONE 1 - Servizi istituzionali, generali e di gestione***									
01	Organi istituzionali	0,00	0,00	0,00	0,00	0,00	0,00	0,00	0,00	0,00
02	Segreteria generale	42.974,88	20.986,97	0,00	0,00	21.987,91	16.615,94	0,00	0,00	38.603,85
03	Gestione economica, finanziaria, programmazione, provveditorato	0,00	0,00	0,00	0,00	0,00	0,00	0,00	0,00	0,00
04	Gestione delle entrate tributarie e servizi fiscali	0,00	0,00	0,00	0,00	0,00	0,00	0,00	0,00	0,00
05	Gestione dei beni demaniali e patrimoniali	62.639,62	2.639,62	60.000,00	0,00	0,00	6.039,54	0,00	0,00	6.039,54
06	Ufficio tecnico	3.941,63	3.939,62	2,01	0,00	0,00	0,00	0,00	0,00	0,00
07	Elezioni e consultazioni popolari - Anagrafe e stato civile	0,00	0,00	0,00	0,00	0,00	0,00	0,00	0,00	0,00
08	Statistica e sistemi informativi	0,00	0,00	0,00	0,00	0,00	0,00	0,00	0,00	0,00
09	Assistenza tecnico-amministrativa agli enti locali	0,00	0,00	0,00	0,00	0,00	0,00	0,00	0,00	0,00
10	Risorse umane	175.716,08	162.338,71	3.982,94	0,00	9.394,43	246.524,94	0,00	0,00	255.919,37
11	Altri servizi generali	0,00	0,00	0,00	0,00	0,00	0,00	0,00	0,00	0,00
12	Politica regionale unitaria per i servizi istituzionali, generali e di gestione *(solo per le Regioni)*	0,00	0,00	0,00	0,00	0,00	0,00	0,00	0,00	0,00
	TOTALE MISSIONE 1 - Servizi istituzionali e generali, di gestione e di controllo	**285.272,21**	**189.904,92**	**63.984,95**	**0,00**	**31.382,34**	**269.180,42**	**0,00**	**0,00**	**300.562,76**
02	***MISSIONE 2 - Giustizia***									
01	Uffici giudiziari	0,00	0,00	0,00	0,00	0,00	0,00	0,00	0,00	0,00
02	Casa circondariale e altri servizi	0,00	0,00	0,00	0,00	0,00	0,00	0,00	0,00	0,00
03	Politica regionale unitaria per la giustizia *(solo per le Regioni)*	0,00	0,00	0,00	0,00	0,00	0,00	0,00	0,00	0,00
	TOTALE MISSIONE 2 - Giustizia	**0,00**	**0,00**	**0,00**	**0,00**	**0,00**	**0,00**	**0,00**	**0,00**	**0,00**
03	***MISSIONE 3 - Ordine pubblico e sicurezza***									
01	Polizia locale e amministrativa	0,00	0,00	0,00	0,00	0,00	0,00	0,00	0,00	0,00
02	Sistema integrato di sicurezza urbana	0,00	0,00	0,00	0,00	0,00	0,00	0,00	0,00	0,00
03	Politica regionale unitaria per l'ordine pubblico e la sicurezza *(solo per le Regioni)*	0,00	0,00	0,00	0,00	0,00	0,00	0,00	0,00	0,00
	TOTALE MISSIONE 3 - Ordine pubblico e sicurezza	**0,00**	**0,00**	**0,00**	**0,00**	**0,00**	**0,00**	**0,00**	**0,00**	**0,00**
04	***MISSIONE 4 - Istruzione e diritto allo studio***									
01	Istruzione prescolastica	399.970,00	0,00	0,00	0,00	399.970,00	0,00	0,00	0,00	399.970,00
02	Altri ordini di istruzione non universitaria	1.135.789,70	688.862,71	80.487,33	0,00	366.439,66	3.127.361,57	0,00	0,00	3.493.801,23
03	Edilizia scolastica *(solo per le Regioni)*					0,00				0,00
04	Istruzione universitaria	0,00	0,00	0,00	0,00	0,00	0,00	0,00	0,00	0,00
05	Istruzione tecnica superiore	0,00	0,00	0,00	0,00	0,00	0,00	0,00	0,00	0,00
06	Servizi ausiliari all'istruzione	19.300,85	19.300,85	0,00	0,00	0,00	0,00	0,00	0,00	0,00
07	Diritto allo studio	0,00	0,00	0,00	0,00	0,00	0,00	0,00	0,00	0,00
08	Politica regionale unitaria per l'istruzione e il diritto allo studio *(solo per le Regioni)*	0,00	0,00	0,00	0,00	0,00	0,00	0,00	0,00	0,00
	TOTALE MISSIONE 4 - Istruzione e diritto allo studio	**1.555.060,55**	**708.163,56**	**80.487,33**	**0,00**	**766.409,66**	**3.127.361,57**	**0,00**	**0,00**	**3.893.771,23**
05	***MISSIONE 5 - Tutela e valorizzazione dei beni e delle attività culturali***									
01	Valorizzazione dei beni di interesse storico.	0,00	0,00	0,00	0,00	0,00	0,00	0,00	0,00	0,00
02	Attività culturali e interventi diversi nel settore culturale	196.203,61	115.550,67	21.708,96	0,00	58.943,98	45.939,16	0,00	0,00	104.883,14
03	Politica regionale unitaria per la tutela dei beni e delle attività culturali *(solo per le Regioni)*	0,00	0,00	0,00	0,00	0,00	0,00	0,00	0,00	0,00
	TOTALE MISSIONE 5 - Tutela e valorizzazione dei beni e delle attività culturali	**196.203,61**	**115.550,67**	**21.708,96**	**0,00**	**58.943,98**	**45.939,16**	**0,00**	**0,00**	**104.883,14**
06	***MISSIONE 6 - Politiche giovanili, sport e tempo libero***									
01	Sport e tempo libero	355.069,76	68.358,13	35.861,36	0,00	250.850,27	129.965,00	0,00	0,00	380.815,27
02	Giovani	0,00	0,00	0,00	0,00	0,00	0,00	0,00	0,00	0,00
03	Politica regionale unitaria per i giovani, lo sport e il tempo libero *(solo per le Regioni)*	0,00	0,00	0,00	0,00	0,00	0,00	0,00	0,00	0,00
	TOTALE MISSIONE 6 - Politiche giovanili, sport e tempo libero	**355.069,76**	**68.358,13**	**35.861,36**	**0,00**	**250.850,27**	**129.965,00**	**0,00**	**0,00**	**380.815,27**
07	***MISSIONE 7 - Turismo***									
01	Sviluppo e valorizzazione del turismo	0,00	0,00	0,00	0,00	0,00	0,00	0,00	0,00	0,00
02	Politica regionale unitaria per il turismo *(solo per le Regioni)*	0,00	0,00	0,00	0,00	0,00	0,00	0,00	0,00	0,00
	TOTALE MISSIONE 7 - Turismo	**0,00**	**0,00**	**0,00**	**0,00**	**0,00**	**0,00**	**0,00**	**0,00**	**0,00**
08	***MISSIONE 8 - Assetto del territorio ed edilizia abitativa***									
01	Urbanistica assetto del territorio	0,00	0,00	0,00	0,00	0,00	0,00	0,00	0,00	0,00
02	Edilizia residenziale pubblica e locale e piani di edilizia economico popolare	0,00	0,00	0,00	0,00	0,00	0,00	0,00	0,00	0,00
03	Politica regionale unitaria per l'assetto del territorio e l'edilizia abitativa *(solo per le Regioni)*	0,00	0,00	0,00	0,00	0,00	0,00	0,00	0,00	0,00
	TOTALE MISSIONE 8 - Assetto del territorio ed edilizia abitativa	**0,00**	**0,00**	**0,00**	**0,00**	**0,00**	**0,00**	**0,00**	**0,00**	**0,00**
09	***MISSIONE 9 - Sviluppo sostenibile e tutela del territorio e dell'ambiente***									
01	Difesa del suolo	0,00	0,00	0,00	0,00	0,00	0,00	0,00	0,00	0,00
02	Tutela, valorizzazione e recupero ambientale	0,00	0,00	0,00	0,00	0,00	0,00	0,00	0,00	0,00
03	Rifiuti	286.602,48	2.600,00	0,00	0,00	284.002,48	0,00	0,00	0,00	284.002,48
04	Servizio idrico integrato	0,00	0,00	0,00	0,00	0,00	0,00	0,00	0,00	0,00
05	Aree protette, parchi naturali, protezione naturalistica e forestazione	0,00	0,00	0,00	0,00	0,00	0,00	0,00	0,00	0,00
06	Tutela e valorizzazione delle risorse idriche	0,00	0,00	0,00	0,00	0,00	0,00	0,00	0,00	0,00
07	Sviluppo sostenibile territorio montano piccoli Comuni	0,00	0,00	0,00	0,00	0,00	0,00	0,00	0,00	0,00
08	Qualità dell'aria e riduzione dell'inquinamento	0,00	0,00	0,00	0,00	0,00	0,00	0,00	0,00	0,00
09	Politica regionale unitaria per lo sviluppo sostenibile e la tutela del territorio e l'ambiente *(solo per le Regioni)*	0,00	0,00	0,00	0,00	0,00	0,00	0,00	0,00	0,00
	TOTALE MISSIONE 9 - Sviluppo sostenibile e tutela del territorio e dell'ambiente	**286.602,48**	**2.600,00**	**0,00**	**0,00**	**284.002,48**	**0,00**	**0,00**	**0,00**	**284.002,48**
10	***MISSIONE 10 - Trasporti e diritto alla mobilità***									
01	Trasporto ferroviario	0,00	0,00	0,00	0,00	0,00	0,00	0,00	0,00	0,00
02	Trasporto pubblico locale	0,00	0,00	0,00	0,00	0,00	0,00	0,00	0,00	0,00
03	Trasporto per vie d'acqua	0,00	0,00	0,00	0,00	0,00	0,00	0,00	0,00	0,00
04	Altre modalità di trasporto	0,00	0,00	0,00	0,00	0,00	0,00	0,00	0,00	0,00
05	Viabilità e infrastrutture stradali	1.301.210,06	465.278,37	220.303,50	0,00	615.628,19	700.165,88	0,00	0,00	1.315.794,07
06	Politica regionale unitaria per i trasporti e il diritto alla mobilità *(solo per le Regioni)*	0,00	0,00	0,00	0,00	0,00	0,00	0,00	0,00	0,00
	TOTALE MISSIONE 10 - Trasporti e diritto alla mobilità	**1.301.210,06**	**465.278,37**	**220.303,50**	**0,00**	**615.628,19**	**700.165,88**	**0,00**	**0,00**	**1.315.794,07**
11	***MISSIONE 11 - Soccorso civile***									
01	Sistema di protezione civile	0,00	0,00	0,00	0,00	0,00	0,00	0,00	0,00	0,00

COMPOSIZIONE PER MISSIONI E PROGRAMMI DEL FONDO PLURIENNALE VINCOLATO DELL'ESERCIZIO 2023

	MISSIONI E PROGRAMMI	Fondo pluriennale vincolato al 31 dicembre dell'esercizio 2022	Spese impegnate negli esercizi precedenti e imputate all'esercizio 2023 e coperte dal fondo pluriennale vincolato	Riaccertamento degli impegni imputati all'esercizio 2023 e finanziati dal FPV di cui alla lettera a) effettuato nel corso dell'esercizio 2023 (cd. economie di impegno)	Riaccertamento degli impegni finanziati dal FPV di cui alla lettera a) effettuato nel corso dell'esercizio 2023 su impegni imputati agli esercizi successivi a 2023 (cd. economie di impegno)	Quota del fondo pluriennale vincolato al 31 dicembre dell'esercizio 2022 rinviata all'esercizio 2024 e successivi	Spese impegnate nell'esercizio 2023 con imputazione all'esercizio 2024 e coperte dal fondo pluriennale vincolato	Spese impegnate nell'esercizio 2023 con imputazione all'esercizio 2025 e coperte dal fondo pluriennale vincolato	Spese impegnate nell'esercizio 2023 con imputazione a esercizi successivi a quelli considerati nel bilancio pluriennale e coperte dal fondo pluriennale vincolato	Fondo pluriennale vincolato al 31 dicembre dell'esercizio 2023
		(a)	*(b)*	*(x)*	*(y)*	*(c) = (a)-(b)-(x)-(y)*	*(d)*	*(e)*	*(f)*	*(g) = (c) + (d) + (e) + (f)*
02	Interventi a seguito di calamità naturali	0,00	0,00	0,00	0,00	0,00	0,00	0,00	0,00	0,00
03	Politica regionale unitaria per il soccorso e la protezione civile *(solo per le Regioni)*	0,00	0,00	0,00	0,00	0,00	0,00	0,00	0,00	0,00
	TOTALE MISSIONE 11 - Soccorso civile	**0,00**	**0,00**	**0,00**	**0,00**	**0,00**	**0,00**	**0,00**	**0,00**	**0,00**
12	***MISSIONE 12 - Diritti sociali, politiche sociali e famiglia***									
01	Interventi per l'infanzia e per i minori	60.471,70	55.479,48	4.992,22	0,00	0,00	195.578,98	0,00	0,00	195.578,98
02	Interventi per la disabilità	0,00	0,00	0,00	0,00	0,00	68.223,50	0,00	0,00	68.223,50
03	Interventi per gli anziani	0,00	0,00	0,00	0,00	0,00	0,00	0,00	0,00	0,00
04	Interventi per soggetti a rischio di esclusione sociale	10.785,00	0,00	0,00	0,00	10.785,00	0,00	0,00	0,00	10.785,00
05	Interventi per le famiglie	0,00	0,00	0,00	0,00	0,00	0,00	0,00	0,00	0,00
06	Interventi per il diritto alla casa	0,00	0,00	0,00	0,00	0,00	0,00	0,00	0,00	0,00
7	Programmazione e governo della rete dei servizi sociosanitari e sociali	1.470.629,35	510.030,55	1.150,10	0,00	959.448,70	315.298,45	0,00	0,00	1.274.747,15
8	Cooperazione e associazionismo	0,00	0,00	0,00	0,00	0,00	0,00	0,00	0,00	0,00
9	Servizio necroscopico e cimiteriale	763.975,24	109.936,53	0,00	0,00	654.038,71	0,00	0,00	0,00	654.038,71
10	Politica regionale unitaria per i diritti sociali e la famiglia *(solo per le Regioni)*	0,00	0,00	0,00	0,00	0,00	0,00	0,00	0,00	0,00
	TOTALE MISSIONE 12 - Diritti sociali, politiche sociali e famiglia	**2.305.861,29**	**675.446,56**	**6.142,32**	**0,00**	**1.624.272,41**	**579.100,93**	**0,00**	**0,00**	**2.203.373,34**
13	***MISSIONE 13 - Tutela della salute***									
01	Servizio sanitario regionale - finanziamento ordinario corrente per la garanzia dei LEA	0,00	0,00	0,00	0,00	0,00	0,00	0,00	0,00	0,00
02	Servizio sanitario regionale - finanziamento aggiuntivo corrente per livelli di assistenza superiori ai LEA	0,00	0,00	0,00	0,00	0,00	0,00	0,00	0,00	0,00
03	Servizio sanitario regionale - finanziamento aggiuntivo corrente per la copertura dello squilibrio di bilancio corrente	0,00	0,00	0,00	0,00	0,00	0,00	0,00	0,00	0,00
04	Servizio sanitario regionale - ripiano di disavanzi sanitari relativi ad esercizi pregressi	0,00	0,00	0,00	0,00	0,00	0,00	0,00	0,00	0,00
05	Servizio sanitario regionale - investimenti sanitari	0,00	0,00	0,00	0,00	0,00	0,00	0,00	0,00	0,00
06	Servizio sanitario regionale - restituzione maggiori gettiti SSN	0,00	0,00	0,00	0,00	0,00	0,00	0,00	0,00	0,00
07	Ulteriori spese in materia sanitaria	0,00	0,00	0,00	0,00	0,00	0,00	0,00	0,00	0,00
08	Politica regionale unitaria per la tutela della salute *(solo per le Regioni)*	0,00	0,00	0,00	0,00	0,00	0,00	0,00	0,00	0,00
	TOTALE MISSIONE 13 - Tutela della salute	**0,00**	**0,00**	**0,00**	**0,00**	**0,00**	**0,00**	**0,00**	**0,00**	**0,00**
14	***MISSIONE 14 - Sviluppo economico e competitività***									
01	Industria, e PMI e Artigianato	0,00	0,00	0,00	0,00	0,00	0,00	0,00	0,00	0,00
02	Commercio - reti distributive - tutela dei consumatori	100.000,00	0,00	0,00	0,00	100.000,00	0,00	0,00	0,00	100.000,00
3	Ricerca e innovazione	0,00	0,00	0,00	0,00	0,00	0,00	0,00	0,00	0,00
4	Reti e altri servizi di pubblica utilità	0,00	0,00	0,00	0,00	0,00	0,00	0,00	0,00	0,00
05	Politica regionale unitaria per lo sviluppo economico e la competitività *(solo per le Regioni)*	0,00	0,00	0,00	0,00	0,00	0,00	0,00	0,00	0,00
	TOTALE MISSIONE 14 - Sviluppo economico e competitività	**100.000,00**	**0,00**	**0,00**	**0,00**	**100.000,00**	**0,00**	**0,00**	**0,00**	**100.000,00**
15	***MISSIONE 15 - Politiche per il lavoro e la formazione professionale***									
01	Servizi per lo sviluppo del mercato del lavoro	0,00	0,00	0,00	0,00	0,00	0,00	0,00	0,00	0,00
02	Formazione professionale	0,00	0,00	0,00	0,00	0,00	0,00	0,00	0,00	0,00
03	Sostegno all'occupazione	0,00	0,00	0,00	0,00	0,00	0,00	0,00	0,00	0,00
04	Politica regionale unitaria per il lavoro e la formazione professionale *(solo per le Regioni)*	0,00	0,00	0,00	0,00	0,00	0,00	0,00	0,00	0,00
	TOTALE MISSIONE 15 - Politiche per il lavoro e la formazione professionale	**0,00**	**0,00**	**0,00**	**0,00**	**0,00**	**0,00**	**0,00**	**0,00**	**0,00**
16	***MISSIONE 16 - Agricoltura, politiche agroalimentari e pesca***									
01	Sviluppo del settore agricolo e del sistema agroalimentare	0,00	0,00	0,00	0,00	0,00	0,00	0,00	0,00	0,00
02	Caccia e pesca	0,00	0,00	0,00	0,00	0,00	0,00	0,00	0,00	0,00
03	Politica regionale unitaria per l'agricoltura, i sistemi agroalimentari, la caccia e la pesca *(solo per le Regioni)*	0,00	0,00	0,00	0,00	0,00	0,00	0,00	0,00	0,00
	TOTALE MISSIONE 16 - Agricoltura, politiche agroalimentari e pesca	**0,00**	**0,00**	**0,00**	**0,00**	**0,00**	**0,00**	**0,00**	**0,00**	**0,00**
17	***MISSIONE 17 - Energia e diversificazione delle fonti energetiche***									
1	Fonti energetiche	0,00	0,00	0,00	0,00	0,00	0,00	0,00	0,00	0,00
02	Politica regionale unitaria per l'energia e la diversificazione delle fonti energetiche *(solo per le Regioni)*	0,00	0,00	0,00	0,00	0,00	0,00	0,00	0,00	0,00
	TOTALE MISSIONE 17 - Energia e diversificazione delle fonti energetiche	**0,00**	**0,00**	**0,00**	**0,00**	**0,00**	**0,00**	**0,00**	**0,00**	**0,00**
18	***MISSIONE 18 - Relazioni con le altre autonomie territoriali e locali***									
01	Relazioni finanziarie con le altre autonomie territoriali	0,00	0,00	0,00	0,00	0,00	0,00	0,00	0,00	0,00
02	Politica regionale unitaria per le relazioni con le altre autonomie territoriali e locali *(solo per le Regioni)*	0,00	0,00	0,00	0,00	0,00	0,00	0,00	0,00	0,00
	TOTALE MISSIONE 18 - Relazioni con le altre autonomie territoriali e locali	**0,00**	**0,00**	**0,00**	**0,00**	**0,00**	**0,00**	**0,00**	**0,00**	**0,00**
19	***MISSIONE 19 - Relazioni internazionali***									
01	Relazioni internazionali e Cooperazione allo sviluppo	0,00	0,00	0,00	0,00	0,00	0,00	0,00	0,00	0,00
02	Cooperazione territoriale *(solo per le Regioni)*	0,00	0,00	0,00	0,00	0,00	0,00	0,00	0,00	0,00
	TOTALE MISSIONE 19 - Relazioni internazionali	**0,00**	**0,00**	**0,00**	**0,00**	**0,00**	**0,00**	**0,00**	**0,00**	**0,00**
	TOTALE	***6.385.279,96***	***2.225.302,21***	***428.488,42***	***0,00***	***3.731.489,33***	***4.851.712,96***	***0,00***	***0,00***	***8.583.202,29***

Comune di Somma Lombardo

Allegato c) - Fondo crediti di dubbia esigibilità

COMPOSIZIONE DELL'ACCANTONAMENTO AL FONDO CREDITI DI DUBBIA ESIGIBILITA' E AL FONDO SVALUTAZIONE CREDITI (Anno 2023)

TIPOLOGIA	DENOMINAZIONE	RESIDUI ATTIVI FORMATISI NELL'ESERCIZIO CUI SI RIFERISCE IL RENDICONTO *(a)*	RESIDUI ATTIVI DEGLI ESERCIZI PRECEDENTI *(b)*	TOTALE RESIDUI ATTIVI *(c) = (a) + (b)*	IMPORTO MINIMO DEL FONDO *(d)*	FONDO CREDITI DI DUBBIA ESIGILITA' *(e)*	*% di accantonamento al fondo crediti di dubbia esigibilità (f) = (e) / (c)*
	ENTRATE CORRENTI DI NATURA TRIBUTARIA, CONTRIBUTIVA E PEREQUATIVA						
1010100	**Tipologia 101: Imposte, tasse e proventi assimilati**	1.170.076,16	2.570.697,27	3.740.773,43			
	di cui accertati per cassa sulla base del principio contabile 3.7	540.839,40	0,00	540.839,40			
	Tipologia 101: Imposte, tasse e proventi assimilati non accertati per cassa	**629.236,76**	**2.570.697,27**	**3.199.934,03**	**2.420.976,53**	**2.529.472,55**	**79,05%**
1010200	**Tipologia 102: Tributi destinati al finanziamento della sanità*(solo per le Regioni)***	0,00	0,00	0,00			
	di cui accertati per cassa sulla base del principio contabile 3.7	0,00	0,00	0,00			
	Tipologia 102: Tributi destinati al finanziamento della sanita' non accertati per cassa	**0,00**	**0,00**	**0,00**	**0,00**	**0,00**	**0,00%**
1010300	**Tipologia 103: Tributi devoluti e regolati alle autonomie speciali *(solo per le Regioni)***	0,00	0,00	0,00			
	di cui accertati per cassa sulla base del principio contabile 3.7	0,00	0,00	0,00			
	Tipologia 103: Tributi devoluti e regolati alle autonomie speciali non accertati per cassa	**0,00**	**0,00**	**0,00**	**0,00**	**0,00**	**0,00%**
1010400	**Tipologia 104: Compartecipazioni di tributi**	0,00	0,00	0,00	0,00	0,00	0,00%
1030100	**Tipologia 301: Fondi perequativi da Amministrazioni Centrali**	0,00	0,00	0,00	0,00	0,00	0,00%
1030200	**Tipologia 302: Fondi perequativi dalla Regione o Provincia autonoma *(solo per gli Enti locali)***	0,00	0,00	0,00	0,00	0,00	0,00%
1000000	***TOTALE TITOLO 1***	**1.170.076,16**	**2.570.697,27**	**3.740.773,43**	**2.420.976,53**	**2.529.472,55**	**67,62%**
	TRASFERIMENTI CORRENTI						
2010100	**Tipologia 101: Trasferimenti correnti da Amministrazioni pubbliche**	1.072.243,24	169.009,61	1.241.252,85	**0,00**	**0,00**	**0,00%**
2010200	**Tipologia 102: Trasferimenti correnti da Famiglie**	0,00	0,00	0,00	**0,00**	**0,00**	**0,00%**
2010300	**Tipologia 103: Trasferimenti correnti da Imprese**	0,00	0,00	0,00	**0,00**	**0,00**	**0,00%**
2010400	**Tipologia 104: Trasferimenti correnti da Istituzioni Sociali Private**	0,00	0,00	0,00	**0,00**	**0,00**	**0,00%**
2010500	**Tipologia 105: Trasferimenti correnti dall'Unione Europea e dal Resto del Mondo**	0,00	0,00	0,00			
	Trasferimenti correnti dall'Unione Europea	0,00	0,00	0,00			
	Trasferimenti correnti dal Resto del Mondo	**0,00**	**0,00**	**0,00**	**0,00**	**0,00**	**0,00%**
2000000	***TOTALE TITOLO 2***	**1.072.243,24**	**169.009,61**	**1.241.252,85**	**0,00**	**0,00**	**0,00%**
	ENTRATE EXTRATRIBUTARIE						
3010000	**Tipologia 100: Vendita di beni e servizi e proventi derivanti dalla gestione dei beni**	44.505,60	260.928,44	305.434,04	**249.395,15**	**260.549,33**	**85,30%**
3020000	**Tipologia 200: Proventi derivanti dall'attività di controllo e repressione delle irregolarità e degli illeciti**	223.343,85	1.613.304,76	1.836.648,61	**1.764.697,71**	**1.799.422,58**	**97,97%**
3030000	**Tipologia 300: Interessi attivi**	1.518,62	636,32	2.154,94	**1.985,56**	**2.034,23**	**94,40%**
3040000	**Tipologia 400: Altre entrate da redditi da capitale**	0,00	0,00	0,00	**0,00**	**0,00**	**0,00%**
3050000	**Tipologia 500: Rimborsi e altre entrate correnti**	136.643,14	52.618,90	189.262,04	**68.226,81**	**68.308,65**	**36,09%**
3000000	***TOTALE TITOLO 3***	**406.011,21**	**1.927.488,42**	**2.333.499,63**	**2.084.305,23**	**2.130.314,79**	**91,29%**
	ENTRATE IN CONTO CAPITALE						
4010000	**Tipologia 100: Tributi in conto capitale**	0,00	0,00	0,00	**0,00**	**0,00**	**0,00%**
4020000	**Tipologia 200: Contributi agli investimenti**	1.080.954,01	947.701,82	2.028.655,83			
	Contributi agli investimenti da amministrazioni pubbliche	542.954,01	596.366,32	1.139.320,33			
	Contributi agli investimenti da UE	0,00	0,00	0,00			
	Tipologia 200: Contributi agli investimenti al netto dei contributi da PA e da UE	**538.000,00**	**351.335,50**	**889.335,50**	**0,00**	**0,00**	**0,00%**
4030000	**Tipologia 300: Altri trasferimenti in conto capitale**	0,00	0,00	0,00			
	Altri trasferimenti in conto capitale da amministrazioni pubbliche	0,00	0,00	0,00			
	Altri trasferimenti in conto capitale da UE	0,00	0,00	0,00			
	Tipologia 300: Altri trasferimenti in conto capitale al netto dei trasferimenti da PA e da UE	**0,00**	**0,00**	**0,00**	**0,00**	**0,00**	**0,00%**
4040000	**Tipologia 400: Entrate da alienazione di beni materiali e immateriali**	0,00	0,00	0,00	**0,00**	**0,00**	**0,00%**
4050000	**Tipologia 500: Altre entrate in conto capitale**	0,00	39.367,46	39.367,46	**0,00**	**0,00**	**0,00%**
4000000	***TOTALE TITOLO 4***	**1.080.954,01**	**987.069,28**	**2.068.023,29**	**0,00**	**0,00**	**0,00%**
	ENTRATE DA RIDUZIONE DI ATTIVITA' FINANZIARIE						
5010000	***Tipologia 100: Alienazione di attività finanziarie***	0,00	0,00	0,00	**0,00**	**0,00**	**0,00%**
5020000	***Tipologia 200: Riscossione crediti di breve termine***	0,00	0,00	0,00	**0,00**	**0,00**	**0,00%**
5030000	***Tipologia 300: Riscossione crediti di medio-lungo termine***	0,00	0,00	0,00	**0,00**	**0,00**	**0,00%**
5040000	***Tipologia 400: Altre entrate per riduzione di attività finanziarie***	807.000,00	0,00	807.000,00	**0,00**	**0,00**	**0,00%**
5000000	***TOTALE TITOLO 5***	**807.000,00**	**0,00**	**807.000,00**	**0,00**	**0,00**	**0,00%**
	TOTALE GENERALE	**4.536.284,62**	**5.654.264,58**	**10.190.549,20**	**4.505.281,76**	**4.659.787,34**	**45,73%**
	DI CUI FONDO CREDITI DI DUBBIA ESIGIBILITA' IN C/CAPITALE	**1.080.954,01**	**987.069,28**	**2.068.023,29**	**0,00**	**0,00**	**0,00%**
	DI CUI FONDO CREDITI DI DUBBIA ESIGIBILITA' DI PARTE CORRENTE	**3.455.330,61**	**4.667.195,30**	**8.122.525,91**	**4.505.281,76**	**4.659.787,34**	**57,37%**

CONFRONTO FONDO CREDITI DI DUBBIA ESIGIBILITA' - FONDO SVALUTAZIONE CREDITI	TOTALE CREDITI	FONDO SVALUTAZIONE CREDITI
RESIDUI ATTIVI NEL CONTO DEL BILANCIO TITOLI DA 1 A 5	*10.190.549,20*	*4.659.787,34*
CREDITI STRALCIATI DAL CONTO DEL BILANCIO	*0,00*	*0,00*
ACCERTAMENTI IMPUTATI AGLI ESERCIZI SUCCESSIVI A QUELLO CUI IL RENDICONTO SI RIFERISCE	0,00	0,00
TOTALE	**10.190.549,20**	**4.659.787,34**

PROSPETTO DELLE ENTRATE DI BILANCIO PER TITOLI, TIPOLOGIE E CATEGORIE (Anno 2023)

Allegato d) al Rendiconto - Entrate per categorie

TITOLO TIPOLOGIA CATEGORIA	DENOMINAZIONE	ACCERTAMENTI	*di cui entrate accertate non ricorrenti*	RISCOSSIONI IN C/COMPETENZA	RISCOSSIONI IN C/RESIDUI
	ENTRATE CORRENTI DI NATURA TRIBUTARIA, CONTRIBUTIVA E PEREQUATIVA				
1010100	**Tipologia 101: Imposte tasse e proventi assimilati**				
1010106	Imposta municipale propria	4.179.094,55	0,00	3.508.512,43	214.862,23
1010108	Imposta comunale sugli immobili (ICI)	0,00	0,00	0,00	13.020,21
1010116	Addizionale comunale IRPEF	2.235.256,43	0,00	2.235.256,43	0,00
1010139	Imposta sulle assicurazioni RC auto	0,00	0,00	0,00	0,00
1010140	Imposta di iscrizione al pubblico registro automobilistico (PRA)	0,00	0,00	0,00	0,00
1010141	Imposta di soggiorno	332.470,98	0,00	332.311,63	31,75
1010149	Tasse sulle concessioni comunali	0,00	0,00	0,00	0,00
1010150	Tassa di circolazione dei veicoli a motore (tassa automobilistica)	0,00	0,00	0,00	0,00
1010151	Tassa smaltimento rifiuti solidi urbani	2.340.716,59	0,00	1.890.716,62	292.554,51
1010152	Tassa occupazione spazi e aree pubbliche	0,00	0,00	0,00	0,00
1010153	Imposta comunale sulla pubblicità e diritto sulle pubbliche affissioni	5.814,16	0,00	5.814,16	0,00
1010154	Imposta municipale secondaria	0,00	0,00	0,00	0,00
1010160	Tributo per l'esercizio delle funzioni di tutela, protezione e igiene dell'ambiente	46.960,02	0,00	1.654,05	3.587,11
1010161	Tributo comunale sui rifiuti e sui servizi	0,00	0,00	0,00	39.244,19
1010164	Diritti mattatoi	0,00	0,00	0,00	0,00
1010165	Diritti degli Enti provinciali turismo	0,00	0,00	0,00	0,00
1010168	Addizionale regionale sui canoni per le utenze di acque pubbliche	0,00	0,00	0,00	0,00
1010170	Proventi dei Casinò	0,00	0,00	0,00	0,00
1010176	Tributo per i servizi indivisibili (TASI)	4.593,92	0,00	565,17	5.036,97
1010195	Altre ritenute n.a.c.	0,00	0,00	0,00	0,00
1010196	Altre entrate su lotto, lotterie e altre attività di gioco n.a.c.	0,00	0,00	0,00	0,00
1010197	Altre accise n.a.c.	0,00	0,00	0,00	0,00
1010198	Altre imposte sostitutive n.a.c.	0,00	0,00	0,00	0,00
1010199	Altre imposte, tasse e proventi assimilati n.a.c.	193.195,73	0,00	193.195,73	0,00
1010100	**Totale Tipologia 101: Imposte tasse e proventi assimilati**	**9.338.102,38**	**0,00**	**8.168.026,22**	**568.336,97**
1010400	**Tipologia 104: Compartecipazioni di tributi**				
1010405	Compartecipazione IVA ai Comuni	0,00	0,00	0,00	0,00
1010406	Compartecipazione IRPEF ai Comuni	0,00	0,00	0,00	0,00
1010407	Compartecipazione IRPEF alle Province	0,00	0,00	0,00	0,00
1010408	Tributo provinciale deposito in discarica dei rifiuti solidi	0,00	0,00	0,00	0,00
1010498	Altre compartecipazioni alle province	0,00	0,00	0,00	0,00
1010499	Altre compartecipazioni a comuni	0,00	0,00	0,00	0,00
1010400	**Totale Tipologia 104: Compartecipazioni di tributi**	**0,00**	**0,00**	**0,00**	**0,00**
1030100	**Tipologia 301: Fondi perequativi da Amministrazioni Centrali**				
1030101	Fondi perequativi dallo Stato	1.643.934,27	0,00	1.643.934,27	0,00
1030100	**Totale Tipologia 301: Fondi perequativi da Amministrazioni Centrali**	**1.643.934,27**	**0,00**	**1.643.934,27**	**0,00**
1030200	**Tipologia 302: Fondi perequativi dalla Regione o Provincia autonoma**				
1030201	Fondi perequativi dalla Regione o Provincia autonoma	0,00	0,00	0,00	0,00
1030200	**Totale Tipologia 302: Fondi perequativi dalla Regione o Provincia autonoma**	**0,00**	**0,00**	**0,00**	**0,00**

PROSPETTO DELLE ENTRATE DI BILANCIO PER TITOLI, TIPOLOGIE E CATEGORIE (Anno 2023)

Allegato d) al Rendiconto - Entrate per categorie

TITOLO TIPOLOGIA CATEGORIA	DENOMINAZIONE	ACCERTAMENTI	*di cui entrate accertate non ricorrenti*	RISCOSSIONI IN C/COMPETENZA	RISCOSSIONI IN C/RESIDUI
1000000	***TOTALE TITOLO 1***	**10.982.036,65**	**0,00**	**9.811.960,49**	**568.336,97**

PROSPETTO DELLE ENTRATE DI BILANCIO PER TITOLI, TIPOLOGIE E CATEGORIE (Anno 2023)

Allegato d) al Rendiconto - Entrate per categorie

TITOLO TIPOLOGIA CATEGORIA	DENOMINAZIONE	ACCERTAMENTI	*di cui entrate accertate non ricorrenti*	RISCOSSIONI IN C/COMPETENZA	RISCOSSIONI IN C/RESIDUI
	TRASFERIMENTI CORRENTI				
2010100	**Tipologia 101: Trasferimenti correnti da Amministrazioni pubbliche**				
2010101	Trasferimenti correnti da Amministrazioni Centrali	1.418.906,14	258.338,72	1.029.580,64	29.559,61
2010102	Trasferimenti correnti da Amministrazioni Locali	2.246.838,22	22.591,00	1.563.920,48	387.663,63
2010103	Trasferimenti correnti da Enti di Previdenza	0,00	0,00	0,00	0,00
2010104	Trasferimenti correnti da organismi interni e/o unità locali della amministrazione	0,00	0,00	0,00	0,00
2010100	**Totale Tipologia 101: Trasferimenti correnti da Amministrazioni pubbliche**	**3.665.744,36**	**280.929,72**	**2.593.501,12**	**417.223,24**
2010200	**Tipologia 102: Trasferimenti correnti da Famiglie**				
2010201	Trasferimenti correnti da Famiglie	0,00	0,00	0,00	0,00
2010200	**Totale Tipologia 102: Trasferimenti correnti da Famiglie**	**0,00**	**0,00**	**0,00**	**0,00**
2010300	**Tipologia 103: Trasferimenti correnti da Imprese**				
2010301	Sponsorizzazioni da imprese	0,00	0,00	0,00	0,00
2010302	Altri trasferimenti correnti da imprese	0,00	0,00	0,00	0,00
2010300	**Totale Tipologia 103: Trasferimenti correnti da Imprese**	**0,00**	**0,00**	**0,00**	**0,00**
2010400	**Tipologia 104: Trasferimenti correnti da Istituzioni Sociali Private**				
2010401	Trasferimenti correnti da Istituzioni Sociali Private	0,00	0,00	0,00	0,00
2010400	**Totale Tipologia 104: Trasferimenti correnti da Istituzioni Sociali Private**	**0,00**	**0,00**	**0,00**	**0,00**
2010500	**Tipologia 105: Trasferimenti correnti dall'Unione Europea e dal Resto del Mondo**				
2010501	Trasferimenti correnti dall'Unione Europea	0,00	0,00	0,00	0,00
2010502	Trasferimenti correnti dal Resto del Mondo	0,00	0,00	0,00	0,00
2010500	**Totale Tipologia 105: Trasferimenti correnti dall'Unione Europea e dal Resto del Mondo**	**0,00**	**0,00**	**0,00**	**0,00**
2000000	***TOTALE TITOLO 2***	**3.665.744,36**	**280.929,72**	**2.593.501,12**	**417.223,24**

PROSPETTO DELLE ENTRATE DI BILANCIO PER TITOLI, TIPOLOGIE E CATEGORIE (Anno 2023)

Allegato d) al Rendiconto - Entrate per categorie

TITOLO TIPOLOGIA CATEGORIA	DENOMINAZIONE	ACCERTAMENTI	*di cui entrate accertate non ricorrenti*	RISCOSSIONI IN C/COMPETENZA	RISCOSSIONI IN C/RESIDUI
	ENTRATE EXTRATRIBUTARIE				
3010000	**Tipologia 100: Vendita di beni e servizi e proventi derivanti dalla gestione dei beni**				
3010100	Vendita di beni	55.852,64	0,00	55.788,72	69.244,13
3010200	Entrate dalla vendita e dall'erogazione di servizi	1.187.545,78	0,00	1.171.682,86	30.297,27
3010300	Proventi derivanti dalla gestione dei beni	562.882,69	0,00	534.303,93	22.534,74
3010000	**Totale Tipologia 100: Vendita di beni e servizi e proventi derivanti dalla gestione dei beni**	**1.806.281,11**	**0,00**	**1.761.775,51**	**122.076,14**
3020000	**Tipologia 200: Proventi derivanti dall'attività di controllo e repressione delle irregolarità e degli illeciti**				
3020100	Entrate da amministrazioni pubbliche derivanti dall'attività di controllo e repressione delle irregolarità e degli illeciti	0,00	0,00	0,00	0,00
3020200	Entrate da famiglie derivanti dall'attività di controllo e repressione delle irregolarità e degli illeciti	374.452,77	0,00	176.892,42	18.886,61
3020300	Entrate da Imprese derivanti dall'attività di controllo e repressione delle irregolarità e degli illeciti	42.788,30	0,00	17.004,80	977,34
3020400	Entrate da Istituzioni Sociali Private derivanti dall'attività di controllo e repressione delle irregolarità e degli illeciti	0,00	0,00	0,00	0,00
3020000	**Totale Tipologia 200: Proventi derivanti dall'attività di controllo e repressione delle irregolarità e degli illeciti**	**417.241,07**	**0,00**	**193.897,22**	**19.863,95**
3030000	**Tipologia 300: Interessi attivi**				
3030100	Interessi attivi da titoli o finanziamenti a breve termine	0,00	0,00	0,00	0,00
3030200	Interessi attivi da titoli obbligazionari a medio - lungo termine	0,00	0,00	0,00	0,00
3030300	Altri interessi attivi	2.862,63	0,00	1.344,01	163,23
3030000	**Totale Tipologia 300: Interessi attivi**	**2.862,63**	**0,00**	**1.344,01**	**163,23**
3040000	**Tipologia 400: Altre entrate da redditi da capitale**				
3040100	Rendimenti da fondi comuni di investimento	0,00	0,00	0,00	0,00
3040200	Entrate derivanti dalla distribuzione di dividendi	14.121,44	0,00	14.121,44	0,00
3040300	Entrate derivanti dalla distribuzione di utili e avanzi	0,00	0,00	0,00	0,00
3049900	Altre entrate da redditi da capitale n.a.c.	0,00	0,00	0,00	0,00
3040000	**Totale Tipologia 400: Altre entrate da redditi da capitale**	**14.121,44**	**0,00**	**14.121,44**	**0,00**
3050000	**Tipologia 500: Rimborsi e altre entrate correnti**				
3050100	Indennizzi di assicurazione	17.793,73	0,00	17.440,00	0,00
3050200	Rimborsi in entrata	181.884,14	0,00	73.426,69	91.592,05
3059900	Altre entrate correnti n.a.c.	194.743,08	41.413,91	166.911,12	16.142,53
3050000	**Totale Tipologia 500: Rimborsi e altre entrate correnti**	**394.420,95**	**41.413,91**	**257.777,81**	**107.734,58**
3000000	***TOTALE TITOLO 3***	**2.634.927,20**	**41.413,91**	**2.228.915,99**	**249.837,90**

PROSPETTO DELLE ENTRATE DI BILANCIO PER TITOLI, TIPOLOGIE E CATEGORIE (Anno 2023)

Allegato d) al Rendiconto - Entrate per categorie

TITOLO TIPOLOGIA CATEGORIA	DENOMINAZIONE	ACCERTAMENTI	*di cui entrate accertate non ricorrenti*	RISCOSSIONI IN C/COMPETENZA	RISCOSSIONI IN C/RESIDUI
	ENTRATE IN CONTO CAPITALE				
4010000	**Tipologia 100: Tributi in conto capitale**				
4010100	Imposte da sanatorie e condoni	0,00	0,00	0,00	0,00
4010200	Altre imposte in conto capitale	0,00	0,00	0,00	0,00
4010000	**Totale Tipologia 100: Tributi in conto capitale**	**0,00**	**0,00**	**0,00**	**0,00**
4020000	**Tipologia 200: Contributi agli investimenti**				
4020100	Contributi agli investimenti da amministrazioni pubbliche	2.347.658,45	2.347.658,45	1.804.704,44	122.448,11
4020200	Contributi agli investimenti da Famiglie	0,00	0,00	0,00	0,00
4020300	Contributi agli investimenti da Imprese	598.720,06	538.000,00	60.720,06	101.754,10
4020400	Contributi agli investimenti da Istituzioni Sociali Private	0,00	0,00	0,00	0,00
4020500	Contributi agli investimenti dall'Unione Europea e dal Resto del Mondo	0,00	0,00	0,00	0,00
4020600	Contributi agli investimenti direttamente destinati al rimborso di prestiti da amministrazioni pubbliche	0,00	0,00	0,00	0,00
4020000	**Totale Tipologia 200: Contributi agli investimenti**	**2.946.378,51**	**2.885.658,45**	**1.865.424,50**	**224.202,21**
4030000	**Tipologia 300: Altri trasferimenti in conto capitale**				
4030100	Trasferimenti in conto capitale per assunzione di debiti dell'amministrazione da parte di amministrazioni pubbliche	0,00	0,00	0,00	0,00
4030200	Trasferimenti in conto capitale per assunzione di debiti dell'amministrazione da parte di Imprese	0,00	0,00	0,00	0,00
4030300	Trasferimenti in conto capitale per assunzione di debiti dell'amministrazione da parte dell'Unione Europea e del Resto del Mondo	0,00	0,00	0,00	0,00
4030400	Trasferimenti in conto capitale da parte di amministrazioni pubbliche per cancellazione di debiti dell'amministrazione	0,00	0,00	0,00	0,00
4030500	Trasferimenti in conto capitale da parte di Imprese per cancellazione di debiti dell'amministrazione	0,00	0,00	0,00	0,00
4030600	Trasferimenti in conto capitale da parte dell'Unione Europea e Resto del Mondo per cancellazione di debiti dell'amministrazione	0,00	0,00	0,00	0,00
4030700	Trasferimenti in conto capitale per ripiano disavanzi pregressi da amministrazioni pubbliche	0,00	0,00	0,00	0,00
4030800	Trasferimenti in conto capitale per ripiano disavanzi pregressi da Imprese	0,00	0,00	0,00	0,00
4030900	Trasferimenti in conto capitale per ripiano disavanzi pregressi dall'Unione Europea e dal Resto del Mondo	0,00	0,00	0,00	0,00
4031000	Altri trasferimenti in conto capitale da amministrazioni pubbliche	0,00	0,00	0,00	0,00
4031100	Altri trasferimenti in conto capitale da Famiglie	0,00	0,00	0,00	0,00
4031200	Altri trasferimenti in conto capitale da Imprese	0,00	0,00	0,00	0,00
4031300	Altri trasferimenti in conto capitale da Istituzioni Sociali Private	0,00	0,00	0,00	0,00
4031400	Altri trasferimenti in conto capitale dall'Unione Europea e dal Resto del Mondo	0,00	0,00	0,00	0,00
4030000	**Totale Tipologia 300: Altri trasferimenti in conto capitale**	**0,00**	**0,00**	**0,00**	**0,00**
4040000	**Tipologia 400: Entrate da alienazione di beni materiali e immateriali**				
4040100	Alienazione di beni materiali	8.961,98	8.961,98	8.961,98	0,00
4040200	Cessione di Terreni e di beni materiali non prodotti	0,00	0,00	0,00	0,00
4040300	Alienazione di beni immateriali	0,00	0,00	0,00	0,00
4040000	**Totale Tipologia 400: Entrate da alienazione di beni materiali e immateriali**	**8.961,98**	**8.961,98**	**8.961,98**	**0,00**
4050000	**Tipologia 500: Altre entrate in conto capitale**				

PROSPETTO DELLE ENTRATE DI BILANCIO PER TITOLI, TIPOLOGIE E CATEGORIE (Anno 2023)

Allegato d) al Rendiconto - Entrate per categorie

TITOLO TIPOLOGIA CATEGORIA	DENOMINAZIONE	ACCERTAMENTI	*di cui entrate accertate non ricorrenti*	RISCOSSIONI IN C/COMPETENZA	RISCOSSIONI IN C/RESIDUI
4050100	Permessi di costruire	291.271,04	0,00	291.271,04	0,00
4050200	Entrate derivanti da conferimento immobili a fondi immobiliari	0,00	0,00	0,00	0,00
4050300	Entrate in conto capitale dovute a rimborsi, recuperi e restituzioni di somme non dovute o incassate in eccesso	0,00	0,00	0,00	0,00
4050400	Altre entrate in conto capitale n.a.c.	0,00	0,00	0,00	0,00
4050000	**Totale Tipologia 500: Altre entrate in conto capitale**	**291.271,04**	**0,00**	**291.271,04**	**0,00**
4000000	***TOTALE TITOLO 4***	**3.246.611,53**	**2.894.620,43**	**2.165.657,52**	**224.202,21**

PROSPETTO DELLE ENTRATE DI BILANCIO PER TITOLI, TIPOLOGIE E CATEGORIE (Anno 2023)

Allegato d) al Rendiconto - Entrate per categorie

TITOLO TIPOLOGIA CATEGORIA	DENOMINAZIONE	ACCERTAMENTI	*di cui entrate accertate non ricorrenti*	RISCOSSIONI IN C/COMPETENZA	RISCOSSIONI IN C/RESIDUI
	ENTRATE DA RIDUZIONE DI ATTIVITÀ FINANZIARIE				
5010000	**Tipologia 100: Alienazione di attività finanziarie**				
5010100	Alienazione di partecipazioni	0,00	0,00	0,00	0,00
5010200	Alienazione di quote di fondi comuni di investimento	0,00	0,00	0,00	0,00
5010300	Alienazione di titoli obbligazionari a breve termine	0,00	0,00	0,00	0,00
5010400	Alienazione di titoli obbligazionari a medio-lungo termine	0,00	0,00	0,00	0,00
5010000	**Totale Tipologia 100: Alienazione di attività finanziarie**	**0,00**	**0,00**	**0,00**	**0,00**
5020000	**Tipologia 200: Riscossione di crediti di breve termine**				
5020100	Riscossione crediti di breve termine a tasso agevolato da Amministrazioni Pubbliche	0,00	0,00	0,00	0,00
5020200	Riscossione crediti di breve termine a tasso agevolato da Famiglie	0,00	0,00	0,00	0,00
5020300	Riscossione crediti di breve termine a tasso agevolato da Imprese	0,00	0,00	0,00	0,00
5020400	Riscossione crediti di breve termine a tasso agevolato da Istituzioni Sociali Private	0,00	0,00	0,00	0,00
5020500	Riscossione crediti di breve termine a tasso agevolato dall'Unione Europea e dal Resto del Mondo	0,00	0,00	0,00	0,00
5020600	Riscossione crediti di breve termine a tasso non agevolato da Amministrazione Pubbliche	0,00	0,00	0,00	0,00
5020700	Riscossione crediti di breve termine a tasso non agevolato da Famiglie	0,00	0,00	0,00	0,00
5020800	Riscossione crediti di breve termine a tasso non agevolato da Imprese	0,00	0,00	0,00	0,00
5020900	Riscossione crediti di breve termine a tasso non agevolato da Istituzioni Sociali Private	0,00	0,00	0,00	0,00
5021000	Riscossione crediti di breve termine a tasso non agevolato dall'Unione Europea e dal Resto del Mondo	0,00	0,00	0,00	0,00
5020000	**Totale Tipologia 200: Riscossione di crediti di breve termine**	**0,00**	**0,00**	**0,00**	**0,00**
5030000	**Tipologia 300: Riscossione crediti di medio-lungo termine**				
5030100	Riscossione crediti di medio-lungo termine a tasso agevolato da Amministrazioni Pubbliche	0,00	0,00	0,00	0,00
5030200	Riscossione crediti di medio-lungo termine a tasso agevolato da Famiglie	0,00	0,00	0,00	0,00
5030300	Riscossione crediti di medio-lungo termine a tasso agevolato da Imprese	0,00	0,00	0,00	0,00
5030400	Riscossione crediti di medio-lungo termine a tasso agevolato da Istituzioni Sociali Private	0,00	0,00	0,00	0,00
5030500	Riscossione crediti di medio-lungo termine a tasso agevolato dall'Unione Europea e dal Resto del Mondo	0,00	0,00	0,00	0,00
5030600	Riscossione crediti di medio-lungo termine a tasso non agevolato da Amministrazione Pubbliche	0,00	0,00	0,00	0,00
5030700	Riscossione crediti di medio-lungo termine a tasso non agevolato da Famiglie	0,00	0,00	0,00	0,00
5030800	Riscossione crediti di medio-lungo termine a tasso non agevolato da Imprese	0,00	0,00	0,00	0,00
5030900	Riscossione crediti di medio-lungo termine a tasso non agevolato da Istituzioni Sociali Private	0,00	0,00	0,00	0,00
5031000	Riscossione crediti di medio-lungo termine a tasso non agevolato dall'Unione Europea e dal Resto del Mondo	0,00	0,00	0,00	0,00
5031100	Riscossione crediti sorti a seguito di escussione di garanzie in favore di Amministrazioni Pubbliche	0,00	0,00	0,00	0,00
5031200	Riscossione crediti sorti a seguito di escussione di garanzie in favore di Famiglie	0,00	0,00	0,00	0,00
5031300	Riscossione crediti sorti a seguito di escussione di garanzie in favore di Imprese	0,00	0,00	0,00	0,00

PROSPETTO DELLE ENTRATE DI BILANCIO PER TITOLI, TIPOLOGIE E CATEGORIE (Anno 2023)

Allegato d) al Rendiconto - Entrate per categorie

TITOLO TIPOLOGIA CATEGORIA	DENOMINAZIONE	ACCERTAMENTI	*di cui entrate accertate non ricorrenti*	RISCOSSIONI IN C/COMPETENZA	RISCOSSIONI IN C/RESIDUI
5031400	Riscossione crediti sorti a seguito di escussione di garanzie in favore di Istituzioni Sociali Private	0,00	0,00	0,00	0,00
5031500	Riscossione crediti sorti a seguito di escussione di garanzie in favore dell'Unione Europea e del Resto del Mondo	0,00	0,00	0,00	0,00
5030000	**Totale Tipologia 300: Riscossione crediti di medio-lungo termine**	**0,00**	**0,00**	**0,00**	**0,00**
5040000	**Tipologia 400: Altre entrate per riduzione di attività finanziarie**				
5040100	Riduzione di altre attività finanziarie verso Amministrazioni Pubbliche	0,00	0,00	0,00	0,00
5040200	Riduzione di altre attività finanziarie verso Famiglie	0,00	0,00	0,00	0,00
5040300	Riduzione di altre attività finanziarie verso Imprese	0,00	0,00	0,00	0,00
5040400	Riduzione di altre attività finanziarie verso Istituzioni Sociali Private	0,00	0,00	0,00	0,00
5040500	Riduzione di altre attività finanziarie verso Unione Europea e Resto del Mondo	0,00	0,00	0,00	0,00
5040600	Prelievi dai conti di tesoreria statale diversi dalla Tesoreria Unica	0,00	0,00	0,00	0,00
5040700	Prelievi da depositi bancari	807.000,00	807.000,00	0,00	0,00
5040800	Entrate da derivati di ammortamento	0,00	0,00	0,00	0,00
5040000	**Totale Tipologia 400: Altre entrate per riduzione di attività finanziarie**	**807.000,00**	**807.000,00**	**0,00**	**0,00**
5000000	***TOTALE TITOLO 5***	**807.000,00**	**807.000,00**	**0,00**	**0,00**

PROSPETTO DELLE ENTRATE DI BILANCIO PER TITOLI, TIPOLOGIE E CATEGORIE (Anno 2023)

Allegato d) al Rendiconto - Entrate per categorie

TITOLO TIPOLOGIA CATEGORIA	DENOMINAZIONE	ACCERTAMENTI	*di cui entrate accertate non ricorrenti*	RISCOSSIONI IN C/COMPETENZA	RISCOSSIONI IN C/RESIDUI
	ACCENSIONE PRESTITI				
6010000	**Tipologia 100: Emissione di titoli obbligazionari**				
6010100	Emissioni titoli obbligazionari a breve termine	0,00	0,00	0,00	0,00
6010200	Emissioni titoli obbligazionari a medio-lungo termine	0,00	0,00	0,00	0,00
6010000	**Totale Tipologia 100: Emissione di titoli obbligazionari**	**0,00**	**0,00**	**0,00**	**0,00**
6020000	**Tipologia 200: Accensione Prestiti a breve termine**				
6020100	Finanziamenti a breve termine	0,00	0,00	0,00	0,00
6020200	Anticipazioni	0,00	0,00	0,00	0,00
6020000	**Totale Tipologia 200: Accensione Prestiti a breve termine**	**0,00**	**0,00**	**0,00**	**0,00**
6030000	**Tipologia 300: Accensione Mutui e altri finanziamenti a medio lungo termine**				
6030100	Finanziamenti a medio lungo termine	807.000,00	807.000,00	0,00	0,00
6030200	Accensione prestiti da attualizzazione Contributi Pluriennali	0,00	0,00	0,00	0,00
6030300	Accensione prestiti a seguito di escussione di garanzie	0,00	0,00	0,00	0,00
6030000	**Totale Tipologia 300: Accensione Mutui e altri finanziamenti a medio lungo termine**	**807.000,00**	**807.000,00**	**0,00**	**0,00**
6040000	**Tipologia 400: Altre forme di indebitamento**				
6040200	Accensione Prestiti - Leasing finanziario	0,00	0,00	0,00	0,00
6040300	Accensione Prestiti - Operazioni di cartolarizzazione	0,00	0,00	0,00	0,00
6040400	Accensione Prestiti - Derivati	0,00	0,00	0,00	0,00
6040000	**Totale Tipologia 400: Altre forme di indebitamento**	**0,00**	**0,00**	**0,00**	**0,00**
6000000	***TOTALE TITOLO 6***	**807.000,00**	**807.000,00**	**0,00**	**0,00**

PROSPETTO DELLE ENTRATE DI BILANCIO PER TITOLI, TIPOLOGIE E CATEGORIE (Anno 2023)

Allegato d) al Rendiconto - Entrate per categorie

TITOLO TIPOLOGIA CATEGORIA	DENOMINAZIONE	ACCERTAMENTI	*di cui entrate accertate non ricorrenti*	RISCOSSIONI IN C/COMPETENZA	RISCOSSIONI IN C/RESIDUI
	ANTICIPAZIONI DA ISTITUTO TESORIERE/CASSIERE				
7010000	**Tipologia 100: Anticipazioni da istituto tesoriere/cassiere**				
7010100	Anticipazioni da istituto tesoriere/cassiere	0,00	0,00	0,00	0,00
7010000	**Totale Tipologia 100: Anticipazioni da istituto tesoriere/cassiere**	**0,00**	**0,00**	**0,00**	**0,00**
7000000	***TOTALE TITOLO 7***	**0,00**	**0,00**	**0,00**	**0,00**
	ENTRATE PER CONTO TERZI E PARTITE DI GIRO				
9010000	**Tipologia 100: Entrate per partite di giro**				
9010100	Altre ritenute	1.211.742,31	0,00	1.211.742,31	74,90
9010200	Ritenute su redditi da lavoro dipendente	744.358,21	0,00	744.358,21	0,00
9010300	Ritenute su redditi da lavoro autonomo	29.170,20	0,00	29.170,20	0,00
9010400	Finanziamento della gestione sanitaria dalla gestione ordinaria della Regione	0,00	0,00	0,00	0,00
9019900	Altre entrate per partite di giro	50.900,00	0,00	50.900,00	0,00
9010000	**Totale Tipologia 100: Entrate per partite di giro**	**2.036.170,72**	**0,00**	**2.036.170,72**	**74,90**
9020000	**Tipologia 200: Entrate per conto terzi**				
9020100	Rimborsi per acquisto di beni e servizi per conto terzi	0,00	0,00	0,00	0,00
9020200	Trasferimenti da Amministrazioni pubbliche per operazioni conto terzi	0,00	0,00	0,00	0,00
9020300	Trasferimenti da altri settori per operazioni conto terzi	0,00	0,00	0,00	0,00
9020400	Depositi di/presso terzi	2.000,00	0,00	2.000,00	0,00
9020500	Riscossione imposte e tributi per conto terzi	0,00	0,00	0,00	0,00
9029900	Altre entrate per conto terzi	93.171,55	0,00	92.646,01	539,42
9020000	**Totale Tipologia 200: Entrate per conto terzi**	**95.171,55**	**0,00**	**94.646,01**	**539,42**
9000000	***TOTALE TITOLO 9***	**2.131.342,27**	**0,00**	**2.130.816,73**	**614,32**
	TOTALE TITOLI	**24.274.662,01**	**4.830.964,06**	**18.930.851,85**	**1.460.214,64**

Comune di Somma Lombardo

PROSPETTO DELLE SPESE DI BILANCIO PER MISSIONI, PROGRAMMI E MACROAGGREGATI - Allegato e) al Rendiconto - Spese per macroaggregati
SPESE CORRENTI - IMPEGNI (Anno 2023)

	MISSIONI E PROGRAMMI \ MACROAGGREGATI	Reddidi da lavoro dipendente	Imposte e tasse a carico dell'ente	Acquisto di beni e servizi	Trasferimenti correnti	Interessi passivi	Altre spese per redditi da capitale	Rimborsi e poste correttive delle entrate	Altre spese correnti	Totale
		101	102	103	104	107	108	109	110	100
01	***MISSIONE 1 - Servizi istituzionali, generali e di gestione***									
01	Organi istituzionali	86.980,56	17.675,68	262.734,72	0,00	0,00	0,00	5.186,75	2.400,00	374.977,71
02	Segreteria generale	443.684,45	24.226,13	58.596,54	0,00	0,00	0,00	0,00	28.123,33	554.630,45
03	Gestione economica, finanziaria, programmazione, provveditorato	242.325,46	17.230,49	28.204,26	0,00	0,00	0,00	0,00	68.151,83	355.912,04
04	Gestione delle entrate tributarie e servizi fiscali	159.974,37	7.720,99	110.932,55	0,00	0,00	0,00	15.015,06	0,00	293.642,97
05	Gestione dei beni demaniali e patrimoniali	56.548,08	3.652,88	22.121,88	18.822,08	0,00	0,00	0,00	0,00	101.144,92
06	Ufficio tecnico	354.690,23	23.498,51	434.549,46	0,00	0,00	0,00	0,00	24.898,04	837.636,24
07	Elezioni e consultazioni popolari - Anagrafe e stato civile	223.037,50	14.333,26	38.986,81	1.844,90	0,00	0,00	5.905,07	0,00	284.107,54
08	Statistica e sistemi informativi	55.013,20	3.683,79	259.925,14	0,00	0,00	0,00	0,00	0,00	318.622,13
09	Assistenza tecnico-amministrativa agli enti locali	0,00	0,00	0,00	0,00	0,00	0,00	0,00	0,00	0,00
10	Risorse umane	265.678,24	17.451,05	33.448,06	0,00	0,00	0,00	0,00	12.099,85	328.677,20
11	Altri servizi generali	12.355,27	820,14	1.215,04	0,00	0,00	0,00	0,00	0,00	14.390,45
12	Politica regionale unitaria per i servizi istituzionali, generali e di gestione (solo per Regioni)	0,00	0,00	0,00	0,00	0,00	0,00	0,00	0,00	0,00
	TOTALE MISSIONE 1 - Servizi istituzionali, generali e di gestione	**1.900.287,36**	**130.292,92**	**1.250.714,46**	**20.666,98**	**0,00**	**0,00**	**26.106,88**	**135.673,05**	**3.463.741,65**
02	***MISSIONE 2 - Giustizia***									
01	Uffici giudiziari	0,00	0,00	0,00	0,00	0,00	0,00	0,00	0,00	0,00
02	Casa circondariale e altri servizi	0,00	0,00	0,00	0,00	0,00	0,00	0,00	0,00	0,00
	TOTALE MISSIONE 2 - Giustizia	**0,00**	**0,00**	**0,00**	**0,00**	**0,00**	**0,00**	**0,00**	**0,00**	**0,00**
03	***MISSIONE 3 - Ordine pubblico e sicurezza***									
01	Polizia locale e amministrativa	651.694,88	42.470,54	147.757,61	5.781,24	0,00	0,00	0,00	5.450,15	853.154,42
02	Sistema integrato di sicurezza urbana	0,00	0,00	0,00	0,00	0,00	0,00	0,00	0,00	0,00

PROSPETTO DELLE SPESE DI BILANCIO PER MISSIONI, PROGRAMMI E MACROAGGREGATI - Allegato e) al Rendiconto - Spese per macroaggregati
SPESE CORRENTI - IMPEGNI (Anno 2023)

	MISSIONI E PROGRAMMI \ MACROAGGREGATI	Reddidi da lavoro dipendente	Imposte e tasse a carico dell'ente	Acquisto di beni e servizi	Trasferimenti correnti	Interessi passivi	Altre spese per redditi da capitale	Rimborsi e poste correttive delle entrate	Altre spese correnti	Totale
		101	102	103	104	107	108	109	110	100
	TOTALE MISSIONE 3 - Ordine pubblico e sicurezza	**651.694,88**	**42.470,54**	**147.757,61**	**5.781,24**	**0,00**	**0,00**	**0,00**	**5.450,15**	**853.154,42**
04	***MISSIONE 4 - Istruzione e diritto allo studio***									
01	Istruzione prescolastica	33.683,83	2.222,49	144.199,18	40.000,00	0,00	0,00	0,00	0,00	220.105,50
02	Altri ordini di istruzione non universitaria	36.447,25	2.394,55	451.704,90	77.108,74	0,00	0,00	0,00	0,00	567.655,44
04	Istruzione universitaria	0,00	0,00	0,00	0,00	0,00	0,00	0,00	0,00	0,00
05	Istruzione tecnica superiore	0,00	0,00	0,00	0,00	0,00	0,00	0,00	0,00	0,00
06	Servizi ausiliari all'istruzione	73.316,23	3.679,26	1.289.589,24	19.995,92	0,00	0,00	274,04	0,00	1.386.854,69
07	Diritto allo studio	0,00	0,00	0,00	0,00	0,00	0,00	0,00	0,00	0,00
	TOTALE MISSIONE 4 - Istruzione e diritto allo studio	**143.447,31**	**8.296,30**	**1.885.493,32**	**137.104,66**	**0,00**	**0,00**	**274,04**	**0,00**	**2.174.615,63**
05	***MISSIONE 5 - Tutela e valorizzazione dei beni e delle attività culturali***									
01	Valorizzazione dei beni di interesse storico	0,00	0,00	0,00	0,00	0,00	0,00	0,00	0,00	0,00
02	Attività culturali e interventi diversi nel settore culturale	175.526,19	10.332,87	96.777,56	56.488,00	0,00	0,00	0,00	0,00	339.124,62
	TOTALE MISSIONE 5 - Tutela e valorizzazione dei beni e delle attività culturali	**175.526,19**	**10.332,87**	**96.777,56**	**56.488,00**	**0,00**	**0,00**	**0,00**	**0,00**	**339.124,62**
06	***MISSIONE 6 - Politiche giovanili, sport e tempo libero***									
01	Sport e tempo libero	15.826,37	1.046,45	149.999,97	40.000,00	0,00	0,00	0,00	0,00	206.872,79
02	Giovani	0,00	0,00	6.234,25	0,00	0,00	0,00	0,00	0,00	6.234,25
	TOTALE MISSIONE 6 - Politiche giovanili, sport e tempo libero	**15.826,37**	**1.046,45**	**156.234,22**	**40.000,00**	**0,00**	**0,00**	**0,00**	**0,00**	**213.107,04**
07	***MISSIONE 7 - Turismo***									
01	Sviluppo e la valorizzazione del turismo	21.897,40	1.440,45	136.983,25	5.000,00	0,00	0,00	0,00	0,00	165.321,10
	TOTALE MISSIONE 7 - Turismo	**21.897,40**	**1.440,45**	**136.983,25**	**5.000,00**	**0,00**	**0,00**	**0,00**	**0,00**	**165.321,10**

PROSPETTO DELLE SPESE DI BILANCIO PER MISSIONI, PROGRAMMI E MACROAGGREGATI - Allegato e) al Rendiconto - Spese per macroaggregati
SPESE CORRENTI - IMPEGNI (Anno 2023)

	MISSIONI E PROGRAMMI \ MACROAGGREGATI	Reddidi da lavoro dipendente	Imposte e tasse a carico dell'ente	Acquisto di beni e servizi	Trasferimenti correnti	Interessi passivi	Altre spese per redditi da capitale	Rimborsi e poste correttive delle entrate	Altre spese correnti	Totale
		101	102	103	104	107	108	109	110	100
08	***MISSIONE 8 - Assetto del territorio ed edilizia abitativa***									
01	Urbanistica e assetto del territorio	94.789,09	6.215,18	49.545,56	0,00	0,00	0,00	1.475,00	0,00	152.024,83
02	Edilizia residenziale pubblica e locale e piani di edilizia economico-popolare	5.731,18	376,46	0,00	0,00	0,00	0,00	0,00	0,00	6.107,64
	TOTALE MISSIONE 8 - Assetto del territorio ed edilizia abitativa	**100.520,27**	**6.591,64**	**49.545,56**	**0,00**	**0,00**	**0,00**	**1.475,00**	**0,00**	**158.132,47**
09	***MISSIONE 9 - Sviluppo sostenibile e tutela del territorio e dell'ambiente***									
01	Difesa del suolo	0,00	0,00	0,00	0,00	0,00	0,00	0,00	27.973,63	27.973,63
02	Tutela, valorizzazione e recupero ambientale	14.971,41	984,25	244.491,74	35.820,00	0,00	0,00	0,00	0,00	296.267,40
03	Rifiuti	48.976,91	859,23	2.100.476,36	57.859,85	0,00	0,00	0,00	0,00	2.208.172,35
04	Servizio idrico integrato	0,00	0,00	0,00	0,00	0,00	0,00	0,00	0,00	0,00
05	Aree protette, parchi naturali, protezione naturalistica e forestazione	0,00	0,00	0,00	0,00	0,00	0,00	0,00	0,00	0,00
06	Tutela e valorizzazione delle risorse idriche	0,00	0,00	0,00	0,00	0,00	0,00	0,00	0,00	0,00
07	Sviluppo sostenibile territorio montano piccoli Comuni	0,00	0,00	0,00	0,00	0,00	0,00	0,00	0,00	0,00
08	Qualità dell'aria e riduzione dell'inquinamento	0,00	0,00	0,00	0,00	0,00	0,00	0,00	0,00	0,00
	TOTALE MISSIONE 9 - Sviluppo sostenibile e tutela del territorio e dell'ambiente	**63.948,32**	**1.843,48**	**2.344.968,10**	**93.679,85**	**0,00**	**0,00**	**0,00**	**27.973,63**	**2.532.413,38**
10	***MISSIONE 10 - Trasporti e diritto alla mobilità***									
01	Trasporto ferroviario	0,00	0,00	0,00	0,00	0,00	0,00	0,00	0,00	0,00
02	Trasporto pubblico locale	27.964,91	1.839,63	39.217,59	0,00	0,00	0,00	0,00	0,00	69.022,13
03	Trasporto per vie d'acqua	0,00	0,00	0,00	0,00	0,00	0,00	0,00	0,00	0,00
04	Altre modalità di trasporto	0,00	0,00	0,00	0,00	0,00	0,00	0,00	0,00	0,00
05	Viabilità e infrastrutture stradali	58.420,00	3.821,19	841.981,19	0,00	0,00	0,00	0,00	22.106,00	926.328,38

PROSPETTO DELLE SPESE DI BILANCIO PER MISSIONI, PROGRAMMI E MACROAGGREGATI - Allegato e) al Rendiconto - Spese per macroaggregati
SPESE CORRENTI - IMPEGNI (Anno 2023)

	MISSIONI E PROGRAMMI \ MACROAGGREGATI	Reddidi da lavoro dipendente	Imposte e tasse a carico dell'ente	Acquisto di beni e servizi	Trasferimenti correnti	Interessi passivi	Altre spese per redditi da capitale	Rimborsi e poste correttive delle entrate	Altre spese correnti	Totale
		101	102	103	104	107	108	109	110	100
	TOTALE MISSIONE 10 - Trasporti e diritto alla mobilità	**86.384,91**	**5.660,82**	**881.198,78**	**0,00**	**0,00**	**0,00**	**0,00**	**22.106,00**	**995.350,51**
11	***MISSIONE 11 - Soccorso civile***									
01	Sistema di protezione civile	4.138,40	921,58	8.322,00	0,00	0,00	0,00	0,00	1.604,00	14.985,98
02	Interventi a seguito di calamità naturali	0,00	0,00	0,00	0,00	0,00	0,00	0,00	0,00	0,00
	TOTALE MISSIONE 11 - Soccorso civile	**4.138,40**	**921,58**	**8.322,00**	**0,00**	**0,00**	**0,00**	**0,00**	**1.604,00**	**14.985,98**
12	***MISSIONE 12 - Diritti sociali, politiche sociali e famiglia***									
01	Interventi per l'infanzia e i minori e per asili nido	73.194,23	0,00	600.062,43	72.160,61	0,00	0,00	508,80	0,00	745.926,07
02	Interventi per la disabilità	98.740,55	5.726,97	135.968,72	627.095,34	0,00	0,00	0,00	2.000,00	869.531,58
03	Interventi per gli anziani	44.286,25	2.949,03	91.852,19	188.675,65	0,00	0,00	0,00	0,00	327.763,12
04	Interventi per i soggetti a rischio di esclusione sociale	106.253,23	6.401,62	175.528,43	167.922,39	0,00	0,00	0,00	0,00	456.105,67
05	Interventi per le famiglie	0,00	0,00	0,00	0,00	0,00	0,00	0,00	0,00	0,00
06	Interventi per il diritto alla casa	0,00	0,00	0,00	0,00	0,00	0,00	0,00	0,00	0,00
07	Programmazione e governo della rete dei servizi sociosanitari e sociali	39.555,96	2.629,15	787.699,98	1.277.699,97	0,00	0,00	0,00	0,00	2.107.585,06
08	Cooperazione e associazionismo	0,00	0,00	0,00	0,00	0,00	0,00	0,00	0,00	0,00
09	Servizio necroscopico e cimiteriale	0,00	0,00	0,00	4.575,00	0,00	0,00	0,00	0,00	4.575,00
	TOTALE MISSIONE 12 - Diritti sociali, politiche sociali e famiglia	**362.030,22**	**17.706,77**	**1.791.111,75**	**2.338.128,96**	**0,00**	**0,00**	**508,80**	**2.000,00**	**4.511.486,50**
13	***MISSIONE 13 - Tutela della salute***									
01	Servizio sanitario regionale - finanziamento ordinario corrente per la garanzia dei LEA	0,00	0,00	0,00	0,00	0,00	0,00	0,00	0,00	0,00
02	Servizio sanitario regionale - finanziamento aggiuntivo corrente per livelli di assistenza superiori ai LEA	0,00	0,00	0,00	0,00	0,00	0,00	0,00	0,00	0,00

PROSPETTO DELLE SPESE DI BILANCIO PER MISSIONI, PROGRAMMI E MACROAGGREGATI - Allegato e) al Rendiconto - Spese per macroaggregati
SPESE CORRENTI - IMPEGNI (Anno 2023)

	MISSIONI E PROGRAMMI \ MACROAGGREGATI	Reddidi da lavoro dipendente	Imposte e tasse a carico dell'ente	Acquisto di beni e servizi	Trasferimenti correnti	Interessi passivi	Altre spese per redditi da capitale	Rimborsi e poste correttive delle entrate	Altre spese correnti	Totale
		101	102	103	104	107	108	109	110	100
03	Servizio sanitario regionale - finanziamento aggiuntivo corrente per la copertura dello squilibrio di bilancio corrente	0,00	0,00	0,00	0,00	0,00	0,00	0,00	0,00	0,00
04	Servizio sanitario regionale - ripiano di disavanzi sanitari relativi ad esercizi pregressi	0,00	0,00	0,00	0,00	0,00	0,00	0,00	0,00	0,00
05	Servizio sanitario regionale - Investimenti sanitari	0,00	0,00	0,00	0,00	0,00	0,00	0,00	0,00	0,00
06	Servizio sanitario regionale - restituzione maggiori gettiti SSN	0,00	0,00	0,00	0,00	0,00	0,00	0,00	0,00	0,00
07	Ulteriori spese in materia sanitaria	0,00	0,00	20.030,40	0,00	0,00	0,00	0,00	0,00	20.030,40
	TOTALE MISSIONE 13 - Tutela della salute	**0,00**	**0,00**	**20.030,40**	**0,00**	**0,00**	**0,00**	**0,00**	**0,00**	**20.030,40**
14	***MISSIONE 14 - Sviluppo economico e competitività***									
01	Industria, PMI e Artigianato	0,00	0,00	0,00	0,00	0,00	0,00	0,00	0,00	0,00
02	Commercio - reti distributive - tutela dei consumatori	9.337,51	613,52	27.422,56	68.575,09	0,00	0,00	0,00	0,00	105.948,68
03	Ricerca e innovazione	0,00	0,00	0,00	0,00	0,00	0,00	0,00	0,00	0,00
04	Reti e altri servizi di pubblica utilità	91.531,19	6.061,32	1.120,00	0,00	0,00	0,00	0,00	0,00	98.712,51
	TOTALE MISSIONE 14 - Sviluppo economico e competitività	**100.868,70**	**6.674,84**	**28.542,56**	**68.575,09**	**0,00**	**0,00**	**0,00**	**0,00**	**204.661,19**
15	***MISSIONE 15 - Politiche per il lavoro e la formazione professionale***									
01	Servizi per lo sviluppo del mercato del lavoro	0,00	0,00	0,00	0,00	0,00	0,00	0,00	0,00	0,00
02	Formazione professionale	0,00	0,00	0,00	0,00	0,00	0,00	0,00	0,00	0,00
03	Sostegno all'occupazione	0,00	0,00	2.250,00	3.642,28	0,00	0,00	0,00	0,00	5.892,28
	TOTALE MISSIONE 15 - Politiche per il lavoro e la formazione professionale	**0,00**	**0,00**	**2.250,00**	**3.642,28**	**0,00**	**0,00**	**0,00**	**0,00**	**5.892,28**
16	***MISSIONE 16 - Agricoltura, politiche agroalimentari e pesca***									
01	Sviluppo del settore agricolo e del sistema agroalimentare	0,00	0,00	0,00	0,00	0,00	0,00	0,00	0,00	0,00

PROSPETTO DELLE SPESE DI BILANCIO PER MISSIONI, PROGRAMMI E MACROAGGREGATI - Allegato e) al Rendiconto - Spese per macroaggregati
SPESE CORRENTI - IMPEGNI (Anno 2023)

	MISSIONI E PROGRAMMI \ MACROAGGREGATI	Reddidi da lavoro dipendente	Imposte e tasse a carico dell'ente	Acquisto di beni e servizi	Trasferimenti correnti	Interessi passivi	Altre spese per redditi da capitale	Rimborsi e poste correttive delle entrate	Altre spese correnti	Totale
		101	102	103	104	107	108	109	110	100
02	Caccia e pesca	0,00	0,00	0,00	0,00	0,00	0,00	0,00	0,00	0,00
	TOTALE MISSIONE 16 - Agricoltura, politiche agroalimentari e pesca	**0,00**	**0,00**	**0,00**	**0,00**	**0,00**	**0,00**	**0,00**	**0,00**	**0,00**
17	***MISSIONE 17 - Energia e diversificazione delle fonti energetiche***									
01	Fonti energetiche	0,00	0,00	0,00	0,00	0,00	0,00	0,00	0,00	0,00
	TOTALE MISSIONE 17 - Energia e diversificazione delle fonti energetiche	**0,00**	**0,00**	**0,00**	**0,00**	**0,00**	**0,00**	**0,00**	**0,00**	**0,00**
18	***MISSIONE 18 - Relazioni con le altre autonomie territoriali e locali***									
01	Relazioni finanziarie con le altre autonomie territoriali	0,00	0,00	0,00	0,00	0,00	0,00	0,00	0,00	0,00
	TOTALE MISSIONE 18 - Relazioni con le altre autonomie territoriali e locali	**0,00**	**0,00**	**0,00**	**0,00**	**0,00**	**0,00**	**0,00**	**0,00**	**0,00**
19	***MISSIONE 19 - Relazioni internazionali***									
01	Relazioni internazionali e Cooperazione allo sviluppo	0,00	0,00	0,00	0,00	0,00	0,00	0,00	0,00	0,00
	TOTALE MISSIONE 19 - Relazioni internazionali	**0,00**	**0,00**	**0,00**	**0,00**	**0,00**	**0,00**	**0,00**	**0,00**	**0,00**
20	***MISSIONE 20 - Fondi e accantonamenti***									
01	Fondo di riserva	0,00	0,00	0,00	0,00	0,00	0,00	0,00	0,00	0,00
02	Fondo crediti di dubbia esigibilità	0,00	0,00	0,00	0,00	0,00	0,00	0,00	0,00	0,00
03	Altri fondi	0,00	0,00	0,00	0,00	0,00	0,00	0,00	0,00	0,00
	TOTALE MISSIONE 20 - Fondi e accantonamenti	**0,00**	**0,00**	**0,00**	**0,00**	**0,00**	**0,00**	**0,00**	**0,00**	**0,00**
50	***MISSIONE 50 - Debito pubblico***									
01	Quota interessi ammortamento mutui e prestiti obbligazionari	0,00	0,00	0,00	0,00	0,00	0,00	0,00	0,00	0,00
	TOTALE MISSIONE 50 - Debito pubblico	**0,00**	**0,00**	**0,00**	**0,00**	**0,00**	**0,00**	**0,00**	**0,00**	**0,00**

PROSPETTO DELLE SPESE DI BILANCIO PER MISSIONI, PROGRAMMI E MACROAGGREGATI - Allegato e) al Rendiconto - Spese per macroaggregati
SPESE CORRENTI - IMPEGNI (Anno 2023)

	MISSIONI E PROGRAMMI \ MACROAGGREGATI	Reddidi da lavoro dipendente	Imposte e tasse a carico dell'ente	Acquisto di beni e servizi	Trasferimenti correnti	Interessi passivi	Altre spese per redditi da capitale	Rimborsi e poste correttive delle entrate	Altre spese correnti	Totale
		101	102	103	104	107	108	109	110	100
60	***MISSIONE 60 - Anticipazioni finanziarie***									
01	Restituzione anticipazioni di tesoreria	0,00	0,00	0,00	0,00	0,00	0,00	0,00	0,00	0,00
	TOTALE MISSIONE 60 - Anticipazioni finanziarie	**0,00**	**0,00**	**0,00**	**0,00**	**0,00**	**0,00**	**0,00**	**0,00**	**0,00**
	TOTALE MACROAGGREGATI	**3.626.570,33**	**233.278,66**	**8.799.929,57**	**2.769.067,06**	**0,00**	**0,00**	**28.364,72**	**194.806,83**	**15.652.017,17**

Comune di Somma Lombardo

PROSPETTO DELLE SPESE DI BILANCIO PER MISSIONI, PROGRAMMI E MACROAGGREGATI - Allegato e) al Rendiconto - Spese per macroaggregati
SPESE CORRENTI - PAGAMENTI IN C/COMPETENZA (Anno 2023)

	MISSIONI E PROGRAMMI \ MACROAGGREGATI	Reddidi da lavoro dipendente	Imposte e tasse a carico dell'ente	Acquisto di beni e servizi	Trasferimenti correnti	Interessi passivi	Altre spese per redditi da capitale	Rimborsi e poste correttive delle entrate	Altre spese correnti	Totale
		101	102	103	104	107	108	109	110	100
01	***MISSIONE 1 - Servizi istituzionali, generali e di gestione***									
01	Organi istituzionali	86.980,56	17.355,97	224.439,85	0,00	0,00	0,00	5.186,75	2.400,00	336.363,13
02	Segreteria generale	414.473,20	22.188,57	51.500,97	0,00	0,00	0,00	0,00	27.123,33	515.286,07
03	Gestione economica, finanziaria, programmazione, provveditorato	242.325,46	16.922,28	9.173,35	0,00	0,00	0,00	0,00	68.151,83	336.572,92
04	Gestione delle entrate tributarie e servizi fiscali	159.974,37	7.720,99	103.004,81	0,00	0,00	0,00	15.015,06	0,00	285.715,23
05	Gestione dei beni demaniali e patrimoniali	56.548,08	3.652,88	10.373,23	9.411,04	0,00	0,00	0,00	0,00	79.985,23
06	Ufficio tecnico	353.940,23	23.434,76	275.419,93	0,00	0,00	0,00	0,00	24.898,04	677.692,96
07	Elezioni e consultazioni popolari - Anagrafe e stato civile	223.037,50	14.333,26	30.782,51	1.844,90	0,00	0,00	5.905,07	0,00	275.903,24
08	Statistica e sistemi informativi	50.802,32	3.394,67	217.569,81	0,00	0,00	0,00	0,00	0,00	271.766,80
09	Assistenza tecnico-amministrativa agli enti locali	0,00	0,00	0,00	0,00	0,00	0,00	0,00	0,00	0,00
10	Risorse umane	237.633,75	16.092,89	13.474,11	0,00	0,00	0,00	0,00	12.099,85	279.300,60
11	Altri servizi generali	12.355,27	820,14	1.215,04	0,00	0,00	0,00	0,00	0,00	14.390,45
12	Politica regionale unitaria per i servizi istituzionali, generali e di gestione (solo per Regioni)	0,00	0,00	0,00	0,00	0,00	0,00	0,00	0,00	0,00
	TOTALE MISSIONE 1 - Servizi istituzionali, generali e di gestione	**1.838.070,74**	**125.916,41**	**936.953,61**	**11.255,94**	**0,00**	**0,00**	**26.106,88**	**134.673,05**	**3.072.976,63**
02	***MISSIONE 2 - Giustizia***									
01	Uffici giudiziari	0,00	0,00	0,00	0,00	0,00	0,00	0,00	0,00	0,00
02	Casa circondariale e altri servizi	0,00	0,00	0,00	0,00	0,00	0,00	0,00	0,00	0,00
	TOTALE MISSIONE 2 - Giustizia	**0,00**	**0,00**	**0,00**	**0,00**	**0,00**	**0,00**	**0,00**	**0,00**	**0,00**
03	***MISSIONE 3 - Ordine pubblico e sicurezza***									
01	Polizia locale e amministrativa	639.416,80	42.451,75	122.479,42	5.781,24	0,00	0,00	0,00	5.450,15	815.579,36
02	Sistema integrato di sicurezza urbana	0,00	0,00	0,00	0,00	0,00	0,00	0,00	0,00	0,00

PROSPETTO DELLE SPESE DI BILANCIO PER MISSIONI, PROGRAMMI E MACROAGGREGATI - Allegato e) al Rendiconto - Spese per macroaggregati
SPESE CORRENTI - PAGAMENTI IN C/COMPETENZA (Anno 2023)

	MISSIONI E PROGRAMMI \ MACROAGGREGATI	Reddidi da lavoro dipendente	Imposte e tasse a carico dell'ente	Acquisto di beni e servizi	Trasferimenti correnti	Interessi passivi	Altre spese per redditi da capitale	Rimborsi e poste correttive delle entrate	Altre spese correnti	Totale
		101	102	103	104	107	108	109	110	100
	TOTALE MISSIONE 3 - Ordine pubblico e sicurezza	**639.416,80**	**42.451,75**	**122.479,42**	**5.781,24**	**0,00**	**0,00**	**0,00**	**5.450,15**	**815.579,36**
04	***MISSIONE 4 - Istruzione e diritto allo studio***									
01	Istruzione prescolastica	33.683,83	2.222,49	87.413,64	40.000,00	0,00	0,00	0,00	0,00	163.319,96
02	Altri ordini di istruzione non universitaria	36.447,25	2.394,55	313.606,63	76.149,06	0,00	0,00	0,00	0,00	428.597,49
04	Istruzione universitaria	0,00	0,00	0,00	0,00	0,00	0,00	0,00	0,00	0,00
05	Istruzione tecnica superiore	0,00	0,00	0,00	0,00	0,00	0,00	0,00	0,00	0,00
06	Servizi ausiliari all'istruzione	73.316,23	3.679,26	1.097.066,60	19.995,92	0,00	0,00	274,04	0,00	1.194.332,05
07	Diritto allo studio	0,00	0,00	0,00	0,00	0,00	0,00	0,00	0,00	0,00
	TOTALE MISSIONE 4 - Istruzione e diritto allo studio	**143.447,31**	**8.296,30**	**1.498.086,87**	**136.144,98**	**0,00**	**0,00**	**274,04**	**0,00**	**1.786.249,50**
05	***MISSIONE 5 - Tutela e valorizzazione dei beni e delle attività culturali***									
01	Valorizzazione dei beni di interesse storico	0,00	0,00	0,00	0,00	0,00	0,00	0,00	0,00	0,00
02	Attività culturali e interventi diversi nel settore culturale	175.526,19	10.332,87	75.428,23	21.171,00	0,00	0,00	0,00	0,00	282.458,29
	TOTALE MISSIONE 5 - Tutela e valorizzazione dei beni e delle attività culturali	**175.526,19**	**10.332,87**	**75.428,23**	**21.171,00**	**0,00**	**0,00**	**0,00**	**0,00**	**282.458,29**
06	***MISSIONE 6 - Politiche giovanili, sport e tempo libero***									
01	Sport e tempo libero	15.826,37	1.046,45	149.999,97	0,00	0,00	0,00	0,00	0,00	166.872,79
02	Giovani	0,00	0,00	1.159,00	0,00	0,00	0,00	0,00	0,00	1.159,00
	TOTALE MISSIONE 6 - Politiche giovanili, sport e tempo libero	**15.826,37**	**1.046,45**	**151.158,97**	**0,00**	**0,00**	**0,00**	**0,00**	**0,00**	**168.031,79**
07	***MISSIONE 7 - Turismo***									
01	Sviluppo e la valorizzazione del turismo	21.897,40	1.440,45	81.333,65	3.000,00	0,00	0,00	0,00	0,00	107.671,50
	TOTALE MISSIONE 7 - Turismo	**21.897,40**	**1.440,45**	**81.333,65**	**3.000,00**	**0,00**	**0,00**	**0,00**	**0,00**	**107.671,50**

PROSPETTO DELLE SPESE DI BILANCIO PER MISSIONI, PROGRAMMI E MACROAGGREGATI - Allegato e) al Rendiconto - Spese per macroaggregati
SPESE CORRENTI - PAGAMENTI IN C/COMPETENZA (Anno 2023)

	MISSIONI E PROGRAMMI \ MACROAGGREGATI	Reddidi da lavoro dipendente	Imposte e tasse a carico dell'ente	Acquisto di beni e servizi	Trasferimenti correnti	Interessi passivi	Altre spese per redditi da capitale	Rimborsi e poste correttive delle entrate	Altre spese correnti	Totale
		101	102	103	104	107	108	109	110	100
08	***MISSIONE 8 - Assetto del territorio ed edilizia abitativa***									
01	Urbanistica e assetto del territorio	94.789,09	6.215,18	14.762,42	0,00	0,00	0,00	275,00	0,00	116.041,69
02	Edilizia residenziale pubblica e locale e piani di edilizia economico-popolare	5.731,18	376,46	0,00	0,00	0,00	0,00	0,00	0,00	6.107,64
	TOTALE MISSIONE 8 - Assetto del territorio ed edilizia abitativa	**100.520,27**	**6.591,64**	**14.762,42**	**0,00**	**0,00**	**0,00**	**275,00**	**0,00**	**122.149,33**
09	***MISSIONE 9 - Sviluppo sostenibile e tutela del territorio e dell'ambiente***									
01	Difesa del suolo	0,00	0,00	0,00	0,00	0,00	0,00	0,00	15.000,00	15.000,00
02	Tutela, valorizzazione e recupero ambientale	14.971,41	984,25	239.334,52	35.820,00	0,00	0,00	0,00	0,00	291.110,18
03	Rifiuti	48.976,91	859,23	1.417.540,90	11.822,33	0,00	0,00	0,00	0,00	1.479.199,37
04	Servizio idrico integrato	0,00	0,00	0,00	0,00	0,00	0,00	0,00	0,00	0,00
05	Aree protette, parchi naturali, protezione naturalistica e forestazione	0,00	0,00	0,00	0,00	0,00	0,00	0,00	0,00	0,00
06	Tutela e valorizzazione delle risorse idriche	0,00	0,00	0,00	0,00	0,00	0,00	0,00	0,00	0,00
07	Sviluppo sostenibile territorio montano piccoli Comuni	0,00	0,00	0,00	0,00	0,00	0,00	0,00	0,00	0,00
08	Qualità dell'aria e riduzione dell'inquinamento	0,00	0,00	0,00	0,00	0,00	0,00	0,00	0,00	0,00
	TOTALE MISSIONE 9 - Sviluppo sostenibile e tutela del territorio e dell'ambiente	**63.948,32**	**1.843,48**	**1.656.875,42**	**47.642,33**	**0,00**	**0,00**	**0,00**	**15.000,00**	**1.785.309,55**
10	***MISSIONE 10 - Trasporti e diritto alla mobilità***									
01	Trasporto ferroviario	0,00	0,00	0,00	0,00	0,00	0,00	0,00	0,00	0,00
02	Trasporto pubblico locale	27.964,91	1.839,63	24.283,18	0,00	0,00	0,00	0,00	0,00	54.087,72
03	Trasporto per vie d'acqua	0,00	0,00	0,00	0,00	0,00	0,00	0,00	0,00	0,00
04	Altre modalità di trasporto	0,00	0,00	0,00	0,00	0,00	0,00	0,00	0,00	0,00
05	Viabilità e infrastrutture stradali	58.420,00	3.821,19	534.984,41	0,00	0,00	0,00	0,00	20.179,00	617.404,60

PROSPETTO DELLE SPESE DI BILANCIO PER MISSIONI, PROGRAMMI E MACROAGGREGATI - Allegato e) al Rendiconto - Spese per macroaggregati
SPESE CORRENTI - PAGAMENTI IN C/COMPETENZA (Anno 2023)

	MISSIONI E PROGRAMMI \ MACROAGGREGATI	Reddidi da lavoro dipendente	Imposte e tasse a carico dell'ente	Acquisto di beni e servizi	Trasferimenti correnti	Interessi passivi	Altre spese per redditi da capitale	Rimborsi e poste correttive delle entrate	Altre spese correnti	Totale
		101	102	103	104	107	108	109	110	100
	TOTALE MISSIONE 10 - Trasporti e diritto alla mobilità	**86.384,91**	**5.660,82**	**559.267,59**	**0,00**	**0,00**	**0,00**	**0,00**	**20.179,00**	**671.492,32**
11	***MISSIONE 11 - Soccorso civile***									
01	Sistema di protezione civile	4.138,40	921,58	6.868,68	0,00	0,00	0,00	0,00	1.604,00	13.532,66
02	Interventi a seguito di calamità naturali	0,00	0,00	0,00	0,00	0,00	0,00	0,00	0,00	0,00
	TOTALE MISSIONE 11 - Soccorso civile	**4.138,40**	**921,58**	**6.868,68**	**0,00**	**0,00**	**0,00**	**0,00**	**1.604,00**	**13.532,66**
12	***MISSIONE 12 - Diritti sociali, politiche sociali e famiglia***									
01	Interventi per l'infanzia e i minori e per asili nido	73.194,23	0,00	510.905,91	72.160,61	0,00	0,00	508,80	0,00	656.769,55
02	Interventi per la disabilità	98.740,55	5.726,97	94.427,79	558.516,83	0,00	0,00	0,00	2.000,00	759.412,14
03	Interventi per gli anziani	44.286,25	2.949,03	70.594,65	159.796,65	0,00	0,00	0,00	0,00	277.626,58
04	Interventi per i soggetti a rischio di esclusione sociale	106.253,23	6.401,62	158.675,50	113.632,45	0,00	0,00	0,00	0,00	384.962,80
05	Interventi per le famiglie	0,00	0,00	0,00	0,00	0,00	0,00	0,00	0,00	0,00
06	Interventi per il diritto alla casa	0,00	0,00	0,00	0,00	0,00	0,00	0,00	0,00	0,00
07	Programmazione e governo della rete dei servizi sociosanitari e sociali	39.555,96	2.629,15	508.687,95	738.084,99	0,00	0,00	0,00	0,00	1.288.958,05
08	Cooperazione e associazionismo	0,00	0,00	0,00	0,00	0,00	0,00	0,00	0,00	0,00
09	Servizio necroscopico e cimiteriale	0,00	0,00	0,00	4.500,00	0,00	0,00	0,00	0,00	4.500,00
	TOTALE MISSIONE 12 - Diritti sociali, politiche sociali e famiglia	**362.030,22**	**17.706,77**	**1.343.291,80**	**1.646.691,53**	**0,00**	**0,00**	**508,80**	**2.000,00**	**3.372.229,12**
13	***MISSIONE 13 - Tutela della salute***									
01	Servizio sanitario regionale - finanziamento ordinario corrente per la garanzia dei LEA	0,00	0,00	0,00	0,00	0,00	0,00	0,00	0,00	0,00
02	Servizio sanitario regionale - finanziamento aggiuntivo corrente per livelli di assistenza superiori ai LEA	0,00	0,00	0,00	0,00	0,00	0,00	0,00	0,00	0,00

PROSPETTO DELLE SPESE DI BILANCIO PER MISSIONI, PROGRAMMI E MACROAGGREGATI - Allegato e) al Rendiconto - Spese per macroaggregati
SPESE CORRENTI - PAGAMENTI IN C/COMPETENZA (Anno 2023)

	MISSIONI E PROGRAMMI \ MACROAGGREGATI	Reddidi da lavoro dipendente	Imposte e tasse a carico dell'ente	Acquisto di beni e servizi	Trasferimenti correnti	Interessi passivi	Altre spese per redditi da capitale	Rimborsi e poste correttive delle entrate	Altre spese correnti	Totale
		101	102	103	104	107	108	109	110	100
03	Servizio sanitario regionale - finanziamento aggiuntivo corrente per la copertura dello squilibrio di bilancio corrente	0,00	0,00	0,00	0,00	0,00	0,00	0,00	0,00	0,00
04	Servizio sanitario regionale - ripiano di disavanzi sanitari relativi ad esercizi pregressi	0,00	0,00	0,00	0,00	0,00	0,00	0,00	0,00	0,00
05	Servizio sanitario regionale - Investimenti sanitari	0,00	0,00	0,00	0,00	0,00	0,00	0,00	0,00	0,00
06	Servizio sanitario regionale - restituzione maggiori gettiti SSN	0,00	0,00	0,00	0,00	0,00	0,00	0,00	0,00	0,00
07	Ulteriori spese in materia sanitaria	0,00	0,00	16.245,54	0,00	0,00	0,00	0,00	0,00	16.245,54
	TOTALE MISSIONE 13 - Tutela della salute	**0,00**	**0,00**	**16.245,54**	**0,00**	**0,00**	**0,00**	**0,00**	**0,00**	**16.245,54**
14	***MISSIONE 14 - Sviluppo economico e competitività***									
01	Industria, PMI e Artigianato	0,00	0,00	0,00	0,00	0,00	0,00	0,00	0,00	0,00
02	Commercio - reti distributive - tutela dei consumatori	9.337,51	613,52	26.466,66	40.779,14	0,00	0,00	0,00	0,00	77.196,83
03	Ricerca e innovazione	0,00	0,00	0,00	0,00	0,00	0,00	0,00	0,00	0,00
04	Reti e altri servizi di pubblica utilità	91.531,19	6.061,32	620,00	0,00	0,00	0,00	0,00	0,00	98.212,51
	TOTALE MISSIONE 14 - Sviluppo economico e competitività	**100.868,70**	**6.674,84**	**27.086,66**	**40.779,14**	**0,00**	**0,00**	**0,00**	**0,00**	**175.409,34**
15	***MISSIONE 15 - Politiche per il lavoro e la formazione professionale***									
01	Servizi per lo sviluppo del mercato del lavoro	0,00	0,00	0,00	0,00	0,00	0,00	0,00	0,00	0,00
02	Formazione professionale	0,00	0,00	0,00	0,00	0,00	0,00	0,00	0,00	0,00
03	Sostegno all'occupazione	0,00	0,00	2.250,00	3.642,28	0,00	0,00	0,00	0,00	5.892,28
	TOTALE MISSIONE 15 - Politiche per il lavoro e la formazione professionale	**0,00**	**0,00**	**2.250,00**	**3.642,28**	**0,00**	**0,00**	**0,00**	**0,00**	**5.892,28**
16	***MISSIONE 16 - Agricoltura, politiche agroalimentari e pesca***									
01	Sviluppo del settore agricolo e del sistema agroalimentare	0,00	0,00	0,00	0,00	0,00	0,00	0,00	0,00	0,00

PROSPETTO DELLE SPESE DI BILANCIO PER MISSIONI, PROGRAMMI E MACROAGGREGATI - Allegato e) al Rendiconto - Spese per macroaggregati
SPESE CORRENTI - PAGAMENTI IN C/COMPETENZA (Anno 2023)

	MISSIONI E PROGRAMMI \ MACROAGGREGATI	Reddidi da lavoro dipendente	Imposte e tasse a carico dell'ente	Acquisto di beni e servizi	Trasferimenti correnti	Interessi passivi	Altre spese per redditi da capitale	Rimborsi e poste correttive delle entrate	Altre spese correnti	Totale
		101	102	103	104	107	108	109	110	100
02	Caccia e pesca	0,00	0,00	0,00	0,00	0,00	0,00	0,00	0,00	0,00
	TOTALE MISSIONE 16 - Agricoltura, politiche agroalimentari e pesca	**0,00**	**0,00**	**0,00**	**0,00**	**0,00**	**0,00**	**0,00**	**0,00**	**0,00**
17	***MISSIONE 17 - Energia e diversificazione delle fonti energetiche***									
01	Fonti energetiche	0,00	0,00	0,00	0,00	0,00	0,00	0,00	0,00	0,00
	TOTALE MISSIONE 17 - Energia e diversificazione delle fonti energetiche	**0,00**	**0,00**	**0,00**	**0,00**	**0,00**	**0,00**	**0,00**	**0,00**	**0,00**
18	***MISSIONE 18 - Relazioni con le altre autonomie territoriali e locali***									
01	Relazioni finanziarie con le altre autonomie territoriali	0,00	0,00	0,00	0,00	0,00	0,00	0,00	0,00	0,00
	TOTALE MISSIONE 18 - Relazioni con le altre autonomie territoriali e locali	**0,00**	**0,00**	**0,00**	**0,00**	**0,00**	**0,00**	**0,00**	**0,00**	**0,00**
19	***MISSIONE 19 - Relazioni internazionali***									
01	Relazioni internazionali e Cooperazione allo sviluppo	0,00	0,00	0,00	0,00	0,00	0,00	0,00	0,00	0,00
	TOTALE MISSIONE 19 - Relazioni internazionali	**0,00**	**0,00**	**0,00**	**0,00**	**0,00**	**0,00**	**0,00**	**0,00**	**0,00**
20	***MISSIONE 20 - Fondi e accantonamenti***									
01	Fondo di riserva	0,00	0,00	0,00	0,00	0,00	0,00	0,00	0,00	0,00
02	Fondo crediti di dubbia esigibilità	0,00	0,00	0,00	0,00	0,00	0,00	0,00	0,00	0,00
03	Altri fondi	0,00	0,00	0,00	0,00	0,00	0,00	0,00	0,00	0,00
	TOTALE MISSIONE 20 - Fondi e accantonamenti	**0,00**	**0,00**	**0,00**	**0,00**	**0,00**	**0,00**	**0,00**	**0,00**	**0,00**
50	***MISSIONE 50 - Debito pubblico***									
01	Quota interessi ammortamento mutui e prestiti obbligazionari	0,00	0,00	0,00	0,00	0,00	0,00	0,00	0,00	0,00
	TOTALE MISSIONE 50 - Debito pubblico	**0,00**	**0,00**	**0,00**	**0,00**	**0,00**	**0,00**	**0,00**	**0,00**	**0,00**

PROSPETTO DELLE SPESE DI BILANCIO PER MISSIONI, PROGRAMMI E MACROAGGREGATI - Allegato e) al Rendiconto - Spese per macroaggregati
SPESE CORRENTI - PAGAMENTI IN C/COMPETENZA (Anno 2023)

	MISSIONI E PROGRAMMI \ MACROAGGREGATI	Reddidi da lavoro dipendente	Imposte e tasse a carico dell'ente	Acquisto di beni e servizi	Trasferimenti correnti	Interessi passivi	Altre spese per redditi da capitale	Rimborsi e poste correttive delle entrate	Altre spese correnti	Totale
		101	102	103	104	107	108	109	110	100
60	***MISSIONE 60 - Anticipazioni finanziarie***									
01	Restituzione anticipazioni di tesoreria	0,00	0,00	0,00	0,00	0,00	0,00	0,00	0,00	0,00
	TOTALE MISSIONE 60 - Anticipazioni finanziarie	**0,00**	**0,00**	**0,00**	**0,00**	**0,00**	**0,00**	**0,00**	**0,00**	**0,00**
	TOTALE MACROAGGREGATI	**3.552.075,63**	**228.883,36**	**6.492.088,86**	**1.916.108,44**	**0,00**	**0,00**	**27.164,72**	**178.906,20**	**12.395.227,21**

Comune di Somma Lombardo

PROSPETTO DELLE SPESE DI BILANCIO PER MISSIONI, PROGRAMMI E MACROAGGREGATI - Allegato e) al Rendiconto - Spese per macroaggregati
SPESE CORRENTI - PAGAMENTI IN C/RESIDUI (Anno 2023)

	MISSIONI E PROGRAMMI \ MACROAGGREGATI	Reddidi da lavoro dipendente	Imposte e tasse a carico dell'ente	Acquisto di beni e servizi	Trasferimenti correnti	Interessi passivi	Altre spese per redditi da capitale	Rimborsi e poste correttive delle entrate	Altre spese correnti	Totale
		101	102	103	104	107	108	109	110	100
01	***MISSIONE 1 - Servizi istituzionali, generali e di gestione***									
01	Organi istituzionali	0,00	337,02	37.949,07	0,00	0,00	0,00	0,00	0,00	38.286,09
02	Segreteria generale	32.166,45	1.865,33	28.383,30	0,00	0,00	0,00	0,00	39.462,72	101.877,80
03	Gestione economica, finanziaria, programmazione, provveditorato	0,00	238,21	16.510,96	0,00	0,00	0,00	0,00	0,00	16.749,17
04	Gestione delle entrate tributarie e servizi fiscali	0,00	0,00	16.324,23	0,00	0,00	0,00	0,00	0,00	16.324,23
05	Gestione dei beni demaniali e patrimoniali	0,00	0,00	2.625,56	0,00	0,00	0,00	0,00	0,00	2.625,56
06	Ufficio tecnico	0,00	0,00	124.466,76	0,00	0,00	0,00	0,00	4.754,63	129.221,39
07	Elezioni e consultazioni popolari - Anagrafe e stato civile	0,00	0,00	4.521,32	0,00	0,00	0,00	0,00	0,00	4.521,32
08	Statistica e sistemi informativi	3.422,04	234,94	31.013,17	0,00	0,00	0,00	0,00	0,00	34.670,15
09	Assistenza tecnico-amministrativa agli enti locali	0,00	0,00	0,00	0,00	0,00	0,00	0,00	0,00	0,00
10	Risorse umane	22.477,97	1.261,35	7.220,00	0,00	0,00	0,00	0,00	0,00	30.959,32
11	Altri servizi generali	0,00	0,00	0,00	0,00	0,00	0,00	0,00	0,00	0,00
12	Politica regionale unitaria per i servizi istituzionali, generali e di gestione (solo per Regioni)	0,00	0,00	0,00	0,00	0,00	0,00	0,00	0,00	0,00
	TOTALE MISSIONE 1 - Servizi istituzionali, generali e di gestione	**58.066,46**	**3.936,85**	**269.014,37**	**0,00**	**0,00**	**0,00**	**0,00**	**44.217,35**	**375.235,03**
02	***MISSIONE 2 - Giustizia***									
01	Uffici giudiziari	0,00	0,00	0,00	0,00	0,00	0,00	0,00	0,00	0,00
02	Casa circondariale e altri servizi	0,00	0,00	0,00	0,00	0,00	0,00	0,00	0,00	0,00
	TOTALE MISSIONE 2 - Giustizia	**0,00**	**0,00**	**0,00**	**0,00**	**0,00**	**0,00**	**0,00**	**0,00**	**0,00**
03	***MISSIONE 3 - Ordine pubblico e sicurezza***									
01	Polizia locale e amministrativa	9.864,97	0,00	25.813,38	6.781,24	0,00	0,00	0,00	72.809,41	115.269,00
02	Sistema integrato di sicurezza urbana	0,00	0,00	0,00	0,00	0,00	0,00	0,00	0,00	0,00

PROSPETTO DELLE SPESE DI BILANCIO PER MISSIONI, PROGRAMMI E MACROAGGREGATI - Allegato e) al Rendiconto - Spese per macroaggregati
SPESE CORRENTI - PAGAMENTI IN C/RESIDUI (Anno 2023)

	MISSIONI E PROGRAMMI \ MACROAGGREGATI	Reddidi da lavoro dipendente	Imposte e tasse a carico dell'ente	Acquisto di beni e servizi	Trasferimenti correnti	Interessi passivi	Altre spese per redditi da capitale	Rimborsi e poste correttive delle entrate	Altre spese correnti	Totale
		101	102	103	104	107	108	109	110	100
	TOTALE MISSIONE 3 - Ordine pubblico e sicurezza	**9.864,97**	**0,00**	**25.813,38**	**6.781,24**	**0,00**	**0,00**	**0,00**	**72.809,41**	**115.269,00**
04	***MISSIONE 4 - Istruzione e diritto allo studio***									
01	Istruzione prescolastica	0,00	0,00	40.782,26	10.000,00	0,00	0,00	0,00	0,00	50.782,26
02	Altri ordini di istruzione non universitaria	0,00	0,00	178.948,03	13.242,36	0,00	0,00	0,00	0,00	192.190,39
04	Istruzione universitaria	0,00	0,00	0,00	0,00	0,00	0,00	0,00	0,00	0,00
05	Istruzione tecnica superiore	0,00	0,00	0,00	0,00	0,00	0,00	0,00	0,00	0,00
06	Servizi ausiliari all'istruzione	0,00	0,00	138.929,32	20.300,00	0,00	0,00	0,00	0,00	159.229,32
07	Diritto allo studio	0,00	0,00	0,00	0,00	0,00	0,00	0,00	0,00	0,00
	TOTALE MISSIONE 4 - Istruzione e diritto allo studio	**0,00**	**0,00**	**358.659,61**	**43.542,36**	**0,00**	**0,00**	**0,00**	**0,00**	**402.201,97**
05	***MISSIONE 5 - Tutela e valorizzazione dei beni e delle attività culturali***									
01	Valorizzazione dei beni di interesse storico	0,00	0,00	0,00	0,00	0,00	0,00	0,00	0,00	0,00
02	Attività culturali e interventi diversi nel settore culturale	0,00	0,00	20.647,66	37.128,77	0,00	0,00	0,00	0,00	57.776,43
	TOTALE MISSIONE 5 - Tutela e valorizzazione dei beni e delle attività culturali	**0,00**	**0,00**	**20.647,66**	**37.128,77**	**0,00**	**0,00**	**0,00**	**0,00**	**57.776,43**
06	***MISSIONE 6 - Politiche giovanili, sport e tempo libero***									
01	Sport e tempo libero	0,00	0,00	84.912,00	28.900,00	0,00	0,00	0,00	0,00	113.812,00
02	Giovani	0,00	0,00	0,00	0,00	0,00	0,00	0,00	0,00	0,00
	TOTALE MISSIONE 6 - Politiche giovanili, sport e tempo libero	**0,00**	**0,00**	**84.912,00**	**28.900,00**	**0,00**	**0,00**	**0,00**	**0,00**	**113.812,00**
07	***MISSIONE 7 - Turismo***									
01	Sviluppo e la valorizzazione del turismo	0,00	0,00	13.166,24	6.170,00	0,00	0,00	0,00	0,00	19.336,24
	TOTALE MISSIONE 7 - Turismo	**0,00**	**0,00**	**13.166,24**	**6.170,00**	**0,00**	**0,00**	**0,00**	**0,00**	**19.336,24**

PROSPETTO DELLE SPESE DI BILANCIO PER MISSIONI, PROGRAMMI E MACROAGGREGATI - Allegato e) al Rendiconto - Spese per macroaggregati
SPESE CORRENTI - PAGAMENTI IN C/RESIDUI (Anno 2023)

	MISSIONI E PROGRAMMI \ MACROAGGREGATI	Reddidi da lavoro dipendente	Imposte e tasse a carico dell'ente	Acquisto di beni e servizi	Trasferimenti correnti	Interessi passivi	Altre spese per redditi da capitale	Rimborsi e poste correttive delle entrate	Altre spese correnti	Totale
		101	102	103	104	107	108	109	110	100
08	***MISSIONE 8 - Assetto del territorio ed edilizia abitativa***									
01	Urbanistica e assetto del territorio	0,00	0,00	21.073,34	0,00	0,00	0,00	0,00	0,00	21.073,34
02	Edilizia residenziale pubblica e locale e piani di edilizia economico-popolare	0,00	0,00	0,00	0,00	0,00	0,00	0,00	0,00	0,00
	TOTALE MISSIONE 8 - Assetto del territorio ed edilizia abitativa	**0,00**	**0,00**	**21.073,34**	**0,00**	**0,00**	**0,00**	**0,00**	**0,00**	**21.073,34**
09	***MISSIONE 9 - Sviluppo sostenibile e tutela del territorio e dell'ambiente***									
01	Difesa del suolo	0,00	0,00	0,00	0,00	0,00	0,00	0,00	0,00	0,00
02	Tutela, valorizzazione e recupero ambientale	0,00	0,00	33.320,67	35.862,00	0,00	0,00	0,00	0,00	69.182,67
03	Rifiuti	0,00	0,00	489.193,30	25.384,39	0,00	0,00	0,00	0,00	514.577,69
04	Servizio idrico integrato	0,00	0,00	0,00	0,00	0,00	0,00	0,00	0,00	0,00
05	Aree protette, parchi naturali, protezione naturalistica e forestazione	0,00	0,00	0,00	0,00	0,00	0,00	0,00	0,00	0,00
06	Tutela e valorizzazione delle risorse idriche	0,00	0,00	0,00	0,00	0,00	0,00	0,00	0,00	0,00
07	Sviluppo sostenibile territorio montano piccoli Comuni	0,00	0,00	0,00	0,00	0,00	0,00	0,00	0,00	0,00
08	Qualità dell'aria e riduzione dell'inquinamento	0,00	0,00	0,00	0,00	0,00	0,00	0,00	0,00	0,00
	TOTALE MISSIONE 9 - Sviluppo sostenibile e tutela del territorio e dell'ambiente	**0,00**	**0,00**	**522.513,97**	**61.246,39**	**0,00**	**0,00**	**0,00**	**0,00**	**583.760,36**
10	***MISSIONE 10 - Trasporti e diritto alla mobilità***									
01	Trasporto ferroviario	0,00	0,00	0,00	0,00	0,00	0,00	0,00	0,00	0,00
02	Trasporto pubblico locale	0,00	0,00	5.405,07	0,00	0,00	0,00	0,00	0,00	5.405,07
03	Trasporto per vie d'acqua	0,00	0,00	0,00	0,00	0,00	0,00	0,00	0,00	0,00
04	Altre modalità di trasporto	0,00	0,00	0,00	0,00	0,00	0,00	0,00	0,00	0,00
05	Viabilità e infrastrutture stradali	0,00	0,00	339.440,47	0,00	0,00	0,00	0,00	0,00	339.440,47

PROSPETTO DELLE SPESE DI BILANCIO PER MISSIONI, PROGRAMMI E MACROAGGREGATI - Allegato e) al Rendiconto - Spese per macroaggregati
SPESE CORRENTI - PAGAMENTI IN C/RESIDUI (Anno 2023)

	MISSIONI E PROGRAMMI \ MACROAGGREGATI	Reddidi da lavoro dipendente	Imposte e tasse a carico dell'ente	Acquisto di beni e servizi	Trasferimenti correnti	Interessi passivi	Altre spese per redditi da capitale	Rimborsi e poste correttive delle entrate	Altre spese correnti	Totale
		101	102	103	104	107	108	109	110	100
	TOTALE MISSIONE 10 - Trasporti e diritto alla mobilità	**0,00**	**0,00**	**344.845,54**	**0,00**	**0,00**	**0,00**	**0,00**	**0,00**	**344.845,54**
11	***MISSIONE 11 - Soccorso civile***									
01	Sistema di protezione civile	0,00	0,00	2.554,22	0,00	0,00	0,00	0,00	0,00	2.554,22
02	Interventi a seguito di calamità naturali	0,00	0,00	0,00	0,00	0,00	0,00	0,00	0,00	0,00
	TOTALE MISSIONE 11 - Soccorso civile	**0,00**	**0,00**	**2.554,22**	**0,00**	**0,00**	**0,00**	**0,00**	**0,00**	**2.554,22**
12	***MISSIONE 12 - Diritti sociali, politiche sociali e famiglia***									
01	Interventi per l'infanzia e i minori e per asili nido	0,00	0,00	121.499,52	47.133,75	0,00	0,00	0,00	0,00	168.633,27
02	Interventi per la disabilità	0,00	0,00	39.374,21	35.169,99	0,00	0,00	0,00	0,00	74.544,20
03	Interventi per gli anziani	0,00	0,00	21.965,53	16.797,16	0,00	0,00	0,00	0,00	38.762,69
04	Interventi per i soggetti a rischio di esclusione sociale	0,00	0,00	34.879,37	65.877,43	0,00	0,00	0,00	0,00	100.756,80
05	Interventi per le famiglie	0,00	0,00	0,00	0,00	0,00	0,00	0,00	0,00	0,00
06	Interventi per il diritto alla casa	0,00	0,00	0,00	0,00	0,00	0,00	0,00	0,00	0,00
07	Programmazione e governo della rete dei servizi sociosanitari e sociali	0,00	0,00	135.466,95	228.873,22	0,00	0,00	0,00	0,00	364.340,17
08	Cooperazione e associazionismo	0,00	0,00	0,00	0,00	0,00	0,00	0,00	0,00	0,00
09	Servizio necroscopico e cimiteriale	0,00	0,00	0,00	75,00	0,00	0,00	0,00	0,00	75,00
	TOTALE MISSIONE 12 - Diritti sociali, politiche sociali e famiglia	**0,00**	**0,00**	**353.185,58**	**393.926,55**	**0,00**	**0,00**	**0,00**	**0,00**	**747.112,13**
13	***MISSIONE 13 - Tutela della salute***									
01	Servizio sanitario regionale - finanziamento ordinario corrente per la garanzia dei LEA	0,00	0,00	0,00	0,00	0,00	0,00	0,00	0,00	0,00
02	Servizio sanitario regionale - finanziamento aggiuntivo corrente per livelli di assistenza superiori ai LEA	0,00	0,00	0,00	0,00	0,00	0,00	0,00	0,00	0,00

PROSPETTO DELLE SPESE DI BILANCIO PER MISSIONI, PROGRAMMI E MACROAGGREGATI - Allegato e) al Rendiconto - Spese per macroaggregati
SPESE CORRENTI - PAGAMENTI IN C/RESIDUI (Anno 2023)

	MISSIONI E PROGRAMMI \ MACROAGGREGATI	Reddidi da lavoro dipendente	Imposte e tasse a carico dell'ente	Acquisto di beni e servizi	Trasferimenti correnti	Interessi passivi	Altre spese per redditi da capitale	Rimborsi e poste correttive delle entrate	Altre spese correnti	Totale
		101	102	103	104	107	108	109	110	100
03	Servizio sanitario regionale - finanziamento aggiuntivo corrente per la copertura dello squilibrio di bilancio corrente	0,00	0,00	0,00	0,00	0,00	0,00	0,00	0,00	0,00
04	Servizio sanitario regionale - ripiano di disavanzi sanitari relativi ad esercizi pregressi	0,00	0,00	0,00	0,00	0,00	0,00	0,00	0,00	0,00
05	Servizio sanitario regionale - Investimenti sanitari	0,00	0,00	0,00	0,00	0,00	0,00	0,00	0,00	0,00
06	Servizio sanitario regionale - restituzione maggiori gettiti SSN	0,00	0,00	0,00	0,00	0,00	0,00	0,00	0,00	0,00
07	Ulteriori spese in materia sanitaria	0,00	0,00	2.651,89	0,00	0,00	0,00	0,00	0,00	2.651,89
	TOTALE MISSIONE 13 - Tutela della salute	**0,00**	**0,00**	**2.651,89**	**0,00**	**0,00**	**0,00**	**0,00**	**0,00**	**2.651,89**
14	***MISSIONE 14 - Sviluppo economico e competitività***									
01	Industria, PMI e Artigianato	0,00	0,00	0,00	0,00	0,00	0,00	0,00	0,00	0,00
02	Commercio - reti distributive - tutela dei consumatori	0,00	0,00	34,69	40.646,62	0,00	0,00	0,00	0,00	40.681,31
03	Ricerca e innovazione	0,00	0,00	0,00	0,00	0,00	0,00	0,00	0,00	0,00
04	Reti e altri servizi di pubblica utilità	0,00	0,00	0,00	0,00	0,00	0,00	0,00	0,00	0,00
	TOTALE MISSIONE 14 - Sviluppo economico e competitività	**0,00**	**0,00**	**34,69**	**40.646,62**	**0,00**	**0,00**	**0,00**	**0,00**	**40.681,31**
15	***MISSIONE 15 - Politiche per il lavoro e la formazione professionale***									
01	Servizi per lo sviluppo del mercato del lavoro	0,00	0,00	0,00	0,00	0,00	0,00	0,00	0,00	0,00
02	Formazione professionale	0,00	0,00	0,00	0,00	0,00	0,00	0,00	0,00	0,00
03	Sostegno all'occupazione	0,00	0,00	1.000,00	0,00	0,00	0,00	0,00	0,00	1.000,00
	TOTALE MISSIONE 15 - Politiche per il lavoro e la formazione professionale	**0,00**	**0,00**	**1.000,00**	**0,00**	**0,00**	**0,00**	**0,00**	**0,00**	**1.000,00**
16	***MISSIONE 16 - Agricoltura, politiche agroalimentari e pesca***									
01	Sviluppo del settore agricolo e del sistema agroalimentare	0,00	0,00	0,00	0,00	0,00	0,00	0,00	0,00	0,00

PROSPETTO DELLE SPESE DI BILANCIO PER MISSIONI, PROGRAMMI E MACROAGGREGATI - Allegato e) al Rendiconto - Spese per macroaggregati
SPESE CORRENTI - PAGAMENTI IN C/RESIDUI (Anno 2023)

	MISSIONI E PROGRAMMI \ MACROAGGREGATI	Reddidi da lavoro dipendente	Imposte e tasse a carico dell'ente	Acquisto di beni e servizi	Trasferimenti correnti	Interessi passivi	Altre spese per redditi da capitale	Rimborsi e poste correttive delle entrate	Altre spese correnti	Totale
		101	102	103	104	107	108	109	110	100
02	Caccia e pesca	0,00	0,00	0,00	0,00	0,00	0,00	0,00	0,00	0,00
	TOTALE MISSIONE 16 - Agricoltura, politiche agroalimentari e pesca	**0,00**	**0,00**	**0,00**	**0,00**	**0,00**	**0,00**	**0,00**	**0,00**	**0,00**
17	***MISSIONE 17 - Energia e diversificazione delle fonti energetiche***									
01	Fonti energetiche	0,00	0,00	0,00	0,00	0,00	0,00	0,00	0,00	0,00
	TOTALE MISSIONE 17 - Energia e diversificazione delle fonti energetiche	**0,00**	**0,00**	**0,00**	**0,00**	**0,00**	**0,00**	**0,00**	**0,00**	**0,00**
18	***MISSIONE 18 - Relazioni con le altre autonomie territoriali e locali***									
01	Relazioni finanziarie con le altre autonomie territoriali	0,00	0,00	0,00	0,00	0,00	0,00	0,00	0,00	0,00
	TOTALE MISSIONE 18 - Relazioni con le altre autonomie territoriali e locali	**0,00**	**0,00**	**0,00**	**0,00**	**0,00**	**0,00**	**0,00**	**0,00**	**0,00**
19	***MISSIONE 19 - Relazioni internazionali***									
01	Relazioni internazionali e Cooperazione allo sviluppo	0,00	0,00	0,00	0,00	0,00	0,00	0,00	0,00	0,00
	TOTALE MISSIONE 19 - Relazioni internazionali	**0,00**	**0,00**	**0,00**	**0,00**	**0,00**	**0,00**	**0,00**	**0,00**	**0,00**
20	***MISSIONE 20 - Fondi e accantonamenti***									
01	Fondo di riserva	0,00	0,00	0,00	0,00	0,00	0,00	0,00	0,00	0,00
02	Fondo crediti di dubbia esigibilità	0,00	0,00	0,00	0,00	0,00	0,00	0,00	0,00	0,00
03	Altri fondi	0,00	0,00	0,00	0,00	0,00	0,00	0,00	0,00	0,00
	TOTALE MISSIONE 20 - Fondi e accantonamenti	**0,00**	**0,00**	**0,00**	**0,00**	**0,00**	**0,00**	**0,00**	**0,00**	**0,00**
50	***MISSIONE 50 - Debito pubblico***									
01	Quota interessi ammortamento mutui e prestiti obbligazionari	0,00	0,00	0,00	0,00	0,00	0,00	0,00	0,00	0,00
	TOTALE MISSIONE 50 - Debito pubblico	**0,00**	**0,00**	**0,00**	**0,00**	**0,00**	**0,00**	**0,00**	**0,00**	**0,00**

PROSPETTO DELLE SPESE DI BILANCIO PER MISSIONI, PROGRAMMI E MACROAGGREGATI - Allegato e) al Rendiconto - Spese per macroaggregati
SPESE CORRENTI - PAGAMENTI IN C/RESIDUI (Anno 2023)

	MISSIONI E PROGRAMMI \ MACROAGGREGATI	Reddidi da lavoro dipendente	Imposte e tasse a carico dell'ente	Acquisto di beni e servizi	Trasferimenti correnti	Interessi passivi	Altre spese per redditi da capitale	Rimborsi e poste correttive delle entrate	Altre spese correnti	Totale
		101	102	103	104	107	108	109	110	100
60	***MISSIONE 60 - Anticipazioni finanziarie***									
01	Restituzione anticipazioni di tesoreria	0,00	0,00	0,00	0,00	0,00	0,00	0,00	0,00	0,00
	TOTALE MISSIONE 60 - Anticipazioni finanziarie	**0,00**	**0,00**	**0,00**	**0,00**	**0,00**	**0,00**	**0,00**	**0,00**	**0,00**
	TOTALE MACROAGGREGATI	**67.931,43**	**3.936,85**	**2.020.072,49**	**618.341,93**	**0,00**	**0,00**	**0,00**	**117.026,76**	**2.827.309,46**

PROSPETTO DELLE SPESE DI BILANCIO PER MISSIONI, PROGRAMMI E MACROAGGREGATI - Allegato e) al Rendiconto - Spese per macroaggregati
SPESE IN CONTO CAPITALE E SPESE PER INCREMENTO DI ATTIVITA' FINANZIARIE - IMPEGNI (Anno 2023)

	MISSIONI E PROGRAMMI \ MACROAGGREGATI	Tributi in conto capitale a carico dell'ente	Investimenti fissi lordi e acquisto di terreni	Contributi agli investimenti	Altri Trasferimenti in conto capitale	Altre spese in conto capitale	Totale SPESE IN CONTO CAPITALE	Acquisizioni di attivita' finanziarie	Concessione crediti di breve termine	Concessione crediti di medio-lungo termine	Altre spese per incremento di attivia' finanziarie	Totale SPESE PER INCREMENTO DI ATTIVITA' FINANZIARIE
		201	202	203	204	205	200	301	302	303	304	300
01	***MISSIONE 1 - Servizi istituzionali, generali e di gestione***											
01	Organi istituzionali	0,00	0,00	0,00	0,00	0,00	0,00	0,00	0,00	0,00	0,00	0,00
02	Segreteria generale	0,00	4.989,80	0,00	0,00	0,00	4.989,80	0,00	0,00	0,00	0,00	0,00
03	Gestione economica, finanziaria, programmazione, provveditorato	0,00	0,00	0,00	0,00	0,00	0,00	0,00	0,00	0,00	807.000,00	807.000,00
04	Gestione delle entrate tributarie e servizi fiscali	0,00	0,00	0,00	0,00	0,00	0,00	0,00	0,00	0,00	0,00	0,00
05	Gestione dei beni demaniali e patrimoniali	0,00	2.674,62	0,00	0,00	0,00	2.674,62	0,00	0,00	0,00	0,00	0,00
06	Ufficio tecnico	0,00	0,00	0,00	0,00	0,00	0,00	0,00	0,00	0,00	0,00	0,00
07	Elezioni e consultazioni popolari - Anagrafe e stato civile	0,00	0,00	0,00	0,00	0,00	0,00	0,00	0,00	0,00	0,00	0,00
08	Statistica e sistemi informativi	0,00	26.438,24	0,00	0,00	0,00	26.438,24	0,00	0,00	0,00	0,00	0,00
09	Assistenza tecnico-amministrativa agli enti locali	0,00	0,00	0,00	0,00	0,00	0,00	0,00	0,00	0,00	0,00	0,00
10	Risorse umane	0,00	0,00	0,00	0,00	0,00	0,00	0,00	0,00	0,00	0,00	0,00
11	Altri servizi generali	0,00	0,00	0,00	0,00	0,00	0,00	0,00	0,00	0,00	0,00	0,00
12	Politica regionale unitaria per i servizi istituzionali, generali e di gestione (solo per Regioni)	0,00	0,00	0,00	0,00	0,00	0,00	0,00	0,00	0,00	0,00	0,00
	TOTALE MISSIONE 1 - Servizi istituzionali, generali e di gestione	**0,00**	**34.102,66**	**0,00**	**0,00**	**0,00**	**34.102,66**	**0,00**	**0,00**	**0,00**	**807.000,00**	**807.000,00**
02	***MISSIONE 2 - Giustizia***											
01	Uffici giudiziari	0,00	0,00	0,00	0,00	0,00	0,00	0,00	0,00	0,00	0,00	0,00
02	Casa circondariale e altri servizi	0,00	0,00	0,00	0,00	0,00	0,00	0,00	0,00	0,00	0,00	0,00
	TOTALE MISSIONE 2 - Giustizia	**0,00**	**0,00**	**0,00**	**0,00**	**0,00**	**0,00**	**0,00**	**0,00**	**0,00**	**0,00**	**0,00**
03	***MISSIONE 3 - Ordine pubblico e sicurezza***											

PROSPETTO DELLE SPESE DI BILANCIO PER MISSIONI, PROGRAMMI E MACROAGGREGATI - Allegato e) al Rendiconto - Spese per macroaggregati
SPESE IN CONTO CAPITALE E SPESE PER INCREMENTO DI ATTIVITA' FINANZIARIE - IMPEGNI (Anno 2023)

	MISSIONI E PROGRAMMI \ MACROAGGREGATI	Tributi in conto capitale a carico dell'ente	Investimenti fissi lordi e acquisto di terreni	Contributi agli investimenti	Altri Trasferimenti in conto capitale	Altre spese in conto capitale	Totale SPESE IN CONTO CAPITALE	Acquisizioni di attivita' finanziarie	Concessione crediti di breve termine	Concessione crediti di medio-lungo termine	Altre spese per incremento di attivia' finanziarie	Totale SPESE PER INCREMENTO DI ATTIVITA' FINANZIARIE
		201	202	203	204	205	200	301	302	303	304	300
01	Polizia locale e amministrativa	0,00	97.674,03	0,00	0,00	0,00	97.674,03	0,00	0,00	0,00	0,00	0,00
02	Sistema integrato di sicurezza urbana	0,00	0,00	0,00	0,00	0,00	0,00	0,00	0,00	0,00	0,00	0,00
	TOTALE MISSIONE 3 - Ordine pubblico e sicurezza	**0,00**	**97.674,03**	**0,00**	**0,00**	**0,00**	**97.674,03**	**0,00**	**0,00**	**0,00**	**0,00**	**0,00**
04	***MISSIONE 4 - Istruzione e diritto allo studio***											
01	Istruzione prescolastica	0,00	24.219,44	0,00	0,00	0,00	24.219,44	0,00	0,00	0,00	0,00	0,00
02	Altri ordini di istruzione non universitaria	0,00	1.781.626,02	0,00	0,00	0,00	1.781.626,02	0,00	0,00	0,00	0,00	0,00
04	Istruzione universitaria	0,00	0,00	0,00	0,00	0,00	0,00	0,00	0,00	0,00	0,00	0,00
05	Istruzione tecnica superiore	0,00	0,00	0,00	0,00	0,00	0,00	0,00	0,00	0,00	0,00	0,00
06	Servizi ausiliari all'istruzione	0,00	0,00	0,00	0,00	0,00	0,00	0,00	0,00	0,00	0,00	0,00
07	Diritto allo studio	0,00	0,00	0,00	0,00	0,00	0,00	0,00	0,00	0,00	0,00	0,00
	TOTALE MISSIONE 4 - Istruzione e diritto allo studio	**0,00**	**1.805.845,46**	**0,00**	**0,00**	**0,00**	**1.805.845,46**	**0,00**	**0,00**	**0,00**	**0,00**	**0,00**
05	***MISSIONE 5 - Tutela e valorizzazione dei beni e delle attività culturali***											
01	Valorizzazione dei beni di interesse storico	0,00	0,00	0,00	0,00	0,00	0,00	0,00	0,00	0,00	0,00	0,00
02	Attività culturali e interventi diversi nel settore culturale	0,00	223.288,50	0,00	0,00	0,00	223.288,50	0,00	0,00	0,00	0,00	0,00
	TOTALE MISSIONE 5 - Tutela e valorizzazione dei beni e delle attività culturali	**0,00**	**223.288,50**	**0,00**	**0,00**	**0,00**	**223.288,50**	**0,00**	**0,00**	**0,00**	**0,00**	**0,00**
06	***MISSIONE 6 - Politiche giovanili, sport e tempo libero***											
01	Sport e tempo libero	0,00	171.071,04	0,00	0,00	0,00	171.071,04	0,00	0,00	0,00	0,00	0,00
02	Giovani	0,00	0,00	0,00	0,00	0,00	0,00	0,00	0,00	0,00	0,00	0,00

PROSPETTO DELLE SPESE DI BILANCIO PER MISSIONI, PROGRAMMI E MACROAGGREGATI - Allegato e) al Rendiconto - Spese per macroaggregati
SPESE IN CONTO CAPITALE E SPESE PER INCREMENTO DI ATTIVITA' FINANZIARIE - IMPEGNI (Anno 2023)

	MISSIONI E PROGRAMMI \ MACROAGGREGATI	Tributi in conto capitale a carico dell'ente	Investimenti fissi lordi e acquisto di terreni	Contributi agli investimenti	Altri Trasferimenti in conto capitale	Altre spese in conto capitale	Totale SPESE IN CONTO CAPITALE	Acquisizioni di attivita' finanziarie	Concessione crediti di breve termine	Concessione crediti di medio-lungo termine	Altre spese per incremento di attivia' finanziarie	Totale SPESE PER INCREMENTO DI ATTIVITA' FINANZIARIE
		201	202	203	204	205	200	301	302	303	304	300
	TOTALE MISSIONE 6 - Politiche giovanili, sport e tempo libero	**0,00**	**171.071,04**	**0,00**	**0,00**	**0,00**	**171.071,04**	**0,00**	**0,00**	**0,00**	**0,00**	**0,00**
07	***MISSIONE 7 - Turismo***											
01	Sviluppo e la valorizzazione del turismo	0,00	0,00	0,00	0,00	0,00	0,00	0,00	0,00	0,00	0,00	0,00
	TOTALE MISSIONE 7 - Turismo	**0,00**	**0,00**	**0,00**	**0,00**	**0,00**	**0,00**	**0,00**	**0,00**	**0,00**	**0,00**	**0,00**
08	***MISSIONE 8 - Assetto del territorio ed edilizia abitativa***											
01	Urbanistica e assetto del territorio	0,00	0,00	4.532,36	0,00	14.761,04	19.293,40	0,00	0,00	0,00	0,00	0,00
02	Edilizia residenziale pubblica e locale e piani di edilizia economico-popolare	0,00	0,00	0,00	0,00	0,00	0,00	0,00	0,00	0,00	0,00	0,00
	TOTALE MISSIONE 8 - Assetto del territorio ed edilizia abitativa	**0,00**	**0,00**	**4.532,36**	**0,00**	**14.761,04**	**19.293,40**	**0,00**	**0,00**	**0,00**	**0,00**	**0,00**
09	***MISSIONE 9 - Sviluppo sostenibile e tutela del territorio e dell'ambiente***											
01	Difesa del suolo	0,00	0,00	0,00	0,00	0,00	0,00	0,00	0,00	0,00	0,00	0,00
02	Tutela, valorizzazione e recupero ambientale	0,00	0,00	0,00	0,00	0,00	0,00	0,00	0,00	0,00	0,00	0,00
03	Rifiuti	0,00	2.600,00	0,00	0,00	0,00	2.600,00	0,00	0,00	0,00	0,00	0,00
04	Servizio idrico integrato	0,00	0,00	0,00	0,00	0,00	0,00	0,00	0,00	0,00	0,00	0,00
05	Aree protette, parchi naturali, protezione naturalistica e forestazione	0,00	0,00	0,00	0,00	0,00	0,00	0,00	0,00	0,00	0,00	0,00
06	Tutela e valorizzazione delle risorse idriche	0,00	0,00	0,00	0,00	0,00	0,00	0,00	0,00	0,00	0,00	0,00
07	Sviluppo sostenibile territorio montano piccoli Comuni	0,00	0,00	0,00	0,00	0,00	0,00	0,00	0,00	0,00	0,00	0,00
08	Qualità dell'aria e riduzione dell'inquinamento	0,00	0,00	0,00	0,00	0,00	0,00	0,00	0,00	0,00	0,00	0,00

PROSPETTO DELLE SPESE DI BILANCIO PER MISSIONI, PROGRAMMI E MACROAGGREGATI - Allegato e) al Rendiconto - Spese per macroaggregati
SPESE IN CONTO CAPITALE E SPESE PER INCREMENTO DI ATTIVITA' FINANZIARIE - IMPEGNI (Anno 2023)

	MISSIONI E PROGRAMMI \ MACROAGGREGATI	Tributi in conto capitale a carico dell'ente	Investimenti fissi lordi e acquisto di terreni	Contributi agli investimenti	Altri Trasferimenti in conto capitale	Altre spese in conto capitale	Totale SPESE IN CONTO CAPITALE	Acquisizioni di attivita' finanziarie	Concessione crediti di breve termine	Concessione crediti di medio-lungo termine	Altre spese per incremento di attivia' finanziarie	Totale SPESE PER INCREMENTO DI ATTIVITA' FINANZIARIE
		201	202	203	204	205	200	301	302	303	304	300
	TOTALE MISSIONE 9 - Sviluppo sostenibile e tutela del territorio e dell'ambiente	**0,00**	**2.600,00**	**0,00**	**0,00**	**0,00**	**2.600,00**	**0,00**	**0,00**	**0,00**	**0,00**	**0,00**
10	***MISSIONE 10 - Trasporti e diritto alla mobilità***											
01	Trasporto ferroviario	0,00	0,00	0,00	0,00	0,00	0,00	0,00	0,00	0,00	0,00	0,00
02	Trasporto pubblico locale	0,00	0,00	0,00	0,00	0,00	0,00	0,00	0,00	0,00	0,00	0,00
03	Trasporto per vie d'acqua	0,00	0,00	0,00	0,00	0,00	0,00	0,00	0,00	0,00	0,00	0,00
04	Altre modalità di trasporto	0,00	0,00	0,00	0,00	0,00	0,00	0,00	0,00	0,00	0,00	0,00
05	Viabilità e infrastrutture stradali	0,00	664.940,58	0,00	0,00	0,00	664.940,58	0,00	0,00	0,00	0,00	0,00
	TOTALE MISSIONE 10 - Trasporti e diritto alla mobilità	**0,00**	**664.940,58**	**0,00**	**0,00**	**0,00**	**664.940,58**	**0,00**	**0,00**	**0,00**	**0,00**	**0,00**
11	***MISSIONE 11 - Soccorso civile***											
01	Sistema di protezione civile	0,00	0,00	0,00	0,00	0,00	0,00	0,00	0,00	0,00	0,00	0,00
02	Interventi a seguito di calamità naturali	0,00	0,00	0,00	0,00	0,00	0,00	0,00	0,00	0,00	0,00	0,00
	TOTALE MISSIONE 11 - Soccorso civile	**0,00**	**0,00**	**0,00**	**0,00**	**0,00**	**0,00**	**0,00**	**0,00**	**0,00**	**0,00**	**0,00**
12	***MISSIONE 12 - Diritti sociali, politiche sociali e famiglia***											
01	Interventi per l'infanzia e i minori e per asili nido	0,00	64.651,72	0,00	0,00	0,00	64.651,72	0,00	0,00	0,00	0,00	0,00
02	Interventi per la disabilità	0,00	0,00	0,00	0,00	0,00	0,00	0,00	0,00	0,00	0,00	0,00
03	Interventi per gli anziani	0,00	0,00	0,00	0,00	0,00	0,00	0,00	0,00	0,00	0,00	0,00
04	Interventi per i soggetti a rischio di esclusione sociale	0,00	16.106,44	0,00	0,00	0,00	16.106,44	0,00	0,00	0,00	0,00	0,00
05	Interventi per le famiglie	0,00	0,00	0,00	0,00	0,00	0,00	0,00	0,00	0,00	0,00	0,00
06	Interventi per il diritto alla casa	0,00	0,00	0,00	0,00	0,00	0,00	0,00	0,00	0,00	0,00	0,00

PROSPETTO DELLE SPESE DI BILANCIO PER MISSIONI, PROGRAMMI E MACROAGGREGATI - Allegato e) al Rendiconto - Spese per macroaggregati
SPESE IN CONTO CAPITALE E SPESE PER INCREMENTO DI ATTIVITA' FINANZIARIE - IMPEGNI (Anno 2023)

	MISSIONI E PROGRAMMI \ MACROAGGREGATI	Tributi in conto capitale a carico dell'ente	Investimenti fissi lordi e acquisto di terreni	Contributi agli investimenti	Altri Trasferimenti in conto capitale	Altre spese in conto capitale	Totale SPESE IN CONTO CAPITALE	Acquisizioni di attivita' finanziarie	Concessione crediti di breve termine	Concessione crediti di medio-lungo termine	Altre spese per incremento di attivia' finanziarie	Totale SPESE PER INCREMENTO DI ATTIVITA' FINANZIARIE
		201	202	203	204	205	200	301	302	303	304	300
07	Programmazione e governo della rete dei servizi sociosanitari e sociali	0,00	0,00	0,00	0,00	0,00	0,00	0,00	0,00	0,00	0,00	0,00
08	Cooperazione e associazionismo	0,00	0,00	0,00	0,00	0,00	0,00	0,00	0,00	0,00	0,00	0,00
09	Servizio necroscopico e cimiteriale	0,00	51.341,05	58.595,48	0,00	0,00	109.936,53	0,00	0,00	0,00	0,00	0,00
	TOTALE MISSIONE 12 - Diritti sociali, politiche sociali e famiglia	**0,00**	**132.099,21**	**58.595,48**	**0,00**	**0,00**	**190.694,69**	**0,00**	**0,00**	**0,00**	**0,00**	**0,00**
13	***MISSIONE 13 - Tutela della salute***											
04	Servizio sanitario regionale - ripiano di disavanzi sanitari relativi ad esercizi pregressi	0,00	0,00	0,00	0,00	0,00	0,00	0,00	0,00	0,00	0,00	0,00
05	Servizio sanitario regionale - Investimenti sanitari	0,00	0,00	0,00	0,00	0,00	0,00	0,00	0,00	0,00	0,00	0,00
07	Ulteriori spese in materia sanitaria	0,00	0,00	0,00	0,00	0,00	0,00	0,00	0,00	0,00	0,00	0,00
	TOTALE MISSIONE 13 - Tutela della salute	**0,00**	**0,00**	**0,00**	**0,00**	**0,00**	**0,00**	**0,00**	**0,00**	**0,00**	**0,00**	**0,00**
14	***MISSIONE 14 - Sviluppo economico e competitività***											
01	Industria, PMI e Artigianato	0,00	0,00	0,00	0,00	0,00	0,00	0,00	0,00	0,00	0,00	0,00
02	Commercio - reti distributive - tutela dei consumatori	0,00	0,00	370.354,94	0,00	0,00	370.354,94	0,00	0,00	0,00	0,00	0,00
03	Ricerca e innovazione	0,00	0,00	0,00	0,00	0,00	0,00	0,00	0,00	0,00	0,00	0,00
04	Reti e altri servizi di pubblica utilità	0,00	0,00	0,00	0,00	0,00	0,00	0,00	0,00	0,00	0,00	0,00
	TOTALE MISSIONE 14 - Sviluppo economico e competitività	**0,00**	**0,00**	**370.354,94**	**0,00**	**0,00**	**370.354,94**	**0,00**	**0,00**	**0,00**	**0,00**	**0,00**
15	***MISSIONE 15 - Politiche per il lavoro e la formazione professionale***											
01	Servizi per lo sviluppo del mercato del lavoro	0,00	0,00	0,00	0,00	0,00	0,00	0,00	0,00	0,00	0,00	0,00
02	Formazione professionale	0,00	0,00	0,00	0,00	0,00	0,00	0,00	0,00	0,00	0,00	0,00

PROSPETTO DELLE SPESE DI BILANCIO PER MISSIONI, PROGRAMMI E MACROAGGREGATI - Allegato e) al Rendiconto - Spese per macroaggregati
SPESE IN CONTO CAPITALE E SPESE PER INCREMENTO DI ATTIVITA' FINANZIARIE - IMPEGNI (Anno 2023)

	MISSIONI E PROGRAMMI \ MACROAGGREGATI	Tributi in conto capitale a carico dell'ente	Investimenti fissi lordi e acquisto di terreni	Contributi agli investimenti	Altri Trasferimenti in conto capitale	Altre spese in conto capitale	Totale SPESE IN CONTO CAPITALE	Acquisizioni di attivita' finanziarie	Concessione crediti di breve termine	Concessione crediti di medio-lungo termine	Altre spese per incremento di attivia' finanziarie	Totale SPESE PER INCREMENTO DI ATTIVITA' FINANZIARIE
		201	202	203	204	205	200	301	302	303	304	300
03	Sostegno all'occupazione	0,00	0,00	0,00	0,00	0,00	0,00	0,00	0,00	0,00	0,00	0,00
	TOTALE MISSIONE 15 - Politiche per il lavoro e la formazione professionale	**0,00**	**0,00**	**0,00**	**0,00**	**0,00**	**0,00**	**0,00**	**0,00**	**0,00**	**0,00**	**0,00**
16	***MISSIONE 16 - Agricoltura, politiche agroalimentari e pesca***											
01	Sviluppo del settore agricolo e del sistema agroalimentare	0,00	0,00	0,00	0,00	0,00	0,00	0,00	0,00	0,00	0,00	0,00
02	Caccia e pesca	0,00	0,00	0,00	0,00	0,00	0,00	0,00	0,00	0,00	0,00	0,00
	TOTALE MISSIONE 16 - Agricoltura, politiche agroalimentari e pesca	**0,00**	**0,00**	**0,00**	**0,00**	**0,00**	**0,00**	**0,00**	**0,00**	**0,00**	**0,00**	**0,00**
17	***MISSIONE 17 - Energia e diversificazione delle fonti energetiche***											
01	Fonti energetiche	0,00	20.331,14	0,00	0,00	0,00	20.331,14	0,00	0,00	0,00	0,00	0,00
	TOTALE MISSIONE 17 - Energia e diversificazione delle fonti energetiche	**0,00**	**20.331,14**	**0,00**	**0,00**	**0,00**	**20.331,14**	**0,00**	**0,00**	**0,00**	**0,00**	**0,00**
18	***MISSIONE 18 - Relazioni con le altre autonomie territoriali e locali***											
01	Relazioni finanziarie con le altre autonomie territoriali	0,00	0,00	0,00	0,00	0,00	0,00	0,00	0,00	0,00	0,00	0,00
	TOTALE MISSIONE 18 - Relazioni con le altre autonomie territoriali e locali	**0,00**	**0,00**	**0,00**	**0,00**	**0,00**	**0,00**	**0,00**	**0,00**	**0,00**	**0,00**	**0,00**
19	***MISSIONE 19 - Relazioni internazionali***											
01	Relazioni internazionali e Cooperazione allo sviluppo	0,00	0,00	0,00	0,00	0,00	0,00	0,00	0,00	0,00	0,00	0,00
	TOTALE MISSIONE 19 - Relazioni internazionali	**0,00**	**0,00**	**0,00**	**0,00**	**0,00**	**0,00**	**0,00**	**0,00**	**0,00**	**0,00**	**0,00**

PROSPETTO DELLE SPESE DI BILANCIO PER MISSIONI, PROGRAMMI E MACROAGGREGATI - Allegato e) al Rendiconto - Spese per macroaggregati
SPESE IN CONTO CAPITALE E SPESE PER INCREMENTO DI ATTIVITA' FINANZIARIE - IMPEGNI (Anno 2023)

	MISSIONI E PROGRAMMI \ MACROAGGREGATI	Tributi in conto capitale a carico dell'ente	Investimenti fissi lordi e acquisto di terreni	Contributi agli investimenti	Altri Trasferimenti in conto capitale	Altre spese in conto capitale	Totale SPESE IN CONTO CAPITALE	Acquisizioni di attivita' finanziarie	Concessione crediti di breve termine	Concessione crediti di medio-lungo termine	Altre spese per incremento di attivia' finanziarie	Totale SPESE PER INCREMENTO DI ATTIVITA' FINANZIARIE
		201	202	203	204	205	200	301	302	303	304	300
20	***MISSIONE 20 - Fondi e accantonamenti***											
01	Fondo di riserva	0,00	0,00	0,00	0,00	0,00	0,00	0,00	0,00	0,00	0,00	0,00
02	Fondo crediti di dubbia esigibilità	0,00	0,00	0,00	0,00	0,00	0,00	0,00	0,00	0,00	0,00	0,00
03	Altri fondi	0,00	0,00	0,00	0,00	0,00	0,00	0,00	0,00	0,00	0,00	0,00
	TOTALE MISSIONE 20 - Fondi e accantonamenti	**0,00**	**0,00**	**0,00**	**0,00**	**0,00**	**0,00**	**0,00**	**0,00**	**0,00**	**0,00**	**0,00**
	TOTALE MACROAGGREGATI	**0,00**	**3.151.952,62**	**433.482,78**	**0,00**	**14.761,04**	**3.600.196,44**	**0,00**	**0,00**	**0,00**	**807.000,00**	**807.000,00**

PROSPETTO DELLE SPESE DI BILANCIO PER MISSIONI, PROGRAMMI E MACROAGGREGATI - Allegato e) al Rendiconto - Spese per macroaggregati
SPESE IN CONTO CAPITALE E SPESE PER INCREMENTO DI ATTIVITA' FINANZIARIE - PAGAMENTI IN C/COMPETENZA (Anno 2023)

	MISSIONI E PROGRAMMI \ MACROAGGREGATI	Tributi in conto capitale a carico dell'ente	Investimenti fissi lordi e acquisto di terreni	Contributi agli investimenti	Altri Trasferimenti in conto capitale	Altre spese in conto capitale	Totale SPESE IN CONTO CAPITALE	Acquisizioni di attivita' finanziarie	Concessione crediti di breve termine	Concessione crediti di medio-lungo termine	Altre spese per incremento di attivia' finanziarie	Totale SPESE PER INCREMENTO DI ATTIVITA' FINANZIARIE
		201	202	203	204	205	200	301	302	303	304	300
01	***MISSIONE 1 - Servizi istituzionali, generali e di gestione***											
01	Organi istituzionali	0,00	0,00	0,00	0,00	0,00	0,00	0,00	0,00	0,00	0,00	0,00
02	Segreteria generale	0,00	0,00	0,00	0,00	0,00	0,00	0,00	0,00	0,00	0,00	0,00
03	Gestione economica, finanziaria, programmazione, provveditorato	0,00	0,00	0,00	0,00	0,00	0,00	0,00	0,00	0,00	0,00	0,00
04	Gestione delle entrate tributarie e servizi fiscali	0,00	0,00	0,00	0,00	0,00	0,00	0,00	0,00	0,00	0,00	0,00
05	Gestione dei beni demaniali e patrimoniali	0,00	2.639,62	0,00	0,00	0,00	2.639,62	0,00	0,00	0,00	0,00	0,00
06	Ufficio tecnico	0,00	0,00	0,00	0,00	0,00	0,00	0,00	0,00	0,00	0,00	0,00
07	Elezioni e consultazioni popolari - Anagrafe e stato civile	0,00	0,00	0,00	0,00	0,00	0,00	0,00	0,00	0,00	0,00	0,00
08	Statistica e sistemi informativi	0,00	1.820,24	0,00	0,00	0,00	1.820,24	0,00	0,00	0,00	0,00	0,00
09	Assistenza tecnico-amministrativa agli enti locali	0,00	0,00	0,00	0,00	0,00	0,00	0,00	0,00	0,00	0,00	0,00
10	Risorse umane	0,00	0,00	0,00	0,00	0,00	0,00	0,00	0,00	0,00	0,00	0,00
11	Altri servizi generali	0,00	0,00	0,00	0,00	0,00	0,00	0,00	0,00	0,00	0,00	0,00
12	Politica regionale unitaria per i servizi istituzionali, generali e di gestione (solo per Regioni)	0,00	0,00	0,00	0,00	0,00	0,00	0,00	0,00	0,00	0,00	0,00
	TOTALE MISSIONE 1 - Servizi istituzionali, generali e di gestione	**0,00**	**4.459,86**	**0,00**	**0,00**	**0,00**	**4.459,86**	**0,00**	**0,00**	**0,00**	**0,00**	**0,00**
02	***MISSIONE 2 - Giustizia***											
01	Uffici giudiziari	0,00	0,00	0,00	0,00	0,00	0,00	0,00	0,00	0,00	0,00	0,00
02	Casa circondariale e altri servizi	0,00	0,00	0,00	0,00	0,00	0,00	0,00	0,00	0,00	0,00	0,00
	TOTALE MISSIONE 2 - Giustizia	**0,00**	**0,00**	**0,00**	**0,00**	**0,00**	**0,00**	**0,00**	**0,00**	**0,00**	**0,00**	**0,00**
03	***MISSIONE 3 - Ordine pubblico e sicurezza***											

PROSPETTO DELLE SPESE DI BILANCIO PER MISSIONI, PROGRAMMI E MACROAGGREGATI - Allegato e) al Rendiconto - Spese per macroaggregati
SPESE IN CONTO CAPITALE E SPESE PER INCREMENTO DI ATTIVITA' FINANZIARIE - PAGAMENTI IN C/COMPETENZA (Anno 2023)

	MISSIONI E PROGRAMMI \ MACROAGGREGATI	Tributi in conto capitale a carico dell'ente	Investimenti fissi lordi e acquisto di terreni	Contributi agli investimenti	Altri Trasferimenti in conto capitale	Altre spese in conto capitale	Totale SPESE IN CONTO CAPITALE	Acquisizioni di attivita' finanziarie	Concessione crediti di breve termine	Concessione crediti di medio-lungo termine	Altre spese per incremento di attivia' finanziarie	Totale SPESE PER INCREMENTO DI ATTIVITA' FINANZIARIE
		201	202	203	204	205	200	301	302	303	304	300
01	Polizia locale e amministrativa	0,00	81.623,20	0,00	0,00	0,00	81.623,20	0,00	0,00	0,00	0,00	0,00
02	Sistema integrato di sicurezza urbana	0,00	0,00	0,00	0,00	0,00	0,00	0,00	0,00	0,00	0,00	0,00
	TOTALE MISSIONE 3 - Ordine pubblico e sicurezza	**0,00**	**81.623,20**	**0,00**	**0,00**	**0,00**	**81.623,20**	**0,00**	**0,00**	**0,00**	**0,00**	**0,00**
04	***MISSIONE 4 - Istruzione e diritto allo studio***											
01	Istruzione prescolastica	0,00	0,00	0,00	0,00	0,00	0,00	0,00	0,00	0,00	0,00	0,00
02	Altri ordini di istruzione non universitaria	0,00	921.499,12	0,00	0,00	0,00	921.499,12	0,00	0,00	0,00	0,00	0,00
04	Istruzione universitaria	0,00	0,00	0,00	0,00	0,00	0,00	0,00	0,00	0,00	0,00	0,00
05	Istruzione tecnica superiore	0,00	0,00	0,00	0,00	0,00	0,00	0,00	0,00	0,00	0,00	0,00
06	Servizi ausiliari all'istruzione	0,00	0,00	0,00	0,00	0,00	0,00	0,00	0,00	0,00	0,00	0,00
07	Diritto allo studio	0,00	0,00	0,00	0,00	0,00	0,00	0,00	0,00	0,00	0,00	0,00
	TOTALE MISSIONE 4 - Istruzione e diritto allo studio	**0,00**	**921.499,12**	**0,00**	**0,00**	**0,00**	**921.499,12**	**0,00**	**0,00**	**0,00**	**0,00**	**0,00**
05	***MISSIONE 5 - Tutela e valorizzazione dei beni e delle attività culturali***											
01	Valorizzazione dei beni di interesse storico	0,00	0,00	0,00	0,00	0,00	0,00	0,00	0,00	0,00	0,00	0,00
02	Attività culturali e interventi diversi nel settore culturale	0,00	222.878,50	0,00	0,00	0,00	222.878,50	0,00	0,00	0,00	0,00	0,00
	TOTALE MISSIONE 5 - Tutela e valorizzazione dei beni e delle attività culturali	**0,00**	**222.878,50**	**0,00**	**0,00**	**0,00**	**222.878,50**	**0,00**	**0,00**	**0,00**	**0,00**	**0,00**
06	***MISSIONE 6 - Politiche giovanili, sport e tempo libero***											
01	Sport e tempo libero	0,00	109.850,33	0,00	0,00	0,00	109.850,33	0,00	0,00	0,00	0,00	0,00
02	Giovani	0,00	0,00	0,00	0,00	0,00	0,00	0,00	0,00	0,00	0,00	0,00

PROSPETTO DELLE SPESE DI BILANCIO PER MISSIONI, PROGRAMMI E MACROAGGREGATI - Allegato e) al Rendiconto - Spese per macroaggregati
SPESE IN CONTO CAPITALE E SPESE PER INCREMENTO DI ATTIVITA' FINANZIARIE - PAGAMENTI IN C/COMPETENZA (Anno 2023)

	MISSIONI E PROGRAMMI \ MACROAGGREGATI	Tributi in conto capitale a carico dell'ente	Investimenti fissi lordi e acquisto di terreni	Contributi agli investimenti	Altri Trasferimenti in conto capitale	Altre spese in conto capitale	Totale SPESE IN CONTO CAPITALE	Acquisizioni di attivita' finanziarie	Concessione crediti di breve termine	Concessione crediti di medio-lungo termine	Altre spese per incremento di attivia' finanziarie	Totale SPESE PER INCREMENTO DI ATTIVITA' FINANZIARIE
		201	202	203	204	205	200	301	302	303	304	300
	TOTALE MISSIONE 6 - Politiche giovanili, sport e tempo libero	**0,00**	**109.850,33**	**0,00**	**0,00**	**0,00**	**109.850,33**	**0,00**	**0,00**	**0,00**	**0,00**	**0,00**
07	***MISSIONE 7 - Turismo***											
01	Sviluppo e la valorizzazione del turismo	0,00	0,00	0,00	0,00	0,00	0,00	0,00	0,00	0,00	0,00	0,00
	TOTALE MISSIONE 7 - Turismo	**0,00**	**0,00**	**0,00**	**0,00**	**0,00**	**0,00**	**0,00**	**0,00**	**0,00**	**0,00**	**0,00**
08	***MISSIONE 8 - Assetto del territorio ed edilizia abitativa***											
01	Urbanistica e assetto del territorio	0,00	0,00	0,00	0,00	0,00	0,00	0,00	0,00	0,00	0,00	0,00
02	Edilizia residenziale pubblica e locale e piani di edilizia economico-popolare	0,00	0,00	0,00	0,00	0,00	0,00	0,00	0,00	0,00	0,00	0,00
	TOTALE MISSIONE 8 - Assetto del territorio ed edilizia abitativa	**0,00**	**0,00**	**0,00**	**0,00**	**0,00**	**0,00**	**0,00**	**0,00**	**0,00**	**0,00**	**0,00**
09	***MISSIONE 9 - Sviluppo sostenibile e tutela del territorio e dell'ambiente***											
01	Difesa del suolo	0,00	0,00	0,00	0,00	0,00	0,00	0,00	0,00	0,00	0,00	0,00
02	Tutela, valorizzazione e recupero ambientale	0,00	0,00	0,00	0,00	0,00	0,00	0,00	0,00	0,00	0,00	0,00
03	Rifiuti	0,00	2.600,00	0,00	0,00	0,00	2.600,00	0,00	0,00	0,00	0,00	0,00
04	Servizio idrico integrato	0,00	0,00	0,00	0,00	0,00	0,00	0,00	0,00	0,00	0,00	0,00
05	Aree protette, parchi naturali, protezione naturalistica e forestazione	0,00	0,00	0,00	0,00	0,00	0,00	0,00	0,00	0,00	0,00	0,00
06	Tutela e valorizzazione delle risorse idriche	0,00	0,00	0,00	0,00	0,00	0,00	0,00	0,00	0,00	0,00	0,00
07	Sviluppo sostenibile territorio montano piccoli Comuni	0,00	0,00	0,00	0,00	0,00	0,00	0,00	0,00	0,00	0,00	0,00
08	Qualità dell'aria e riduzione dell'inquinamento	0,00	0,00	0,00	0,00	0,00	0,00	0,00	0,00	0,00	0,00	0,00

PROSPETTO DELLE SPESE DI BILANCIO PER MISSIONI, PROGRAMMI E MACROAGGREGATI - Allegato e) al Rendiconto - Spese per macroaggregati
SPESE IN CONTO CAPITALE E SPESE PER INCREMENTO DI ATTIVITA' FINANZIARIE - PAGAMENTI IN C/COMPETENZA (Anno 2023)

	MISSIONI E PROGRAMMI \ MACROAGGREGATI	Tributi in conto capitale a carico dell'ente	Investimenti fissi lordi e acquisto di terreni	Contributi agli investimenti	Altri Trasferimenti in conto capitale	Altre spese in conto capitale	Totale SPESE IN CONTO CAPITALE	Acquisizioni di attivita' finanziarie	Concessione crediti di breve termine	Concessione crediti di medio-lungo termine	Altre spese per incremento di attivia' finanziarie	Totale SPESE PER INCREMENTO DI ATTIVITA' FINANZIARIE
		201	202	203	204	205	200	301	302	303	304	300
	TOTALE MISSIONE 9 - Sviluppo sostenibile e tutela del territorio e dell'ambiente	**0,00**	**2.600,00**	**0,00**	**0,00**	**0,00**	**2.600,00**	**0,00**	**0,00**	**0,00**	**0,00**	**0,00**
10	***MISSIONE 10 - Trasporti e diritto alla mobilità***											
01	Trasporto ferroviario	0,00	0,00	0,00	0,00	0,00	0,00	0,00	0,00	0,00	0,00	0,00
02	Trasporto pubblico locale	0,00	0,00	0,00	0,00	0,00	0,00	0,00	0,00	0,00	0,00	0,00
03	Trasporto per vie d'acqua	0,00	0,00	0,00	0,00	0,00	0,00	0,00	0,00	0,00	0,00	0,00
04	Altre modalità di trasporto	0,00	0,00	0,00	0,00	0,00	0,00	0,00	0,00	0,00	0,00	0,00
05	Viabilità e infrastrutture stradali	0,00	584.632,65	0,00	0,00	0,00	584.632,65	0,00	0,00	0,00	0,00	0,00
	TOTALE MISSIONE 10 - Trasporti e diritto alla mobilità	**0,00**	**584.632,65**	**0,00**	**0,00**	**0,00**	**584.632,65**	**0,00**	**0,00**	**0,00**	**0,00**	**0,00**
11	***MISSIONE 11 - Soccorso civile***											
01	Sistema di protezione civile	0,00	0,00	0,00	0,00	0,00	0,00	0,00	0,00	0,00	0,00	0,00
02	Interventi a seguito di calamità naturali	0,00	0,00	0,00	0,00	0,00	0,00	0,00	0,00	0,00	0,00	0,00
	TOTALE MISSIONE 11 - Soccorso civile	**0,00**	**0,00**	**0,00**	**0,00**	**0,00**	**0,00**	**0,00**	**0,00**	**0,00**	**0,00**	**0,00**
12	***MISSIONE 12 - Diritti sociali, politiche sociali e famiglia***											
01	Interventi per l'infanzia e i minori e per asili nido	0,00	57.138,68	0,00	0,00	0,00	57.138,68	0,00	0,00	0,00	0,00	0,00
02	Interventi per la disabilità	0,00	0,00	0,00	0,00	0,00	0,00	0,00	0,00	0,00	0,00	0,00
03	Interventi per gli anziani	0,00	0,00	0,00	0,00	0,00	0,00	0,00	0,00	0,00	0,00	0,00
04	Interventi per i soggetti a rischio di esclusione sociale	0,00	16.106,44	0,00	0,00	0,00	16.106,44	0,00	0,00	0,00	0,00	0,00
05	Interventi per le famiglie	0,00	0,00	0,00	0,00	0,00	0,00	0,00	0,00	0,00	0,00	0,00
06	Interventi per il diritto alla casa	0,00	0,00	0,00	0,00	0,00	0,00	0,00	0,00	0,00	0,00	0,00

PROSPETTO DELLE SPESE DI BILANCIO PER MISSIONI, PROGRAMMI E MACROAGGREGATI - Allegato e) al Rendiconto - Spese per macroaggregati
SPESE IN CONTO CAPITALE E SPESE PER INCREMENTO DI ATTIVITA' FINANZIARIE - PAGAMENTI IN C/COMPETENZA (Anno 2023)

	MISSIONI E PROGRAMMI \ MACROAGGREGATI	Tributi in conto capitale a carico dell'ente	Investimenti fissi lordi e acquisto di terreni	Contributi agli investimenti	Altri Trasferimenti in conto capitale	Altre spese in conto capitale	Totale SPESE IN CONTO CAPITALE	Acquisizioni di attivita' finanziarie	Concessione crediti di breve termine	Concessione crediti di medio-lungo termine	Altre spese per incremento di attivia' finanziarie	Totale SPESE PER INCREMENTO DI ATTIVITA' FINANZIARIE
		201	202	203	204	205	200	301	302	303	304	300
07	Programmazione e governo della rete dei servizi sociosanitari e sociali	0,00	0,00	0,00	0,00	0,00	0,00	0,00	0,00	0,00	0,00	0,00
08	Cooperazione e associazionismo	0,00	0,00	0,00	0,00	0,00	0,00	0,00	0,00	0,00	0,00	0,00
09	Servizio necroscopico e cimiteriale	0,00	51.341,05	58.595,48	0,00	0,00	109.936,53	0,00	0,00	0,00	0,00	0,00
	TOTALE MISSIONE 12 - Diritti sociali, politiche sociali e famiglia	**0,00**	**124.586,17**	**58.595,48**	**0,00**	**0,00**	**183.181,65**	**0,00**	**0,00**	**0,00**	**0,00**	**0,00**
13	***MISSIONE 13 - Tutela della salute***											
04	Servizio sanitario regionale - ripiano di disavanzi sanitari relativi ad esercizi pregressi	0,00	0,00	0,00	0,00	0,00	0,00	0,00	0,00	0,00	0,00	0,00
05	Servizio sanitario regionale - Investimenti sanitari	0,00	0,00	0,00	0,00	0,00	0,00	0,00	0,00	0,00	0,00	0,00
07	Ulteriori spese in materia sanitaria	0,00	0,00	0,00	0,00	0,00	0,00	0,00	0,00	0,00	0,00	0,00
	TOTALE MISSIONE 13 - Tutela della salute	**0,00**	**0,00**	**0,00**	**0,00**	**0,00**	**0,00**	**0,00**	**0,00**	**0,00**	**0,00**	**0,00**
14	***MISSIONE 14 - Sviluppo economico e competitività***											
01	Industria, PMI e Artigianato	0,00	0,00	0,00	0,00	0,00	0,00	0,00	0,00	0,00	0,00	0,00
02	Commercio - reti distributive - tutela dei consumatori	0,00	0,00	221.584,35	0,00	0,00	221.584,35	0,00	0,00	0,00	0,00	0,00
03	Ricerca e innovazione	0,00	0,00	0,00	0,00	0,00	0,00	0,00	0,00	0,00	0,00	0,00
04	Reti e altri servizi di pubblica utilità	0,00	0,00	0,00	0,00	0,00	0,00	0,00	0,00	0,00	0,00	0,00
	TOTALE MISSIONE 14 - Sviluppo economico e competitività	**0,00**	**0,00**	**221.584,35**	**0,00**	**0,00**	**221.584,35**	**0,00**	**0,00**	**0,00**	**0,00**	**0,00**
15	***MISSIONE 15 - Politiche per il lavoro e la formazione professionale***											
01	Servizi per lo sviluppo del mercato del lavoro	0,00	0,00	0,00	0,00	0,00	0,00	0,00	0,00	0,00	0,00	0,00
02	Formazione professionale	0,00	0,00	0,00	0,00	0,00	0,00	0,00	0,00	0,00	0,00	0,00

PROSPETTO DELLE SPESE DI BILANCIO PER MISSIONI, PROGRAMMI E MACROAGGREGATI - Allegato e) al Rendiconto - Spese per macroaggregati
SPESE IN CONTO CAPITALE E SPESE PER INCREMENTO DI ATTIVITA' FINANZIARIE - PAGAMENTI IN C/COMPETENZA (Anno 2023)

	MISSIONI E PROGRAMMI \ MACROAGGREGATI	Tributi in conto capitale a carico dell'ente	Investimenti fissi lordi e acquisto di terreni	Contributi agli investimenti	Altri Trasferimenti in conto capitale	Altre spese in conto capitale	Totale SPESE IN CONTO CAPITALE	Acquisizioni di attivita' finanziarie	Concessione crediti di breve termine	Concessione crediti di medio-lungo termine	Altre spese per incremento di attivia' finanziarie	Totale SPESE PER INCREMENTO DI ATTIVITA' FINANZIARIE
		201	202	203	204	205	200	301	302	303	304	300
03	Sostegno all'occupazione	0,00	0,00	0,00	0,00	0,00	0,00	0,00	0,00	0,00	0,00	0,00
	TOTALE MISSIONE 15 - Politiche per il lavoro e la formazione professionale	**0,00**	**0,00**	**0,00**	**0,00**	**0,00**	**0,00**	**0,00**	**0,00**	**0,00**	**0,00**	**0,00**
16	***MISSIONE 16 - Agricoltura, politiche agroalimentari e pesca***											
01	Sviluppo del settore agricolo e del sistema agroalimentare	0,00	0,00	0,00	0,00	0,00	0,00	0,00	0,00	0,00	0,00	0,00
02	Caccia e pesca	0,00	0,00	0,00	0,00	0,00	0,00	0,00	0,00	0,00	0,00	0,00
	TOTALE MISSIONE 16 - Agricoltura, politiche agroalimentari e pesca	**0,00**	**0,00**	**0,00**	**0,00**	**0,00**	**0,00**	**0,00**	**0,00**	**0,00**	**0,00**	**0,00**
17	***MISSIONE 17 - Energia e diversificazione delle fonti energetiche***											
01	Fonti energetiche	0,00	20.331,14	0,00	0,00	0,00	20.331,14	0,00	0,00	0,00	0,00	0,00
	TOTALE MISSIONE 17 - Energia e diversificazione delle fonti energetiche	**0,00**	**20.331,14**	**0,00**	**0,00**	**0,00**	**20.331,14**	**0,00**	**0,00**	**0,00**	**0,00**	**0,00**
18	***MISSIONE 18 - Relazioni con le altre autonomie territoriali e locali***											
01	Relazioni finanziarie con le altre autonomie territoriali	0,00	0,00	0,00	0,00	0,00	0,00	0,00	0,00	0,00	0,00	0,00
	TOTALE MISSIONE 18 - Relazioni con le altre autonomie territoriali e locali	**0,00**	**0,00**	**0,00**	**0,00**	**0,00**	**0,00**	**0,00**	**0,00**	**0,00**	**0,00**	**0,00**
19	***MISSIONE 19 - Relazioni internazionali***											
01	Relazioni internazionali e Cooperazione allo sviluppo	0,00	0,00	0,00	0,00	0,00	0,00	0,00	0,00	0,00	0,00	0,00
	TOTALE MISSIONE 19 - Relazioni internazionali	**0,00**	**0,00**	**0,00**	**0,00**	**0,00**	**0,00**	**0,00**	**0,00**	**0,00**	**0,00**	**0,00**

PROSPETTO DELLE SPESE DI BILANCIO PER MISSIONI, PROGRAMMI E MACROAGGREGATI - Allegato e) al Rendiconto - Spese per macroaggregati
SPESE IN CONTO CAPITALE E SPESE PER INCREMENTO DI ATTIVITA' FINANZIARIE - PAGAMENTI IN C/COMPETENZA (Anno 2023)

	MISSIONI E PROGRAMMI \ MACROAGGREGATI	Tributi in conto capitale a carico dell'ente	Investimenti fissi lordi e acquisto di terreni	Contributi agli investimenti	Altri Trasferimenti in conto capitale	Altre spese in conto capitale	Totale SPESE IN CONTO CAPITALE	Acquisizioni di attivita' finanziarie	Concessione crediti di breve termine	Concessione crediti di medio-lungo termine	Altre spese per incremento di attivia' finanziarie	Totale SPESE PER INCREMENTO DI ATTIVITA' FINANZIARIE
		201	202	203	204	205	200	301	302	303	304	300
20	***MISSIONE 20 - Fondi e accantonamenti***											
01	Fondo di riserva	0,00	0,00	0,00	0,00	0,00	0,00	0,00	0,00	0,00	0,00	0,00
02	Fondo crediti di dubbia esigibilità	0,00	0,00	0,00	0,00	0,00	0,00	0,00	0,00	0,00	0,00	0,00
03	Altri fondi	0,00	0,00	0,00	0,00	0,00	0,00	0,00	0,00	0,00	0,00	0,00
	TOTALE MISSIONE 20 - Fondi e accantonamenti	**0,00**	**0,00**	**0,00**	**0,00**	**0,00**	**0,00**	**0,00**	**0,00**	**0,00**	**0,00**	**0,00**
	TOTALE MACROAGGREGATI	**0,00**	**2.072.460,97**	**280.179,83**	**0,00**	**0,00**	**2.352.640,80**	**0,00**	**0,00**	**0,00**	**0,00**	**0,00**

PROSPETTO DELLE SPESE DI BILANCIO PER MISSIONI, PROGRAMMI E MACROAGGREGATI - Allegato e) al Rendiconto - Spese per macroaggregati
SPESE IN CONTO CAPITALE E SPESE PER INCREMENTO DI ATTIVITA' FINANZIARIE - PAGAMENTI IN C/RESIDUI (Anno 2023)

	MISSIONI E PROGRAMMI \ MACROAGGREGATI	Tributi in conto capitale a carico dell'ente	Investimenti fissi lordi e acquisto di terreni	Contributi agli investimenti	Altri Trasferimenti in conto capitale	Altre spese in conto capitale	Totale SPESE IN CONTO CAPITALE	Acquisizioni di attivita' finanziarie	Concessione crediti di breve termine	Concessione crediti di medio-lungo termine	Altre spese per incremento di attivia' finanziarie	Totale SPESE PER INCREMENTO DI ATTIVITA' FINANZIARIE
		201	202	203	204	205	200	301	302	303	304	300
01	***MISSIONE 1 - Servizi istituzionali, generali e di gestione***											
01	Organi istituzionali	0,00	0,00	0,00	0,00	0,00	0,00	0,00	0,00	0,00	0,00	0,00
02	Segreteria generale	0,00	793,00	0,00	0,00	0,00	793,00	0,00	0,00	0,00	0,00	0,00
03	Gestione economica, finanziaria, programmazione, provveditorato	0,00	0,00	0,00	0,00	0,00	0,00	0,00	0,00	0,00	0,00	0,00
04	Gestione delle entrate tributarie e servizi fiscali	0,00	0,00	0,00	0,00	0,00	0,00	0,00	0,00	0,00	0,00	0,00
05	Gestione dei beni demaniali e patrimoniali	0,00	0,00	0,00	0,00	0,00	0,00	0,00	0,00	0,00	0,00	0,00
06	Ufficio tecnico	0,00	0,00	0,00	0,00	0,00	0,00	0,00	0,00	0,00	0,00	0,00
07	Elezioni e consultazioni popolari - Anagrafe e stato civile	0,00	0,00	0,00	0,00	0,00	0,00	0,00	0,00	0,00	0,00	0,00
08	Statistica e sistemi informativi	0,00	5.453,40	0,00	0,00	0,00	5.453,40	0,00	0,00	0,00	0,00	0,00
09	Assistenza tecnico-amministrativa agli enti locali	0,00	0,00	0,00	0,00	0,00	0,00	0,00	0,00	0,00	0,00	0,00
10	Risorse umane	0,00	0,00	0,00	0,00	0,00	0,00	0,00	0,00	0,00	0,00	0,00
11	Altri servizi generali	0,00	0,00	0,00	0,00	0,00	0,00	0,00	0,00	0,00	0,00	0,00
12	Politica regionale unitaria per i servizi istituzionali, generali e di gestione (solo per Regioni)	0,00	0,00	0,00	0,00	0,00	0,00	0,00	0,00	0,00	0,00	0,00
	TOTALE MISSIONE 1 - Servizi istituzionali, generali e di gestione	**0,00**	**6.246,40**	**0,00**	**0,00**	**0,00**	**6.246,40**	**0,00**	**0,00**	**0,00**	**0,00**	**0,00**
02	***MISSIONE 2 - Giustizia***											
01	Uffici giudiziari	0,00	0,00	0,00	0,00	0,00	0,00	0,00	0,00	0,00	0,00	0,00
02	Casa circondariale e altri servizi	0,00	0,00	0,00	0,00	0,00	0,00	0,00	0,00	0,00	0,00	0,00
	TOTALE MISSIONE 2 - Giustizia	**0,00**	**0,00**	**0,00**	**0,00**	**0,00**	**0,00**	**0,00**	**0,00**	**0,00**	**0,00**	**0,00**
03	***MISSIONE 3 - Ordine pubblico e sicurezza***											

PROSPETTO DELLE SPESE DI BILANCIO PER MISSIONI, PROGRAMMI E MACROAGGREGATI - Allegato e) al Rendiconto - Spese per macroaggregati
SPESE IN CONTO CAPITALE E SPESE PER INCREMENTO DI ATTIVITA' FINANZIARIE - PAGAMENTI IN C/RESIDUI (Anno 2023)

	MISSIONI E PROGRAMMI \ MACROAGGREGATI	Tributi in conto capitale a carico dell'ente	Investimenti fissi lordi e acquisto di terreni	Contributi agli investimenti	Altri Trasferimenti in conto capitale	Altre spese in conto capitale	Totale SPESE IN CONTO CAPITALE	Acquisizioni di attivita' finanziarie	Concessione crediti di breve termine	Concessione crediti di medio-lungo termine	Altre spese per incremento di attivia' finanziarie	Totale SPESE PER INCREMENTO DI ATTIVITA' FINANZIARIE
		201	202	203	204	205	200	301	302	303	304	300
01	Polizia locale e amministrativa	0,00	4.514,00	0,00	0,00	0,00	4.514,00	0,00	0,00	0,00	0,00	0,00
02	Sistema integrato di sicurezza urbana	0,00	0,00	0,00	0,00	0,00	0,00	0,00	0,00	0,00	0,00	0,00
	TOTALE MISSIONE 3 - Ordine pubblico e sicurezza	**0,00**	**4.514,00**	**0,00**	**0,00**	**0,00**	**4.514,00**	**0,00**	**0,00**	**0,00**	**0,00**	**0,00**
04	***MISSIONE 4 - Istruzione e diritto allo studio***											
01	Istruzione prescolastica	0,00	4.968,08	0,00	0,00	0,00	4.968,08	0,00	0,00	0,00	0,00	0,00
02	Altri ordini di istruzione non universitaria	0,00	82.593,59	0,00	0,00	0,00	82.593,59	0,00	0,00	0,00	0,00	0,00
04	Istruzione universitaria	0,00	0,00	0,00	0,00	0,00	0,00	0,00	0,00	0,00	0,00	0,00
05	Istruzione tecnica superiore	0,00	0,00	0,00	0,00	0,00	0,00	0,00	0,00	0,00	0,00	0,00
06	Servizi ausiliari all'istruzione	0,00	0,00	0,00	0,00	0,00	0,00	0,00	0,00	0,00	0,00	0,00
07	Diritto allo studio	0,00	0,00	0,00	0,00	0,00	0,00	0,00	0,00	0,00	0,00	0,00
	TOTALE MISSIONE 4 - Istruzione e diritto allo studio	**0,00**	**87.561,67**	**0,00**	**0,00**	**0,00**	**87.561,67**	**0,00**	**0,00**	**0,00**	**0,00**	**0,00**
05	***MISSIONE 5 - Tutela e valorizzazione dei beni e delle attività culturali***											
01	Valorizzazione dei beni di interesse storico	0,00	0,00	0,00	0,00	0,00	0,00	0,00	0,00	0,00	0,00	0,00
02	Attività culturali e interventi diversi nel settore culturale	0,00	30,00	0,00	0,00	0,00	30,00	0,00	0,00	0,00	0,00	0,00
	TOTALE MISSIONE 5 - Tutela e valorizzazione dei beni e delle attività culturali	**0,00**	**30,00**	**0,00**	**0,00**	**0,00**	**30,00**	**0,00**	**0,00**	**0,00**	**0,00**	**0,00**
06	***MISSIONE 6 - Politiche giovanili, sport e tempo libero***											
01	Sport e tempo libero	0,00	46.575,40	0,00	0,00	0,00	46.575,40	0,00	0,00	0,00	0,00	0,00
02	Giovani	0,00	0,00	0,00	0,00	0,00	0,00	0,00	0,00	0,00	0,00	0,00

PROSPETTO DELLE SPESE DI BILANCIO PER MISSIONI, PROGRAMMI E MACROAGGREGATI - Allegato e) al Rendiconto - Spese per macroaggregati
SPESE IN CONTO CAPITALE E SPESE PER INCREMENTO DI ATTIVITA' FINANZIARIE - PAGAMENTI IN C/RESIDUI (Anno 2023)

	MISSIONI E PROGRAMMI \ MACROAGGREGATI	Tributi in conto capitale a carico dell'ente	Investimenti fissi lordi e acquisto di terreni	Contributi agli investimenti	Altri Trasferimenti in conto capitale	Altre spese in conto capitale	Totale SPESE IN CONTO CAPITALE	Acquisizioni di attivita' finanziarie	Concessione crediti di breve termine	Concessione crediti di medio-lungo termine	Altre spese per incremento di attivia' finanziarie	Totale SPESE PER INCREMENTO DI ATTIVITA' FINANZIARIE
		201	202	203	204	205	200	301	302	303	304	300
	TOTALE MISSIONE 6 - Politiche giovanili, sport e tempo libero	**0,00**	**46.575,40**	**0,00**	**0,00**	**0,00**	**46.575,40**	**0,00**	**0,00**	**0,00**	**0,00**	**0,00**
07	***MISSIONE 7 - Turismo***											
01	Sviluppo e la valorizzazione del turismo	0,00	0,00	0,00	0,00	0,00	0,00	0,00	0,00	0,00	0,00	0,00
	TOTALE MISSIONE 7 - Turismo	**0,00**	**0,00**	**0,00**	**0,00**	**0,00**	**0,00**	**0,00**	**0,00**	**0,00**	**0,00**	**0,00**
08	***MISSIONE 8 - Assetto del territorio ed edilizia abitativa***											
01	Urbanistica e assetto del territorio	0,00	0,00	3.751,54	0,00	0,00	3.751,54	0,00	0,00	0,00	0,00	0,00
02	Edilizia residenziale pubblica e locale e piani di edilizia economico-popolare	0,00	0,00	0,00	0,00	0,00	0,00	0,00	0,00	0,00	0,00	0,00
	TOTALE MISSIONE 8 - Assetto del territorio ed edilizia abitativa	**0,00**	**0,00**	**3.751,54**	**0,00**	**0,00**	**3.751,54**	**0,00**	**0,00**	**0,00**	**0,00**	**0,00**
09	***MISSIONE 9 - Sviluppo sostenibile e tutela del territorio e dell'ambiente***											
01	Difesa del suolo	0,00	0,00	0,00	0,00	0,00	0,00	0,00	0,00	0,00	0,00	0,00
02	Tutela, valorizzazione e recupero ambientale	0,00	0,00	0,00	0,00	16.942,38	16.942,38	0,00	0,00	0,00	0,00	0,00
03	Rifiuti	0,00	0,00	0,00	0,00	0,00	0,00	0,00	0,00	0,00	0,00	0,00
04	Servizio idrico integrato	0,00	0,00	0,00	0,00	0,00	0,00	0,00	0,00	0,00	0,00	0,00
05	Aree protette, parchi naturali, protezione naturalistica e forestazione	0,00	0,00	0,00	0,00	0,00	0,00	0,00	0,00	0,00	0,00	0,00
06	Tutela e valorizzazione delle risorse idriche	0,00	0,00	0,00	0,00	0,00	0,00	0,00	0,00	0,00	0,00	0,00
07	Sviluppo sostenibile territorio montano piccoli Comuni	0,00	0,00	0,00	0,00	0,00	0,00	0,00	0,00	0,00	0,00	0,00
08	Qualità dell'aria e riduzione dell'inquinamento	0,00	0,00	0,00	0,00	0,00	0,00	0,00	0,00	0,00	0,00	0,00

PROSPETTO DELLE SPESE DI BILANCIO PER MISSIONI, PROGRAMMI E MACROAGGREGATI - Allegato e) al Rendiconto - Spese per macroaggregati
SPESE IN CONTO CAPITALE E SPESE PER INCREMENTO DI ATTIVITA' FINANZIARIE - PAGAMENTI IN C/RESIDUI (Anno 2023)

	MISSIONI E PROGRAMMI \ MACROAGGREGATI	Tributi in conto capitale a carico dell'ente	Investimenti fissi lordi e acquisto di terreni	Contributi agli investimenti	Altri Trasferimenti in conto capitale	Altre spese in conto capitale	Totale SPESE IN CONTO CAPITALE	Acquisizioni di attivita' finanziarie	Concessione crediti di breve termine	Concessione crediti di medio-lungo termine	Altre spese per incremento di attivia' finanziarie	Totale SPESE PER INCREMENTO DI ATTIVITA' FINANZIARIE
		201	202	203	204	205	200	301	302	303	304	300
	TOTALE MISSIONE 9 - Sviluppo sostenibile e tutela del territorio e dell'ambiente	**0,00**	**0,00**	**0,00**	**0,00**	**16.942,38**	**16.942,38**	**0,00**	**0,00**	**0,00**	**0,00**	**0,00**
10	***MISSIONE 10 - Trasporti e diritto alla mobilità***											
01	Trasporto ferroviario	0,00	0,00	0,00	0,00	0,00	0,00	0,00	0,00	0,00	0,00	0,00
02	Trasporto pubblico locale	0,00	0,00	0,00	0,00	0,00	0,00	0,00	0,00	0,00	0,00	0,00
03	Trasporto per vie d'acqua	0,00	0,00	0,00	0,00	0,00	0,00	0,00	0,00	0,00	0,00	0,00
04	Altre modalità di trasporto	0,00	0,00	0,00	0,00	0,00	0,00	0,00	0,00	0,00	0,00	0,00
05	Viabilità e infrastrutture stradali	0,00	150.731,73	0,00	0,00	0,00	150.731,73	0,00	0,00	0,00	0,00	0,00
	TOTALE MISSIONE 10 - Trasporti e diritto alla mobilità	**0,00**	**150.731,73**	**0,00**	**0,00**	**0,00**	**150.731,73**	**0,00**	**0,00**	**0,00**	**0,00**	**0,00**
11	***MISSIONE 11 - Soccorso civile***											
01	Sistema di protezione civile	0,00	32.574,00	0,00	0,00	0,00	32.574,00	0,00	0,00	0,00	0,00	0,00
02	Interventi a seguito di calamità naturali	0,00	0,00	0,00	0,00	0,00	0,00	0,00	0,00	0,00	0,00	0,00
	TOTALE MISSIONE 11 - Soccorso civile	**0,00**	**32.574,00**	**0,00**	**0,00**	**0,00**	**32.574,00**	**0,00**	**0,00**	**0,00**	**0,00**	**0,00**
12	***MISSIONE 12 - Diritti sociali, politiche sociali e famiglia***											
01	Interventi per l'infanzia e i minori e per asili nido	0,00	0,00	0,00	0,00	0,00	0,00	0,00	0,00	0,00	0,00	0,00
02	Interventi per la disabilità	0,00	0,00	0,00	0,00	0,00	0,00	0,00	0,00	0,00	0,00	0,00
03	Interventi per gli anziani	0,00	0,00	0,00	0,00	0,00	0,00	0,00	0,00	0,00	0,00	0,00
04	Interventi per i soggetti a rischio di esclusione sociale	0,00	0,00	0,00	0,00	0,00	0,00	0,00	0,00	0,00	0,00	0,00
05	Interventi per le famiglie	0,00	0,00	0,00	0,00	0,00	0,00	0,00	0,00	0,00	0,00	0,00
06	Interventi per il diritto alla casa	0,00	0,00	0,00	0,00	0,00	0,00	0,00	0,00	0,00	0,00	0,00

PROSPETTO DELLE SPESE DI BILANCIO PER MISSIONI, PROGRAMMI E MACROAGGREGATI - Allegato e) al Rendiconto - Spese per macroaggregati
SPESE IN CONTO CAPITALE E SPESE PER INCREMENTO DI ATTIVITA' FINANZIARIE - PAGAMENTI IN C/RESIDUI (Anno 2023)

	MISSIONI E PROGRAMMI \ MACROAGGREGATI	Tributi in conto capitale a carico dell'ente	Investimenti fissi lordi e acquisto di terreni	Contributi agli investimenti	Altri Trasferimenti in conto capitale	Altre spese in conto capitale	Totale SPESE IN CONTO CAPITALE	Acquisizioni di attivita' finanziarie	Concessione crediti di breve termine	Concessione crediti di medio-lungo termine	Altre spese per incremento di attivia' finanziarie	Totale SPESE PER INCREMENTO DI ATTIVITA' FINANZIARIE
		201	202	203	204	205	200	301	302	303	304	300
07	Programmazione e governo della rete dei servizi sociosanitari e sociali	0,00	0,00	0,00	0,00	0,00	0,00	0,00	0,00	0,00	0,00	0,00
08	Cooperazione e associazionismo	0,00	0,00	0,00	0,00	0,00	0,00	0,00	0,00	0,00	0,00	0,00
09	Servizio necroscopico e cimiteriale	0,00	0,00	0,00	0,00	0,00	0,00	0,00	0,00	0,00	0,00	0,00
	TOTALE MISSIONE 12 - Diritti sociali, politiche sociali e famiglia	**0,00**	**0,00**	**0,00**	**0,00**	**0,00**	**0,00**	**0,00**	**0,00**	**0,00**	**0,00**	**0,00**
13	***MISSIONE 13 - Tutela della salute***											
04	Servizio sanitario regionale - ripiano di disavanzi sanitari relativi ad esercizi pregressi	0,00	0,00	0,00	0,00	0,00	0,00	0,00	0,00	0,00	0,00	0,00
05	Servizio sanitario regionale - Investimenti sanitari	0,00	0,00	0,00	0,00	0,00	0,00	0,00	0,00	0,00	0,00	0,00
07	Ulteriori spese in materia sanitaria	0,00	0,00	0,00	0,00	0,00	0,00	0,00	0,00	0,00	0,00	0,00
	TOTALE MISSIONE 13 - Tutela della salute	**0,00**	**0,00**	**0,00**	**0,00**	**0,00**	**0,00**	**0,00**	**0,00**	**0,00**	**0,00**	**0,00**
14	***MISSIONE 14 - Sviluppo economico e competitività***											
01	Industria, PMI e Artigianato	0,00	0,00	0,00	0,00	0,00	0,00	0,00	0,00	0,00	0,00	0,00
02	Commercio - reti distributive - tutela dei consumatori	0,00	0,00	0,00	0,00	0,00	0,00	0,00	0,00	0,00	0,00	0,00
03	Ricerca e innovazione	0,00	0,00	0,00	0,00	0,00	0,00	0,00	0,00	0,00	0,00	0,00
04	Reti e altri servizi di pubblica utilità	0,00	0,00	0,00	0,00	0,00	0,00	0,00	0,00	0,00	0,00	0,00
	TOTALE MISSIONE 14 - Sviluppo economico e competitività	**0,00**	**0,00**	**0,00**	**0,00**	**0,00**	**0,00**	**0,00**	**0,00**	**0,00**	**0,00**	**0,00**
15	***MISSIONE 15 - Politiche per il lavoro e la formazione professionale***											
01	Servizi per lo sviluppo del mercato del lavoro	0,00	0,00	0,00	0,00	0,00	0,00	0,00	0,00	0,00	0,00	0,00
02	Formazione professionale	0,00	0,00	0,00	0,00	0,00	0,00	0,00	0,00	0,00	0,00	0,00

PROSPETTO DELLE SPESE DI BILANCIO PER MISSIONI, PROGRAMMI E MACROAGGREGATI - Allegato e) al Rendiconto - Spese per macroaggregati
SPESE IN CONTO CAPITALE E SPESE PER INCREMENTO DI ATTIVITA' FINANZIARIE - PAGAMENTI IN C/RESIDUI (Anno 2023)

	MISSIONI E PROGRAMMI \ MACROAGGREGATI	Tributi in conto capitale a carico dell'ente	Investimenti fissi lordi e acquisto di terreni	Contributi agli investimenti	Altri Trasferimenti in conto capitale	Altre spese in conto capitale	Totale SPESE IN CONTO CAPITALE	Acquisizioni di attivita' finanziarie	Concessione crediti di breve termine	Concessione crediti di medio-lungo termine	Altre spese per incremento di attivia' finanziarie	Totale SPESE PER INCREMENTO DI ATTIVITA' FINANZIARIE
		201	202	203	204	205	200	301	302	303	304	300
03	Sostegno all'occupazione	0,00	0,00	0,00	0,00	0,00	0,00	0,00	0,00	0,00	0,00	0,00
	TOTALE MISSIONE 15 - Politiche per il lavoro e la formazione professionale	**0,00**	**0,00**	**0,00**	**0,00**	**0,00**	**0,00**	**0,00**	**0,00**	**0,00**	**0,00**	**0,00**
16	***MISSIONE 16 - Agricoltura, politiche agroalimentari e pesca***											
01	Sviluppo del settore agricolo e del sistema agroalimentare	0,00	0,00	0,00	0,00	0,00	0,00	0,00	0,00	0,00	0,00	0,00
02	Caccia e pesca	0,00	0,00	0,00	0,00	0,00	0,00	0,00	0,00	0,00	0,00	0,00
	TOTALE MISSIONE 16 - Agricoltura, politiche agroalimentari e pesca	**0,00**	**0,00**	**0,00**	**0,00**	**0,00**	**0,00**	**0,00**	**0,00**	**0,00**	**0,00**	**0,00**
17	***MISSIONE 17 - Energia e diversificazione delle fonti energetiche***											
01	Fonti energetiche	0,00	0,00	0,00	0,00	0,00	0,00	0,00	0,00	0,00	0,00	0,00
	TOTALE MISSIONE 17 - Energia e diversificazione delle fonti energetiche	**0,00**	**0,00**	**0,00**	**0,00**	**0,00**	**0,00**	**0,00**	**0,00**	**0,00**	**0,00**	**0,00**
18	***MISSIONE 18 - Relazioni con le altre autonomie territoriali e locali***											
01	Relazioni finanziarie con le altre autonomie territoriali	0,00	0,00	0,00	0,00	0,00	0,00	0,00	0,00	0,00	0,00	0,00
	TOTALE MISSIONE 18 - Relazioni con le altre autonomie territoriali e locali	**0,00**	**0,00**	**0,00**	**0,00**	**0,00**	**0,00**	**0,00**	**0,00**	**0,00**	**0,00**	**0,00**
19	***MISSIONE 19 - Relazioni internazionali***											
01	Relazioni internazionali e Cooperazione allo sviluppo	0,00	0,00	0,00	0,00	0,00	0,00	0,00	0,00	0,00	0,00	0,00
	TOTALE MISSIONE 19 - Relazioni internazionali	**0,00**	**0,00**	**0,00**	**0,00**	**0,00**	**0,00**	**0,00**	**0,00**	**0,00**	**0,00**	**0,00**

PROSPETTO DELLE SPESE DI BILANCIO PER MISSIONI, PROGRAMMI E MACROAGGREGATI - Allegato e) al Rendiconto - Spese per macroaggregati
SPESE IN CONTO CAPITALE E SPESE PER INCREMENTO DI ATTIVITA' FINANZIARIE - PAGAMENTI IN C/RESIDUI (Anno 2023)

	MISSIONI E PROGRAMMI \ MACROAGGREGATI	Tributi in conto capitale a carico dell'ente	Investimenti fissi lordi e acquisto di terreni	Contributi agli investimenti	Altri Trasferimenti in conto capitale	Altre spese in conto capitale	Totale SPESE IN CONTO CAPITALE	Acquisizioni di attivita' finanziarie	Concessione crediti di breve termine	Concessione crediti di medio-lungo termine	Altre spese per incremento di attivia' finanziarie	Totale SPESE PER INCREMENTO DI ATTIVITA' FINANZIARIE
		201	202	203	204	205	200	301	302	303	304	300
20	***MISSIONE 20 - Fondi e accantonamenti***											
01	Fondo di riserva	0,00	0,00	0,00	0,00	0,00	0,00	0,00	0,00	0,00	0,00	0,00
02	Fondo crediti di dubbia esigibilità	0,00	0,00	0,00	0,00	0,00	0,00	0,00	0,00	0,00	0,00	0,00
03	Altri fondi	0,00	0,00	0,00	0,00	0,00	0,00	0,00	0,00	0,00	0,00	0,00
	TOTALE MISSIONE 20 - Fondi e accantonamenti	**0,00**	**0,00**	**0,00**	**0,00**	**0,00**	**0,00**	**0,00**	**0,00**	**0,00**	**0,00**	**0,00**
	TOTALE MACROAGGREGATI	**0,00**	**328.233,20**	**3.751,54**	**0,00**	**16.942,38**	**348.927,12**	**0,00**	**0,00**	**0,00**	**0,00**	**0,00**

Comune di Somma Lombardo

PROSPETTO DELLE SPESE DI BILANCIO PER MISSIONI, PROGRAMMI E MACROAGGREGATI - Allegato e) al Rendiconto - Spese per macroaggregati
SPESE PER RIMBORSO DI PRESTITI - IMPEGNI (Anno 2023)

	MISSIONI E PROGRAMMI \ MACROAGGREGATI	Rimborso di titoli obbligazionari	Rimborso prestiti a breve termine	Rimborso mutui e altri finanziamenti a medio lungo termine	Rimborso di altre forme di indebitamento	Fondi per rimborso prestiti	Totale
		401	402	403	404	405	400
50	***MISSIONE 50 - Debito pubblico***						
02	Quota capitale ammortamento mutui e prestiti obbligazionari	0,00	0,00	0,00	0,00	0,00	0,00
	TOTALE MISSIONE 50 - Debito pubblico	**0,00**	**0,00**	**0,00**	**0,00**	**0,00**	**0,00**

Comune di Somma Lombardo

PROSPETTO DELLE SPESE DI BILANCIO PER MISSIONI, PROGRAMMI E MACROAGGREGATI - Allegato e) al Rendiconto - Spese per macroaggregati
SPESE PER SERVIZI PER CONTO TERZI E PARTITE DI GIRO - IMPEGNI (Anno 2023)

	MISSIONI E PROGRAMMI \ MACROAGGREGATI	Uscite per partite di giro	Uscite per conto terzi	Totale
		701	702	700
99	**MISSIONE 99 - Servizi per conto terzi**			
01	Servizi per conto terzi - Partite di giro	2.036.170,72	95.171,55	2.131.342,27
02	Anticipazioni per il finanziamento del sistema sanitario nazionale	0,00	0,00	0,00
	TOTALE MISSIONE 99 - Servizi per conto terzi	**2.036.170,72**	**95.171,55**	**2.131.342,27**

Comune di Somma Lombardo

Allegato E) al Rendiconto - Spese per macroaggregati

RIEPILOGO SPESE PER TITOLI E MACROAGGREGATI (Anno 2023)

IMPEGNI

	TITOLI E MACROAGGREGATI DI SPESA	Totale	*- di cui non ricorrenti*
	TITOLO 1 - Spese correnti		
101	Redditi da lavoro dipendente	3.626.570,33	*7.304,46*
102	Imposte e tasse a carico dell'ente	233.278,66	*501,26*
103	Acquisto di beni e servizi	8.799.929,57	*283.413,13*
104	Trasferimenti correnti	2.769.067,06	*86.295,36*
105	Trasferimenti di tributi (solo per le Regioni)	0,00	*0,00*
106	Fondi perequativi (solo per le Regioni)	0,00	*0,00*
107	Interessi passivi	0,00	*0,00*
108	Altre spese per redditi da capitale	0,00	*0,00*
109	Rimborsi e poste correttive delle entrate	28.364,72	*5.186,75*
110	Altre spese correnti	194.806,83	*27.123,33*
100	**Totale TITOLO 1**	**15.652.017,17**	***409.824,29***
	TITOLO 2 - Spese in conto capitale		
201	Tributi in conto capitale a carico dell'ente	0,00	*0,00*
202	Investimenti fissi lordi e acquisto di terreni	3.151.952,62	*3.053.531,62*
203	Contributi agli investimenti	433.482,78	*428.950,42*
204	Altri trasferimenti in conto capitale	0,00	*0,00*
205	Altre spese in conto capitale	14.761,04	*0,00*
200	**Totale TITOLO 2**	**3.600.196,44**	***3.482.482,04***
	TITOLO 3 - Spese per incremento di attività finanziarie		
301	Acquisizioni di attività finanziarie	0,00	*0,00*
302	Concessione crediti di breve termine	0,00	*0,00*
303	Concessione crediti di medio-lungo termine	0,00	*0,00*
304	Altre spese per incremento di attività finanziarie	807.000,00	*807.000,00*
300	**Totale TITOLO 3**	**807.000,00**	***807.000,00***
	TITOLO 4 - Rimborso di prestiti		
401	Rimborso di titoli obbligazionari	0,00	*0,00*
402	Rimborso prestiti a breve termine	0,00	*0,00*
403	Rimborso mutui e altri finanziamenti a medio lungo termine	0,00	*0,00*
404	Rimborso di altre forme di indebitamento	0,00	*0,00*
405	Fondi per rimborso prestiti	0,00	*0,00*
400	**Totale TITOLO 4**	**0,00**	***0,00***
	TITOLO 5 - Chiusura Anticipazioni ricevute da istituto tesoriere/cassiere		
501	Chiusura Anticipazioni ricevute da istituto tesoriere/cassiere	0,00	*0,00*
500	**Totale TITOLO 5**	**0,00**	***0,00***
	TITOLO 7 - Uscite per conto terzi e partite di giro		
701	Uscite per partite di giro	2.036.170,72	*0,00*
702	Uscite per conto terzi	95.171,55	*0,00*
700	**Totale TITOLO 7**	**2.131.342,27**	***0,00***
	TOTALE IMPEGNI	**22.190.555,88**	***4.699.306,33***

Comune di Somma Lombardo

Allegato f) al Rendiconto - Accertamenti pluriennali

ACCERTAMENTI ASSUNTI NELL'ESERCIZIO DI RIFERIMENTO E NEGLI ESERCIZI PRECEDENTI IMPUTATI ALL'ANNO SUCCESSIVO CUI SI RIFERISCE IL RENDICONTO E SEGUENTI (Anno 2023)

	TITOLI E TIPOLOGIE DI ENTRATA	Anno 2024		Anno 2025		Anni successivi
		Previsioni di competenza	Accertamenti	Previsioni di competenza del bilancio pluriennale	Accertamenti	Accertamenti
	TITOLO 1 - Entrate correnti di natura tributaria, contributiva e perequativa					
10101	Tipologia 101 - Imposte tasse e proventi assimilati	9.603.122,00	59.354,45	9.419.921,00	0,00	0,00
10102	Tipologia 102 - Tributi destinati al finanziamento della sanità *(solo per le Regioni*)	0,00	0,00	0,00	0,00	0,00
10103	Tipologia 103- Tributi devoluti e regolati alle autonomie speciali *(solo per le Regioni)*	0,00	0,00	0,00	0,00	0,00
10104	Tipologia 104 - Compartecipazioni di tributi	0,00	0,00	0,00	0,00	0,00
10301	Tipologia 301 - Fondi perequativi da Amministrazioni Centrali	1.633.309,44	0,00	1.633.309,44	0,00	0,00
10302	Tipologia 302 - Fondi perequativi dalla Regione o Provincia autonoma *(solo per Enti locali)*	0,00	0,00	0,00	0,00	0,00
10000	**Totale TITOLO 1**	**11.236.431,44**	**59.354,45**	**11.053.230,44**	**0,00**	**0,00**
	TITOLO 2 - Trasferimenti correnti					
20101	Tipologia 101 - Trasferimenti correnti da Amministrazioni pubbliche	4.235.979,16	888.489,59	3.863.558,09	714.794,36	308.376,80
20102	Tipologia 102 - Trasferimenti correnti da Famiglie	0,00	0,00	0,00	0,00	0,00
20103	Tipologia 103 - Trasferimenti correnti da Imprese	13.000,00	0,00	0,00	0,00	0,00
20104	Tipologia 104 - Trasferimenti correnti da Istituzioni Sociali Private	0,00	0,00	0,00	0,00	0,00
20105	Tipologia 105 - Trasferimenti correnti dall'Unione europea e dal Resto del Mondo	0,00	0,00	0,00	0,00	0,00
20000	**Totale TITOLO 2**	**4.248.979,16**	**888.489,59**	**3.863.558,09**	**714.794,36**	**308.376,80**
	TITOLO 3 - Entrate extratributarie					
30100	Tipologia 100 - Vendita di beni e servizi e proventi derivanti dalla gestione dei beni	1.628.282,71	16.039,11	1.651.282,71	2.926,94	0,00
30200	Tipologia 200 - Proventi derivanti dall'attività di controllo e repressione delle irregolarità e degli illeciti	342.000,00	0,00	342.000,00	0,00	0,00
30300	Tipologia 300 - Interessi attivi	2.000,00	0,00	2.000,00	0,00	0,00
30400	Tipologia 400 - Altre entrate da redditi da capitale	0,00	0,00	0,00	0,00	0,00
30500	Tipologia 500 - Rimborsi e altre entrate correnti	410.033,00	4.156,25	410.033,00	0,00	0,00
30000	**Totale TITOLO 3**	**2.382.315,71**	**20.195,36**	**2.405.315,71**	**2.926,94**	**0,00**
	TITOLO 4 - Entrate in conto capitale					
40100	Tipologia 100 - Tributi in conto capitale	0,00	0,00	0,00	0,00	0,00
40200	Tipologia 200 - Contributi agli investimenti	9.942.511,51	78.444,00	199.028,54	0,00	0,00
40300	Tipologia 300 - Altri trasferimenti in conto capitale	0,00	0,00	0,00	0,00	0,00
40400	Tipologia 400 - Entrate da alienazione di beni materiali e immateriali	1.987.803,09	0,00	1.616.778,00	0,00	0,00
40500	Tipologia 500 - Altre entrate in conto capitale	450.000,00	0,00	450.000,00	19.891,01	0,00
40000	**Totale TITOLO 4**	**12.380.314,60**	**78.444,00**	**2.265.806,54**	**19.891,01**	**0,00**
	TITOLO 5 - Entrate da riduzione di attività finanziarie					
50100	Tipologia 100 - Alienazione di attività finanziarie	0,00	0,00	0,00	0,00	0,00
50200	Tipologia 200 - Riscossione crediti di breve termine	0,00	0,00	0,00	0,00	0,00
50300	Tipologia 300 - Riscossione crediti di medio e lungo termine	0,00	0,00	0,00	0,00	0,00
50400	Tipologia 400 - Altre entrate per riduzione di attività finanziarie	0,00	0,00	0,00	0,00	0,00
50000	**Totale TITOLO 5**	**0,00**	**0,00**	**0,00**	**0,00**	**0,00**
	TITOLO 6 - Accensione prestiti					
60100	Tipologia 100 - Emissione di titoli obbligazionari	0,00	0,00	0,00	0,00	0,00
60200	Tipologia 200 - Accensione Prestiti a breve termine	0,00	0,00	0,00	0,00	0,00
60300	Tipologia 300 - Accensione Mutui e altri finanziamenti a medio lungo termine	0,00	0,00	3.300.000,00	0,00	0,00
60400	Tipologia 400 - Altre forme di indebitamento	0,00	0,00	0,00	0,00	0,00
60000	**Totale TITOLO 6**	**0,00**	**0,00**	**3.300.000,00**	**0,00**	**0,00**
	TITOLO 9 - Entrate per conto terzi e partite di giro					
90100	Tipologia 100 - Entrate per partite di giro	2.416.000,00	0,00	2.416.000,00	0,00	0,00
90200	Tipologia 200 - Entrate per conto terzi	150.000,00	48.000,00	150.000,00	0,00	0,00
90000	**Totale TITOLO 9**	**2.566.000,00**	**48.000,00**	**2.566.000,00**	**0,00**	**0,00**
	TOTALE ACCERTAMENTI	**32.814.040,91**	**1.094.483,40**	**25.453.910,78**	**737.612,31**	**308.376,80**

Comune di Somma Lombardo

Allegato g) al Rendiconto - Impegni pluriennali

IMPEGNI ASSUNTI NELL'ESERCIZIO DI RIFERIMENTO E NEGLI ESERCIZI PRECEDENTI IMPUTATI ALL'ANNO SUCCESSIVO CUI SI RIFERISCE IL RENDICONTO E SEGUENTI (Anno 2023)

	TITOLI E MACROAGGREGATI DI SPESA	Anno 2024		Anno 2025		Anni successivi
		Previsioni di competenza	Impegni	Previsioni di competenza del bilancio pluriennale	Impegni	Impegni
	TITOLO 1 - Spese correnti					
101	Redditi da lavoro dipendente	4.235.124,28	29.198,54	4.043.239,72	0,00	0,00
102	Imposte e tasse a carico dell'ente	280.070,07	1.257,27	265.988,52	300,00	0,00
103	Acquisto di beni e servizi	10.908.172,55	4.910.545,71	9.707.479,27	3.423.610,47	4.212.762,94
104	Trasferimenti correnti	3.390.774,09	111.080,29	2.724.558,00	79.426,94	0,00
105	Trasferimenti di tributi (solo per le Regioni)	0,00	0,00	0,00	0,00	0,00
106	Fondi perequativi (solo per le Regioni)	0,00	0,00	0,00	0,00	0,00
107	Interessi passivi	82.000,00	0,00	81.000,00	0,00	0,00
108	Altre spese per redditi da capitale	0,00	0,00	0,00	0,00	0,00
109	Rimborsi e poste correttive delle entrate	6.300,00	0,00	6.300,00	0,00	0,00
110	Altre spese correnti	931.823,95	37.662,00	869.604,73	0,00	0,00
100	**Totale TITOLO 1**	**19.834.264,94**	**5.089.743,81**	**17.698.170,24**	**3.503.337,41**	**4.212.762,94**
	TITOLO 2 - Spese in conto capitale					
201	Tributi in conto capitale a carico dell'ente	0,00	0,00	0,00	0,00	0,00
202	Investimenti fissi lordi e acquisto di terreni	18.102.117,08	51.850,00	5.069.955,57	0,00	0,00
203	Contributi agli investimenti	629.680,87	0,00	2.500,00	0,00	0,00
204	Altri trasferimenti in conto capitale	0,00	0,00	0,00	0,00	0,00
205	Altre spese in conto capitale	227.180,31	0,00	190.078,00	0,00	0,00
200	**Totale TITOLO 2**	**18.958.978,26**	**51.850,00**	**5.262.533,57**	**0,00**	**0,00**
	TITOLO 3 - Spese per incremento di attività finanziarie					
301	Acquisizioni di attività finanziarie	0,00	0,00	0,00	0,00	0,00
302	Concessione crediti di breve termine	0,00	0,00	0,00	0,00	0,00
303	Concessione crediti di medio-lungo termine	0,00	0,00	0,00	0,00	0,00
304	Altre spese per incremento di attività finanziarie	0,00	0,00	0,00	0,00	0,00
300	**Totale TITOLO 3**	**0,00**	**0,00**	**0,00**	**0,00**	**0,00**
	TITOLO 4 - Rimborso di prestiti					
401	Rimborso di titoli obbligazionari	0,00	0,00	0,00	0,00	0,00
402	Rimborso prestiti a breve termine	0,00	0,00	0,00	0,00	0,00
403	Rimborso mutui e altri finanziamenti a medio lungo termine	38.000,00	0,00	39.000,00	0,00	0,00
404	Rimborso di altre forme di indebitamento	0,00	0,00	0,00	0,00	0,00
405	Fondi per rimborso prestiti	0,00	0,00	0,00	0,00	0,00
400	**Totale TITOLO 4**	**38.000,00**	**0,00**	**39.000,00**	**0,00**	**0,00**
	TITOLO 5 - Chiusura Anticipazioni ricevute da istituto tesoriere/cassiere					
501	Chiusura Anticipazioni ricevute da istituto tesoriere/cassiere	0,00	0,00	0,00	0,00	0,00
500	**Totale TITOLO 5**	**0,00**	**0,00**	**0,00**	**0,00**	**0,00**
	TITOLO 7 - Uscite per conto terzi e partite di giro					
701	Uscite per partite di giro	2.416.000,00	0,00	2.416.000,00	0,00	0,00
702	Uscite per conto terzi	150.000,00	48.000,00	150.000,00	0,00	0,00
700	**Totale TITOLO 7**	**2.566.000,00**	**48.000,00**	**2.566.000,00**	**0,00**	**0,00**
	TOTALE IMPEGNI	**41.397.243,20**	**5.189.593,81**	**25.565.703,81**	**3.503.337,41**	**4.212.762,94**

Comune di Somma Lombardo

Allegato h) al Rendiconto - Costi per missione

PROSPETTO DEI COSTI PER MISSIONE (Anno 2023)

			Missioni	Servizi istituzionali, generali e di gestione	Giustizia	Ordine pubblico e sicurezza	Istruzione e diritto allo studio	Tutela e valorizzazione dei beni e attività culturali	Politiche giovanili, sport e tempo libero	Turismo	Assetto del territorio ed edilizia abitativa	Sviluppo sostenibile e tutela del territorio e dell'ambiente	Trasporti e diritto alla mobilità	Soccorso Civile	Diritti sociali, politiche sociali e famiglia
				MISSIONE 01	*MISSIONE 02*	*MISSIONE 03*	*MISSIONE 04*	*MISSIONE 05*	*MISSIONE 06*	*MISSIONE 07*	*MISSIONE 08*	*MISSIONE 09*	*MISSIONE 10*	*MISSIONE 11*	*MISSIONE 12*
			TOTALE COSTI DI PER MISSIONE	**4.580.213,06**	**0,00**	**893.126,20**	**2.562.092,57**	**344.830,29**	**368.846,11**	**165.440,06**	**373.583,55**	**2.871.007,16**	**1.519.597,62**	**25.099,97**	**4.570.895,95**
IMPOSTE			**Totale Imposte**	**135.323,57**	**0,00**	**41.952,97**	**8.296,30**	**10.332,87**	**1.046,45**	**1.440,45**	**6.591,64**	**1.843,48**	**5.660,82**	**266,70**	**17.216,79**
	Imposte		Imposte	135.323,57	0,00	41.952,97	8.296,30	10.332,87	1.046,45	1.440,45	6.591,64	1.843,48	5.660,82	266,70	17.216,79
COMPONENTI ED ONERI STRAORDINARI			**Totale Oneri straordinari**	**639.385,67**	**0,00**	**4.706,22**	**0,00**	**0,00**	**0,00**	**0,00**	**14.761,04**	**0,00**	**3.792,87**	**58,65**	**0,00**
	Oneri straordinari		Altri oneri straordinari	0,00	0,00	0,00	0,00	0,00	0,00	0,00	14.761,04	0,00	0,00	0,00	0,00
			Trasferimenti in conto capitale	0,00	0,00	0,00	0,00	0,00	0,00	0,00	0,00	0,00	0,00	0,00	0,00
			Minusvalenze patrimoniali	0,00	0,00	4.706,22	0,00	0,00	0,00	0,00	0,00	0,00	3.792,87	58,65	0,00
			Sopravvenienze passive e insussistenze dell'attivo	639.385,67	0,00	0,00	0,00	0,00	0,00	0,00	0,00	0,00	0,00	0,00	0,00
RETTIFICHE DI VALORE ATTIVITA' FINANZIARIE			**Totale rettifiche di valore attività finanziarie**	**345.261,26**	**0,00**	**0,00**	**0,00**	**0,00**	**0,00**	**0,00**	**0,00**	**0,00**	**0,00**	**0,00**	**0,00**
	Svalutazioni		Svalutazioni	345.261,26	0,00	0,00	0,00	0,00	0,00	0,00	0,00	0,00	0,00	0,00	0,00
ONERI FINANZIARI			**Totale Oneri finanziari**	**0,00**	**0,00**	**0,00**	**0,00**	**0,00**	**0,00**	**0,00**	**0,00**	**0,00**	**0,00**	**0,00**	**0,00**
	Oneri finanziari		Interessi ed altri oneri finanziari	0,00	0,00	0,00	0,00	0,00	0,00	0,00	0,00	0,00	0,00	0,00	0,00
COMPONENTI NEGATIVI DELLA GESTIONE			**Totale componenti negativi della gestione**	**3.460.242,56**	**0,00**	**846.467,01**	**2.553.796,27**	**334.497,42**	**367.799,66**	**163.999,61**	**352.230,87**	**2.869.163,68**	**1.510.143,93**	**24.774,62**	**4.553.679,16**
	Oneri diversi di gestione		Oneri diversi di gestione	80.211,24	0,00	5.967,72	274,04	0,00	0,00	0,00	1.475,00	27.973,63	22.106,00	2.258,88	2.998,78
	Accantona-menti		Altri accantonamenti	0,00	0,00	0,00	0,00	0,00	0,00	0,00	0,00	0,00	0,00	0,00	0,00
			Accantonamento per rischi	0,00	0,00	0,00	0,00	0,00	0,00	0,00	0,00	0,00	0,00	0,00	0,00
	Ammortamenti e svalutazioni		Svalutazione dei crediti	0,00	0,00	0,00	0,00	0,00	0,00	0,00	0,00	0,00	0,00	0,00	0,00
			Altre svalutazioni delle immobilizzazioni	0,00	0,00	0,00	0,00	0,00	0,00	0,00	0,00	0,00	0,00	0,00	0,00
			Ammortamenti immobilizzazioni materiali	121.656,31	0,00	35.265,56	387.476,94	5.705,67	155.739,07	118,96	5.352,28	327.889,24	518.315,72	10.055,34	59.409,45
			Ammortamenti immobilizzazioni Immateriali	0,00	0,00	0,00	0,00	0,00	0,00	0,00	190.805,40	10.704,54	2.138,52	0,00	0,00
	Personale		Personale	1.986.993,57	0,00	651.694,88	143.447,31	175.526,19	15.826,37	21.897,40	100.520,27	63.948,32	86.384,91	4.138,40	362.030,22
	Utilizzo di beni di terzi		Utilizzo beni di terzi	72.070,78	0,00	6.747,82	61.097,60	6.771,00	0,00	1.958,10	0,00	0,00	7.320,00	0,00	0,00
	Prestazioni di servizi e Trasferimenti e contributi		Contributi agli investimenti ad altri soggetti	0,00	0,00	0,00	0,00	0,00	0,00	0,00	4.532,36	0,00	0,00	0,00	0,00
			Contributi agli investimenti ad Amministrazioni pubbliche	0,00	0,00	0,00	0,00	0,00	0,00	0,00	0,00	0,00	0,00	0,00	0,00
			Trasferimenti correnti	20.666,98	0,00	5.781,24	137.104,66	56.488,00	40.000,00	5.000,00	0,00	93.679,85	0,00	0,00	2.338.128,96
			Prestazioni di servizi	1.149.994,54	0,00	96.048,70	1.821.357,94	80.194,25	156.234,22	134.795,15	49.295,56	2.290.796,19	843.971,16	5.292,58	1.789.484,39
	Consumi materie prime		Variazioni nelle rimanenze di materie prime e/o beni di consumo (+/-)	0,00	0,00	0,00	0,00	0,00	0,00	0,00	0,00	0,00	0,00	0,00	0,00
			Acquisto di materie prime e/o beni di consumo	28.649,14	0,00	44.961,09	3.037,78	9.812,31	0,00	230,00	250,00	54.171,91	29.907,62	3.029,42	1.627,36

PROSPETTO DEI COSTI PER MISSIONE (Anno 2023)

Missioni			Tutela della salute	Sviluppo economico e competitività	Politiche per il lavoro e la formazione professionale	Agricoltura, politiche agroalimentari e pesca	Energia e diversificazione delle fonti energetiche	Relazioni con le altre autonomie territoriali e locali	Relazioni internazionali	Fondi e accantonamenti	Debito pubblico	Anticipazioni finanziarie	Servizi per conto terzi	TOTALE COSTI / ONERI
			MISSIONE 13	MISSIONE 14	MISSIONE 15	MISSIONE 16	MISSIONE 17	MISSIONE 18	MISSIONE 19	MISSIONE 20	MISSIONE 50	MISSIONE 60	MISSIONE 99	
		TOTALE COSTI DI PER MISSIONE	**20.342,10**	**603.202,49**	**5.892,28**	**0,00**	**5.712,89**	**0,00**	**0,00**	**145.086,01**	**0,00**	**0,00**	**0,00**	**19.054.968,31**
IMPOSTE		**Totale Imposte**	**0,00**	**6.674,84**	**0,00**	**0,00**	**0,00**	**0,00**	**0,00**	**0,00**	**0,00**	**0,00**	**0,00**	**236.646,88**
IMPOSTE	*Imposte*	Imposte	0,00	6.674,84	0,00	0,00	0,00	0,00	0,00	0,00	0,00	0,00	0,00	236.646,88
COMPONENTI ED ONERI STRAORDINARI		**Totale Oneri straordinari**	**0,00**	**0,00**	**0,00**	**0,00**	**0,00**	**0,00**	**0,00**	**0,00**	**0,00**	**0,00**	**0,00**	**662.704,45**
COMPONENTI ED ONERI STRAORDINARI	*Oneri straordinari*	Altri oneri straordinari	0,00	0,00	0,00	0,00	0,00	0,00	0,00	0,00	0,00	0,00	0,00	14.761,04
COMPONENTI ED ONERI STRAORDINARI	*Oneri straordinari*	Trasferimenti in conto capitale	0,00	0,00	0,00	0,00	0,00	0,00	0,00	0,00	0,00	0,00	0,00	0,00
COMPONENTI ED ONERI STRAORDINARI	*Oneri straordinari*	Minusvalenze patrimoniali	0,00	0,00	0,00	0,00	0,00	0,00	0,00	0,00	0,00	0,00	0,00	8.557,74
COMPONENTI ED ONERI STRAORDINARI	*Oneri straordinari*	Sopravvenienze passive e insussistenze dell'attivo	0,00	0,00	0,00	0,00	0,00	0,00	0,00	0,00	0,00	0,00	0,00	639.385,67
RETTIFICHE DI VALORE ATTIVITA' FINANZIARIE		**Totale rettifiche di valore attività finanziarie**	**0,00**	**0,00**	**0,00**	**0,00**	**0,00**	**0,00**	**0,00**	**0,00**	**0,00**	**0,00**	**0,00**	**345.261,26**
RETTIFICHE DI VALORE ATTIVITA' FINANZIARIE	*Svalutazioni*	Svalutazioni	0,00	0,00	0,00	0,00	0,00	0,00	0,00	0,00	0,00	0,00	0,00	345.261,26
ONERI FINANZIARI		**Totale Oneri finanziari**	**0,00**	**0,00**	**0,00**	**0,00**	**0,00**	**0,00**	**0,00**	**0,00**	**0,00**	**0,00**	**0,00**	**0,00**
ONERI FINANZIARI	*Oneri finanziari*	Interessi ed altri oneri finanziari	0,00	0,00	0,00	0,00	0,00	0,00	0,00	0,00	0,00	0,00	0,00	0,00
COMPONENTI NEGATIVI DELLA GESTIONE		**Totale componenti negativi della gestione**	**20.342,10**	**596.527,65**	**5.892,28**	**0,00**	**5.712,89**	**0,00**	**0,00**	**145.086,01**	**0,00**	**0,00**	**0,00**	**17.810.355,72**
COMPONENTI NEGATIVI DELLA GESTIONE	*Oneri diversi di gestione*	Oneri diversi di gestione	0,00	0,00	0,00	0,00	0,00	0,00	0,00	0,00	0,00	0,00	0,00	143.265,29
COMPONENTI NEGATIVI DELLA GESTIONE	*Accantonamenti*	Altri accantonamenti	0,00	0,00	0,00	0,00	0,00	0,00	0,00	145.086,01	0,00	0,00	0,00	145.086,01
COMPONENTI NEGATIVI DELLA GESTIONE	*Accantonamenti*	Accantonamento per rischi	0,00	0,00	0,00	0,00	0,00	0,00	0,00	0,00	0,00	0,00	0,00	0,00
COMPONENTI NEGATIVI DELLA GESTIONE	*Ammortamenti e svalutazioni*	Svalutazione dei crediti	0,00	0,00	0,00	0,00	0,00	0,00	0,00	0,00	0,00	0,00	0,00	0,00
COMPONENTI NEGATIVI DELLA GESTIONE	*Ammortamenti e svalutazioni*	Altre svalutazioni delle immobilizzazioni	0,00	0,00	0,00	0,00	0,00	0,00	0,00	0,00	0,00	0,00	0,00	0,00
COMPONENTI NEGATIVI DELLA GESTIONE	*Ammortamenti e svalutazioni*	Ammortamenti immobilizzazioni materiali	311,70	28.186,36	0,00	0,00	5.712,89	0,00	0,00	0,00	0,00	0,00	0,00	1.661.195,49
COMPONENTI NEGATIVI DELLA GESTIONE	*Ammortamenti e svalutazioni*	Ammortamenti immobilizzazioni Immateriali	0,00	0,00	0,00	0,00	0,00	0,00	0,00	0,00	0,00	0,00	0,00	203.648,46
COMPONENTI NEGATIVI DELLA GESTIONE	*Personale*	Personale	0,00	100.868,70	0,00	0,00	0,00	0,00	0,00	0,00	0,00	0,00	0,00	3.713.276,54
COMPONENTI NEGATIVI DELLA GESTIONE	*Utilizzo di beni di terzi*	Utilizzo beni di terzi	0,00	0,00	0,00	0,00	0,00	0,00	0,00	0,00	0,00	0,00	0,00	155.965,30
COMPONENTI NEGATIVI DELLA GESTIONE	*Prestazioni di servizi e Trasferimenti e contributi*	Contributi agli investimenti ad altri soggetti	0,00	148.770,59	0,00	0,00	0,00	0,00	0,00	0,00	0,00	0,00	0,00	153.302,95
COMPONENTI NEGATIVI DELLA GESTIONE	*Prestazioni di servizi e Trasferimenti e contributi*	Contributi agli investimenti ad Amministrazioni pubbliche	0,00	221.584,35	0,00	0,00	0,00	0,00	0,00	0,00	0,00	0,00	0,00	221.584,35
COMPONENTI NEGATIVI DELLA GESTIONE	*Prestazioni di servizi e Trasferimenti e contributi*	Trasferimenti correnti	0,00	68.575,09	3.642,28	0,00	0,00	0,00	0,00	0,00	0,00	0,00	0,00	2.769.067,06
COMPONENTI NEGATIVI DELLA GESTIONE	*Prestazioni di servizi e Trasferimenti e contributi*	Prestazioni di servizi	20.030,40	25.165,16	2.250,00	0,00	0,00	0,00	0,00	0,00	0,00	0,00	0,00	8.464.910,24
COMPONENTI NEGATIVI DELLA GESTIONE	*Consumi materie prime*	Variazioni nelle rimanenze di materie prime e/o beni di consumo (+/-)	0,00	0,00	0,00	0,00	0,00	0,00	0,00	0,00	0,00	0,00	0,00	0,00
COMPONENTI NEGATIVI DELLA GESTIONE	*Consumi materie prime*	Acquisto di materie prime e/o beni di consumo	0,00	3.377,40	0,00	0,00	0,00	0,00	0,00	0,00	0,00	0,00	0,00	179.054,03

CONTO DEL BILANCIO (Anno 2023) - GESTIONE DELLE SPESE Allegato j) al Rendiconto - Spese contributi UE e internazion

UTILIZZO DI CONTRIBUTI E TRASFERIMENTI DA PARTE DI ORGANISMI COMUNITARI E INTERNAZIONALI

MISSIONE, PROGRAMMA, TITOLO (*)	DENOMINAZIONE	RESIDUI PASSIVI AL 1/1/2023 (RS)	PAGAMENTI IN C/RESIDUI (PR)	RIACCERTAMENTO RESIDUI (R)		RESIDUI PASSIVI DA ESERCIZI PRECEDENTI (EP=RS-PR+R)
		PREVISIONI DEFINITIV DI COMPETENZA (CP)	PAGAMENTI IN C/COMPETENZA (PC)	IMPEGNI (I)	ECONOMIE DI COMPETENZA (ECP=CP-I-FPV)	RESIDUI PASSIVI DA ESERCIZIO DI COMPET. (EC=I-PC)
		PREVISIONI DEFINITIV DI CASSA (CS)	TOTALE PAGAMENTI (TP=PR+PC)	FONDO PLURIENNALE VINCOLATO (FPV)		TOTALE RESIDUI PASSIVI DA RIPORTARE (TR=EP+EC)
TOTALE MISSIONE		**RS 0,00**	**PR 0,00**	**R 0,00**		**EP 0,00**
		CP 0,00	**PC 0,00**	**I 0,00**	**ECP 0,00**	**EC 0,00**
		CS 0,00	**TP 0,00**	**FPV 0,00**		**TR 0,00**

(*) Indicare solo le missioni e i programmi finanziati da contributi e trasferimenti da Organismi comunitari e internazionali.

CONTO DEL BILANCIO (Anno 2023) - GESTIONE DELLE SPESE **Allegato k) al Rendiconto - Funzioni delegate dalle regioni**

FUNZIONI DELEGATE DALLE REGIONI

MISSIONE, PROGRAMMA, TITOLO (*)	DENOMINAZIONE	RESIDUI PASSIVI AL 1/1/2023 (RS)	PAGAMENTI IN C/RESIDUI (PR)	RIACCERTAMENTO RESIDUI (R)		RESIDUI PASSIVI DA ESERCIZI PRECEDENTI (EP=RS-PR+R)
		PREVISIONI DEFINITIV DI COMPETENZA (CP)	PAGAMENTI IN C/COMPETENZA (PC)	IMPEGNI (I)	ECONOMIE DI COMPETENZA (ECP=CP-I-FPV)	RESIDUI PASSIVI DA ESERCIZIO DI COMPET. (EC=I-PC)
		PREVISIONI DEFINITIV DI CASSA (CS)	TOTALE PAGAMENTI (TP=PR+PC)	FONDO PLURIENNALE VINCOLATO (FPV)		TOTALE RESIDUI PASSIVI DA RIPORTARE (TR=EP+EC)
TOTALE MISSIONE		**RS 0,00**	**PR 0,00**	**R 0,00**		**EP 0,00**
		CP 0,00	**PC 0,00**	**I 0,00**	**ECP 0,00**	**EC 0,00**
		CS 0,00	**TP 0,00**	**FPV 0,00**		**TR 0,00**

(*) Indicare solo le missioni e i programmi che presentano spese per funzioni delegate dalla Regione.

ELENCO DELLE PREVISIONI E DEI RISULTATI DI COMPETENZA E DI CASSA
SECONDO LA STRUTTURA DEL PIANO DEI CONTI (Anno 2023) - Entrata
(almeno al IV livello)

CODIFICA DEL PIANO DEI CONTI	DENOMINAZIONE VOCE del PIANO DEI CONTI	COMPETENZA		CASSA	
		PREVISIONI	RISULTATI	PREVISIONI	RISULTATI
	ENTRATE				
E.1.00.00.00.000	**ENTRATE CORRENTI DI NATURA TRIBUTARIA, CONTRIBUTIVA E PEREQUATIVA**	**11.017.117,77**	**10.982.036,65**	**11.272.323,72**	**10.380.297,46**
E.1.01.00.00.000	**Tributi**	**9.383.619,73**	**9.338.102,38**	**9.638.825,68**	**8.736.363,19**
E.1.01.01.00.000	**Imposte, tasse e proventi assimilati**	**9.383.619,73**	**9.338.102,38**	**9.638.825,68**	**8.736.363,19**
E.1.01.01.06.000	Imposta municipale propria	4.190.000,00	4.179.094,55	4.097.880,45	3.723.374,66
E.1.01.01.08.000	Imposta comunale sugli immobili (ICI)	0,00	0,00	0,00	13.020,21
E.1.01.01.16.000	Addizionale comunale IRPEF	2.250.000,00	2.235.256,43	2.250.000,00	2.235.256,43
E.1.01.01.17.000	Addizionale regionale IRPEF non sanità	0,00	0,00	0,00	0,00
E.1.01.01.20.000	Imposta regionale sulle attività produttive (IRAP) non Sanità	0,00	0,00	0,00	0,00
E.1.01.01.31.000	Imposta regionale sulla benzina per autotrazione	0,00	0,00	0,00	0,00
E.1.01.01.39.000	Imposta sulle assicurazioni RC auto	0,00	0,00	0,00	0,00
E.1.01.01.40.000	Imposta di iscrizione al pubblico registro automobilistico (PRA)	0,00	0,00	0,00	0,00
E.1.01.01.41.000	Imposta di soggiorno	336.500,00	332.470,98	337.850,55	332.343,38
E.1.01.01.42.000	Imposta regionale sulle concessioni statali sui beni del demanio marittimo	0,00	0,00	0,00	0,00
E.1.01.01.43.000	Imposta regionale sulle concessioni statali sui beni del patrimonio indisponibile	0,00	0,00	0,00	0,00
E.1.01.01.44.000	Imposta regionale per le emissioni sonore degli aeromobili	0,00	0,00	0,00	0,00
E.1.01.01.46.000	Tassa regionale per il diritto allo studio universitario	0,00	0,00	0,00	0,00
E.1.01.01.47.000	Tassa sulla concessione per la caccia e per la pesca	0,00	0,00	0,00	0,00
E.1.01.01.48.000	Tasse sulle concessioni regionali	0,00	0,00	0,00	0,00
E.1.01.01.49.000	Tasse sulle concessioni comunali	0,00	0,00	0,00	0,00
E.1.01.01.50.000	Tassa di circolazione dei veicoli a motore (tassa automobilistica)	0,00	0,00	0,00	0,00
E.1.01.01.51.000	Tassa smaltimento rifiuti solidi urbani	2.311.924,00	2.340.716,59	2.556.062,87	2.183.271,13
E.1.01.01.52.000	Tassa occupazione spazi e aree pubbliche	0,00	0,00	0,00	0,00
E.1.01.01.53.000	Imposta comunale sulla pubblicità e diritto sulle pubbliche affissioni	6.000,00	5.814,16	6.000,00	5.814,16
E.1.01.01.54.000	Imposta municipale secondaria	0,00	0,00	0,00	0,00
E.1.01.01.55.000	Tassa di abilitazione all'esercizio professionale	0,00	0,00	0,00	0,00
E.1.01.01.59.000	Tributo speciale per il deposito in discarica dei rifiuti solidi	0,00	0,00	0,00	0,00
E.1.01.01.60.000	Tributo per l'esercizio delle funzioni di tutela, protezione e igiene dell'ambiente	90.000,00	46.960,02	191.068,96	5.241,16
E.1.01.01.61.000	Tributo comunale sui rifiuti e sui servizi	0,00	0,00	7,21	39.244,19
E.1.01.01.64.000	Diritti mattatoi	0,00	0,00	0,00	0,00
E.1.01.01.65.000	Diritti degli Enti provinciali turismo	0,00	0,00	0,00	0,00
E.1.01.01.68.000	Addizionale regionale sui canoni per le utenze di acque pubbliche	0,00	0,00	0,00	0,00
E.1.01.01.70.000	Proventi dei Casinò	0,00	0,00	0,00	0,00
E.1.01.01.76.000	Tributo per i servizi indivisibili (TASI)	6.000,00	4.593,92	6.759,91	5.602,14
E.1.01.01.77.000	Addizionale regionale sul gas naturale	0,00	0,00	0,00	0,00

ELENCO DELLE PREVISIONI E DEI RISULTATI DI COMPETENZA E DI CASSA
SECONDO LA STRUTTURA DEL PIANO DEI CONTI (Anno 2023) - Entrata
(almeno al IV livello)

CODIFICA DEL PIANO DEI CONTI	DENOMINAZIONE VOCE del PIANO DEI CONTI	COMPETENZA		CASSA	
		PREVISIONI	RISULTATI	PREVISIONI	RISULTATI
E.1.01.01.95.000	Altre ritenute n.a.c.	0,00	0,00	0,00	0,00
E.1.01.01.96.000	Altre entrate su lotto, lotterie e altre attività di gioco n.a.c.	0,00	0,00	0,00	0,00
E.1.01.01.97.000	Altre accise n.a.c.	0,00	0,00	0,00	0,00
E.1.01.01.98.000	Altre imposte sostitutive n.a.c.	0,00	0,00	0,00	0,00
E.1.01.01.99.000	Altre imposte, tasse e proventi assimilati n.a.c.	193.195,73	193.195,73	193.195,73	193.195,73
E.1.01.02.00.000	**Tributi destinati al finanziamento della sanità**	**0,00**	**0,00**	**0,00**	**0,00**
E.1.01.02.01.000	Imposta regionale sulle attività produttive - IRAP - Sanità	0,00	0,00	0,00	0,00
E.1.01.02.02.000	Imposta regionale sulle attività produttive - IRAP - Sanità derivante da manovra fiscale regionale	0,00	0,00	0,00	0,00
E.1.01.02.03.000	Compartecipazione IVA - Sanità	0,00	0,00	0,00	0,00
E.1.01.02.04.000	Addizionale IRPEF - Sanità	0,00	0,00	0,00	0,00
E.1.01.02.05.000	Addizionale IRPEF - Sanità derivante da manovra fiscale regionale	0,00	0,00	0,00	0,00
E.1.01.02.06.000	Accisa sulla benzina per autotrazione - sanità	0,00	0,00	0,00	0,00
E.1.01.02.99.000	Altri tributi destinati al finanziamento della spesa sanitaria n.a.c.	0,00	0,00	0,00	0,00
E.1.01.03.00.000	**Tributi devoluti e regolati alle autonomie speciali**	**0,00**	**0,00**	**0,00**	**0,00**
E.1.01.03.01.000	Imposta sul reddito delle persone fisiche (ex IRPEF)	0,00	0,00	0,00	0,00
E.1.01.03.02.000	Imposta sul reddito delle società (ex IRPEG)	0,00	0,00	0,00	0,00
E.1.01.03.03.000	Imposta sostitutiva dell'IRPEF e dell'imposta di registro e di bollo sulle locazioni di immobili per finalità abitative (cedolare secca)	0,00	0,00	0,00	0,00
E.1.01.03.04.000	Imposte sostitutive su risparmio gestito	0,00	0,00	0,00	0,00
E.1.01.03.05.000	Imposta sostitutiva in materia di conferimenti di aziende, fusioni e scissioni	0,00	0,00	0,00	0,00
E.1.01.03.07.000	Imposta municipale propria riservata all'erario	0,00	0,00	0,00	0,00
E.1.01.03.09.000	Imposta patrimoniale sul valore degli immobili situati all'estero	0,00	0,00	0,00	0,00
E.1.01.03.10.000	Imposta sulle riserve matematiche delle imprese di assicurazione	0,00	0,00	0,00	0,00
E.1.01.03.11.000	Imposta sul valore delle attività finanziarie detenute all'estero dalle persone fisiche residenti nel territorio dello stato	0,00	0,00	0,00	0,00
E.1.01.03.12.000	Imposta sulle plusvalenze da cessione di attività finanziarie	0,00	0,00	0,00	0,00
E.1.01.03.13.000	Imposta sostitutiva delle imposte sui redditi su plusvalenze da cessione a titolo oneroso di azioni e di altri rapporti partecipativi	0,00	0,00	0,00	0,00
E.1.01.03.14.000	Imposte su assicurazione vita	0,00	0,00	0,00	0,00
E.1.01.03.15.000	Imposta erariale sugli aeromobili privati	0,00	0,00	0,00	0,00
E.1.01.03.18.000	Ritenute sugli interessi e su altri redditi da capitale	0,00	0,00	0,00	0,00
E.1.01.03.19.000	Ritenute e imposte sostitutive sugli utili distribuiti dalle società di capitali	0,00	0,00	0,00	0,00
E.1.01.03.21.000	Imposta sul valore aggiunto (IVA) sugli scambi interni	0,00	0,00	0,00	0,00
E.1.01.03.22.000	Imposta sul valore aggiunto (IVA) sulle importazioni	0,00	0,00	0,00	0,00
E.1.01.03.23.000	Imposta sulle assicurazioni	0,00	0,00	0,00	0,00

ELENCO DELLE PREVISIONI E DEI RISULTATI DI COMPETENZA E DI CASSA
SECONDO LA STRUTTURA DEL PIANO DEI CONTI (Anno 2023) - Entrata
(almeno al IV livello)

CODIFICA DEL PIANO DEI CONTI	DENOMINAZIONE VOCE del PIANO DEI CONTI	COMPETENZA		CASSA	
		PREVISIONI	RISULTATI	PREVISIONI	RISULTATI
E.1.01.03.24.000	Accisa sui tabacchi	0,00	0,00	0,00	0,00
E.1.01.03.25.000	Accisa sull'alcole e le bevande alcoliche	0,00	0,00	0,00	0,00
E.1.01.03.26.000	Accisa sull'energia elettrica	0,00	0,00	0,00	0,00
E.1.01.03.27.000	Accisa sui prodotti energetici	0,00	0,00	0,00	0,00
E.1.01.03.28.000	Accisa sulla benzina per autotrazione - non sanità	0,00	0,00	0,00	0,00
E.1.01.03.29.000	Accisa sul gasolio	0,00	0,00	0,00	0,00
E.1.01.03.30.000	Imposta sul gas naturale	0,00	0,00	0,00	0,00
E.1.01.03.32.000	Imposta di consumo su oli lubrificanti e bitumi di petrolio	0,00	0,00	0,00	0,00
E.1.01.03.33.000	Imposta di registro	0,00	0,00	0,00	0,00
E.1.01.03.34.000	Imposta di bollo	0,00	0,00	0,00	0,00
E.1.01.03.35.000	Imposta ipotecaria	0,00	0,00	0,00	0,00
E.1.01.03.36.000	Imposta unica sui concorsi pronostici e sulle scommesse	0,00	0,00	0,00	0,00
E.1.01.03.37.000	Proventi da lotto, lotterie e altri giochi	0,00	0,00	0,00	0,00
E.1.01.03.38.000	Imposta sugli intrattenimenti	0,00	0,00	0,00	0,00
E.1.01.03.45.000	Tassa sulle concessioni governative	0,00	0,00	0,00	0,00
E.1.01.03.50.000	Tassa di circolazione dei veicoli a motore (tassa automobilistica)	0,00	0,00	0,00	0,00
E.1.01.03.56.000	Tassa sulle emissioni di anidride solforosa	0,00	0,00	0,00	0,00
E.1.01.03.58.000	Canone radiotelevisivo	0,00	0,00	0,00	0,00
E.1.01.03.62.000	Diritti catastali	0,00	0,00	0,00	0,00
E.1.01.03.71.000	Proventi della vendita di denaturanti e contrassegni di Stato	0,00	0,00	0,00	0,00
E.1.01.03.72.000	Proventi vari dei Monopoli di Stato	0,00	0,00	0,00	0,00
E.1.01.03.74.000	Imposte sulle successioni e donazioni	0,00	0,00	0,00	0,00
E.1.01.03.95.000	Altre accise n.a.c.	0,00	0,00	0,00	0,00
E.1.01.03.96.000	Altre entrate su lotto, lotterie e altre attività di gioco n.a.c.	0,00	0,00	0,00	0,00
E.1.01.03.97.000	Altre ritenute n.a.c.	0,00	0,00	0,00	0,00
E.1.01.03.98.000	Altre imposte sostitutive n.a.c.	0,00	0,00	0,00	0,00
E.1.01.03.99.000	Altri tributi devoluti e regolati alle autonomie speciali n.a.c.	0,00	0,00	0,00	0,00
E.1.01.04.00.000	**Compartecipazioni di tributi**	**0,00**	**0,00**	**0,00**	**0,00**
E.1.01.04.01.000	Compartecipazione IVA a Regioni - non Sanità	0,00	0,00	0,00	0,00
E.1.01.04.02.000	Addizionale regionale alla compartecipazione IVA	0,00	0,00	0,00	0,00
E.1.01.04.03.000	Compartecipazione al bollo auto	0,00	0,00	0,00	0,00
E.1.01.04.04.000	Compartecipazione al gasolio	0,00	0,00	0,00	0,00
E.1.01.04.05.000	Compartecipazione IVA ai Comuni	0,00	0,00	0,00	0,00
E.1.01.04.06.000	Compartecipazione IRPEF ai Comuni	0,00	0,00	0,00	0,00
E.1.01.04.07.000	Compartecipazione IRPEF alle Province	0,00	0,00	0,00	0,00

ELENCO DELLE PREVISIONI E DEI RISULTATI DI COMPETENZA E DI CASSA
SECONDO LA STRUTTURA DEL PIANO DEI CONTI (Anno 2023) - Entrata
(almeno al IV livello)

CODIFICA DEL PIANO DEI CONTI	DENOMINAZIONE VOCE del PIANO DEI CONTI	COMPETENZA		CASSA	
		PREVISIONI	RISULTATI	PREVISIONI	RISULTATI
E.1.01.04.08.000	Tributo provinciale deposito in discarica dei rifiuti solidi	0,00	0,00	0,00	0,00
E.1.01.04.09.000	Compartecipazioni accise benzina e gasolio destinate ad alimentare il Fondo Nazionale Trasporti di cui all'art.16 bis del DL 95/2012	0,00	0,00	0,00	0,00
E.1.01.04.97.000	Altre compartecipazioni di imposte a Regioni non destinati al finanziamento della spesa sanitaria	0,00	0,00	0,00	0,00
E.1.01.04.98.000	Altre compartecipazioni alle province n.a.c.	0,00	0,00	0,00	0,00
E.1.01.04.99.000	Altre compartecipazioni a comuni n.a.c.	0,00	0,00	0,00	0,00
E.1.03.00.00.000	**Fondi perequativi**	**1.633.498,04**	**1.643.934,27**	**1.633.498,04**	**1.643.934,27**
E.1.03.01.00.000	**Fondi perequativi da Amministrazioni Centrali**	**1.633.498,04**	**1.643.934,27**	**1.633.498,04**	**1.643.934,27**
E.1.03.01.01.000	Fondi perequativi dallo Stato	1.633.498,04	1.643.934,27	1.633.498,04	1.643.934,27
E.1.03.01.02.000	Fondo perequativo dallo Stato - Sanità	0,00	0,00	0,00	0,00
E.1.03.02.00.000	**Fondi perequativi dalla Regione o Provincia autonoma**	**0,00**	**0,00**	**0,00**	**0,00**
E.1.03.02.01.000	Fondi perequativi dalla Regione o Provincia autonoma	0,00	0,00	0,00	0,00
E.2.00.00.00.000	**TRASFERIMENTI CORRENTI**	**4.364.346,83**	**3.665.744,36**	**4.980.156,38**	**3.010.724,36**
E.2.01.00.00.000	**Trasferimenti correnti**	**4.364.346,83**	**3.665.744,36**	**4.980.156,38**	**3.010.724,36**
E.2.01.01.00.000	**Trasferimenti correnti da Amministrazioni pubbliche**	**4.272.346,83**	**3.665.744,36**	**4.873.133,47**	**3.010.724,36**
E.2.01.01.01.000	Trasferimenti correnti da Amministrazioni Centrali	1.499.579,36	1.418.906,14	1.545.353,69	1.059.140,25
E.2.01.01.02.000	Trasferimenti correnti da Amministrazioni Locali	2.772.767,47	2.246.838,22	3.327.779,78	1.951.584,11
E.2.01.01.03.000	Trasferimenti correnti da Enti di Previdenza	0,00	0,00	0,00	0,00
E.2.01.01.04.000	Trasferimenti correnti da organismi interni e/o unità locali della amministrazione	0,00	0,00	0,00	0,00
E.2.01.02.00.000	**Trasferimenti correnti da Famiglie**	**0,00**	**0,00**	**0,00**	**0,00**
E.2.01.02.01.000	Trasferimenti correnti da famiglie	0,00	0,00	0,00	0,00
E.2.01.03.00.000	**Trasferimenti correnti da Imprese**	**92.000,00**	**0,00**	**92.000,00**	**0,00**
E.2.01.03.01.000	Sponsorizzazioni da imprese	0,00	0,00	0,00	0,00
E.2.01.03.02.000	Altri trasferimenti correnti da imprese	92.000,00	0,00	92.000,00	0,00
E.2.01.04.00.000	**Trasferimenti correnti da Istituzioni Sociali Private**	**0,00**	**0,00**	**0,00**	**0,00**
E.2.01.04.01.000	Trasferimenti correnti da Istituzioni Sociali Private	0,00	0,00	0,00	0,00
E.2.01.05.00.000	**Trasferimenti correnti dall'Unione Europea e dal Resto del Mondo**	**0,00**	**0,00**	**15.022,91**	**0,00**
E.2.01.05.01.000	Trasferimenti correnti dall'Unione Europea	0,00	0,00	15.022,91	0,00
E.2.01.05.02.000	Trasferimenti correnti dal Resto del Mondo	0,00	0,00	0,00	0,00
E.3.00.00.00.000	**ENTRATE EXTRATRIBUTARIE**	**2.687.968,77**	**2.634.927,20**	**2.736.799,09**	**2.478.753,89**
E.3.01.00.00.000	**Vendita di beni e servizi e proventi derivanti dalla gestione dei beni**	**1.822.081,36**	**1.806.281,11**	**1.908.804,53**	**1.883.851,65**
E.3.01.01.00.000	**Vendita di beni**	**55.389,79**	**55.852,64**	**124.633,92**	**125.032,85**
E.3.01.01.01.000	Vendita di beni	55.389,79	55.852,64	124.633,92	125.032,85
E.3.01.02.00.000	**Entrate dalla vendita e dall'erogazione di servizi**	**1.185.206,96**	**1.187.545,78**	**1.199.033,43**	**1.201.980,13**
E.3.01.02.01.000	Entrate dalla vendita di servizi	1.185.206,96	1.187.545,78	1.199.033,43	1.201.980,13

ELENCO DELLE PREVISIONI E DEI RISULTATI DI COMPETENZA E DI CASSA
SECONDO LA STRUTTURA DEL PIANO DEI CONTI (Anno 2023) - Entrata
(almeno al IV livello)

CODIFICA DEL PIANO DEI CONTI	DENOMINAZIONE VOCE del PIANO DEI CONTI	COMPETENZA		CASSA	
		PREVISIONI	RISULTATI	PREVISIONI	RISULTATI
E.3.01.03.00.000	**Proventi derivanti dalla gestione dei beni**	**581.484,61**	**562.882,69**	**585.137,18**	**556.838,67**
E.3.01.03.01.000	Canoni e concessioni e diritti reali di godimento	564.984,61	542.775,41	552.664,48	540.550,82
E.3.01.03.02.000	Fitti, noleggi e locazioni	16.500,00	20.107,28	32.472,70	16.287,85
E.3.02.00.00.000	**Proventi derivanti dall'attività di controllo e repressione delle irregolarità e degli illeciti**	**426.000,00**	**417.241,07**	**287.806,54**	**213.761,17**
E.3.02.01.00.000	**Entrate da amministrazioni pubbliche derivanti dall'attività di controllo e repressione delle irregolarità e degli illeciti**	**0,00**	**0,00**	**0,00**	**0,00**
E.3.02.01.01.000	Proventi da multe, ammende, sanzioni e oblazioni a carico delle amministrazioni pubbliche	0,00	0,00	0,00	0,00
E.3.02.01.02.000	Proventi da risarcimento danni a carico delle amministrazioni pubbliche	0,00	0,00	0,00	0,00
E.3.02.01.99.000	Altre entrate derivanti dall'attività di controllo e repressione di irregolarità e illeciti delle amministrazioni pubbliche n.a.c.	0,00	0,00	0,00	0,00
E.3.02.02.00.000	**Entrate da famiglie derivanti dall'attività di controllo e repressione delle irregolarità e degli illeciti**	**397.000,00**	**374.452,77**	**259.982,63**	**195.779,03**
E.3.02.02.01.000	Proventi da multe, ammende, sanzioni e oblazioni a carico delle famiglie	397.000,00	374.452,77	259.982,63	195.779,03
E.3.02.02.02.000	Proventi da risarcimento danni a carico delle famiglie	0,00	0,00	0,00	0,00
E.3.02.02.99.000	Altre entrate derivanti dall'attività di controllo e repressione di irregolarità e illeciti delle famiglie n.a.c.	0,00	0,00	0,00	0,00
E.3.02.03.00.000	**Entrate da Imprese derivanti dall'attività di controllo e repressione delle irregolarità e degli illeciti**	**29.000,00**	**42.788,30**	**27.823,91**	**17.982,14**
E.3.02.03.01.000	Proventi da multe, ammende, sanzioni e oblazioni a carico delle imprese	29.000,00	42.788,30	27.823,91	17.982,14
E.3.02.03.02.000	Proventi da risarcimento danni a carico delle imprese	0,00	0,00	0,00	0,00
E.3.02.03.99.000	Altre entrate derivanti dall'attività di controllo e repressione delle irregolarità e degli illeciti delle imprese n.a.c.	0,00	0,00	0,00	0,00
E.3.02.04.00.000	**Entrate da Istituzioni Sociali Private derivanti dall'attività di controllo e repressione delle irregolarità e degli illeciti**	**0,00**	**0,00**	**0,00**	**0,00**
E.3.02.04.01.000	Proventi da multe, ammende, sanzioni e oblazioni a carico delle Istituzioni Sociali Private	0,00	0,00	0,00	0,00
E.3.02.04.02.000	Proventi da risarcimento danni a carico delle Istituzioni Sociali Private	0,00	0,00	0,00	0,00
E.3.02.04.99.000	Altre entrate derivanti dall'attività di controllo e repressione delle irregolarità e degli illeciti delle Istituzioni Sociali Private n.a.c.	0,00	0,00	0,00	0,00
E.3.03.00.00.000	**Interessi attivi**	**2.000,00**	**2.862,63**	**1.954,26**	**1.507,24**
E.3.03.01.00.000	**Interessi attivi da titoli o finanziamenti a breve termine**	**0,00**	**0,00**	**0,00**	**0,00**
E.3.03.01.01.000	Interessi attivi da titoli obbligazionari a breve termine	0,00	0,00	0,00	0,00
E.3.03.01.02.000	Interessi attivi da finanziamenti a breve termine	0,00	0,00	0,00	0,00
E.3.03.02.00.000	**Interessi attivi da titoli o finanziamenti a medio - lungo termine**	**0,00**	**0,00**	**0,00**	**0,00**
E.3.03.02.01.000	Interessi attivi da titoli obbligazionari a medio - lungo termine	0,00	0,00	0,00	0,00
E.3.03.02.02.000	Interessi attivi da mutui e altri finanziamenti a medio lungo termine	0,00	0,00	0,00	0,00
E.3.03.03.00.000	**Altri interessi attivi**	**2.000,00**	**2.862,63**	**1.954,26**	**1.507,24**
E.3.03.03.01.000	Interessi attivi da derivati	0,00	0,00	0,00	0,00

ELENCO DELLE PREVISIONI E DEI RISULTATI DI COMPETENZA E DI CASSA
SECONDO LA STRUTTURA DEL PIANO DEI CONTI (Anno 2023) - Entrata
(almeno al IV livello)

CODIFICA DEL PIANO DEI CONTI	DENOMINAZIONE VOCE del PIANO DEI CONTI	COMPETENZA		CASSA	
		PREVISIONI	RISULTATI	PREVISIONI	RISULTATI
E.3.03.03.02.000	Interessi attivi di mora	0,00	0,00	0,00	0,00
E.3.03.03.03.000	Interessi attivi da conti della tesoreria dello Stato o di altre Amministrazioni pubbliche	0,00	0,00	0,00	0,00
E.3.03.03.04.000	Interessi attivi da depositi bancari o postali	0,00	0,00	0,00	0,00
E.3.03.03.99.000	Altri interessi attivi diversi	2.000,00	2.862,63	1.954,26	1.507,24
E.3.04.00.00.000	**Altre entrate da redditi da capitale**	**14.121,44**	**14.121,44**	**14.121,44**	**14.121,44**
E.3.04.01.00.000	**Rendimenti da fondi comuni di investimento**	**0,00**	**0,00**	**0,00**	**0,00**
E.3.04.01.01.000	Rendimenti da fondi immobiliari	0,00	0,00	0,00	0,00
E.3.04.01.02.000	Rendimenti da altri fondi comuni di investimento	0,00	0,00	0,00	0,00
E.3.04.02.00.000	**Entrate derivanti dalla distribuzione di dividendi**	**14.121,44**	**14.121,44**	**14.121,44**	**14.121,44**
E.3.04.02.01.000	Entrate derivanti dalla distribuzione di dividendi da imprese incluse nelle Amministrazioni Centrali	0,00	0,00	0,00	0,00
E.3.04.02.02.000	Entrate derivanti dalla distribuzione di dividendi da imprese incluse nelle Amministrazioni Locali	0,00	0,00	0,00	0,00
E.3.04.02.03.000	Entrate derivanti dalla distribuzione di dividendi da altre imprese	14.121,44	14.121,44	14.121,44	14.121,44
E.3.04.03.00.000	**Entrate derivanti dalla distribuzione di utili e avanzi**	**0,00**	**0,00**	**0,00**	**0,00**
E.3.04.03.01.000	Entrate derivanti dalla distribuzione di utili e avanzi	0,00	0,00	0,00	0,00
E.3.04.99.00.000	**Altre entrate da redditi da capitale**	**0,00**	**0,00**	**0,00**	**0,00**
E.3.04.99.01.000	Proventi finanziari derivanti dalla estinzione anticipata di prestiti	0,00	0,00	0,00	0,00
E.3.04.99.99.000	Altre entrate da redditi da capitale n.a.c.	0,00	0,00	0,00	0,00
E.3.05.00.00.000	**Rimborsi e altre entrate correnti**	**423.765,97**	**394.420,95**	**524.112,32**	**365.512,39**
E.3.05.01.00.000	**Indennizzi di assicurazione**	**17.683,65**	**17.793,73**	**14.854,27**	**17.440,00**
E.3.05.01.01.000	Indennizzi di assicurazione contro i danni	17.683,65	17.793,73	14.854,27	17.440,00
E.3.05.01.99.000	Altri indennizzi di assicurazione n.a.c.	0,00	0,00	0,00	0,00
E.3.05.02.00.000	**Rimborsi in entrata**	**170.024,97**	**181.884,14**	**251.549,93**	**165.018,74**
E.3.05.02.01.000	Rimborsi ricevuti per spese di personale (comando, distacco, fuori ruolo, convenzioni, ecc…)	82.024,97	97.333,95	163.151,50	86.931,03
E.3.05.02.02.000	Entrate per rimborsi di imposte	0,00	0,00	0,00	0,00
E.3.05.02.03.000	Entrate da rimborsi, recuperi e restituzioni di somme non dovute o incassate in eccesso	88.000,00	84.550,19	88.398,43	78.087,71
E.3.05.02.04.000	Incassi per azioni di rivalsa nei confronti di terzi	0,00	0,00	0,00	0,00
E.3.05.99.00.000	**Altre entrate correnti n.a.c.**	**236.057,35**	**194.743,08**	**257.708,12**	**183.053,65**
E.3.05.99.02.000	Fondi incentivanti il personale (art. 113 del d.lgs. 50/2016)	63.062,00	40.466,02	63.062,00	39.652,27
E.3.05.99.03.000	Entrate per sterilizzazione Inversione contabile IVA (reverse charge)	0,00	0,00	0,00	0,00
E.3.05.99.99.000	Altre entrate correnti n.a.c.	172.995,35	154.277,06	194.646,12	143.401,38
E.4.00.00.00.000	**ENTRATE IN CONTO CAPITALE**	**9.483.890,66**	**3.246.611,53**	**7.997.405,37**	**2.389.859,73**
E.4.01.00.00.000	**Tributi in conto capitale**	**0,00**	**0,00**	**0,00**	**0,00**
E.4.01.01.00.000	**Imposte da sanatorie e condoni**	**0,00**	**0,00**	**0,00**	**0,00**
E.4.01.01.01.000	Condoni edilizi e sanatoria opere edilizie abusive	0,00	0,00	0,00	0,00
E.4.01.01.99.000	Altre imposte in conto capitale relative a condoni e sanatorie n.a.c.	0,00	0,00	0,00	0,00

ELENCO DELLE PREVISIONI E DEI RISULTATI DI COMPETENZA E DI CASSA
SECONDO LA STRUTTURA DEL PIANO DEI CONTI (Anno 2023) - Entrata
(almeno al IV livello)

CODIFICA DEL PIANO DEI CONTI	DENOMINAZIONE VOCE del PIANO DEI CONTI	COMPETENZA		CASSA	
		PREVISIONI	RISULTATI	PREVISIONI	RISULTATI
E.4.01.02.00.000	**Altre imposte in conto capitale**	**0,00**	**0,00**	**0,00**	**0,00**
E.4.01.02.99.000	Altre imposte in conto capitale n.a.c.	0,00	0,00	0,00	0,00
E.4.02.00.00.000	**Contributi agli investimenti**	**8.586.556,66**	**2.946.378,51**	**7.060.703,91**	**2.089.626,71**
E.4.02.01.00.000	**Contributi agli investimenti da amministrazioni pubbliche**	**7.958.556,66**	**2.347.658,45**	**5.979.614,31**	**1.927.152,55**
E.4.02.01.01.000	Contributi agli investimenti da Amministrazioni Centrali	7.661.391,64	2.053.095,73	5.292.565,78	1.624.539,42
E.4.02.01.02.000	Contributi agli investimenti da Amministrazioni Locali	297.165,02	294.562,72	687.048,53	302.613,13
E.4.02.01.03.000	Contributi agli investimenti da Enti di Previdenza	0,00	0,00	0,00	0,00
E.4.02.01.04.000	Contributi agli investimenti interni da organismi interni e/o unità locali della amministrazione	0,00	0,00	0,00	0,00
E.4.02.02.00.000	**Contributi agli investimenti da Famiglie**	**0,00**	**0,00**	**0,00**	**0,00**
E.4.02.02.01.000	Contributi agli investimenti da Famiglie	0,00	0,00	0,00	0,00
E.4.02.03.00.000	**Contributi agli investimenti da Imprese**	**628.000,00**	**598.720,06**	**1.081.089,60**	**162.474,16**
E.4.02.03.01.000	Contributi agli investimenti da imprese controllate	0,00	0,00	351.335,50	0,00
E.4.02.03.02.000	Contributi agli investimenti da altre imprese partecipate	0,00	0,00	0,00	0,00
E.4.02.03.03.000	Contributi agli investimenti da altre Imprese	628.000,00	598.720,06	729.754,10	162.474,16
E.4.02.04.00.000	**Contributi agli investimenti da Istituzioni Sociali Private**	**0,00**	**0,00**	**0,00**	**0,00**
E.4.02.04.01.000	Contributi agli investimenti da Istituzioni Sociali Private	0,00	0,00	0,00	0,00
E.4.02.05.00.000	**Contributi agli investimenti dall'Unione Europea e dal Resto del Mondo**	**0,00**	**0,00**	**0,00**	**0,00**
E.4.02.05.01.000	Fondo europeo agricolo per lo sviluppo rurale (FEASR)	0,00	0,00	0,00	0,00
E.4.02.05.02.000	Fondo europeo per la pesca (FEP)	0,00	0,00	0,00	0,00
E.4.02.05.03.000	Fondo europeo di sviluppo regionale (FESR)	0,00	0,00	0,00	0,00
E.4.02.05.04.000	Fondo Sociale Europeo (FSE)	0,00	0,00	0,00	0,00
E.4.02.05.05.000	Fondo Europeo Agricolo di Orientamento e di Garanzia	0,00	0,00	0,00	0,00
E.4.02.05.06.000	Strumento finanziario di orientamento della pesca (SFOP)	0,00	0,00	0,00	0,00
E.4.02.05.07.000	Contributi agli investimenti dal Resto del Mondo	0,00	0,00	0,00	0,00
E.4.02.05.99.000	Altri contributi agli investimenti dall'Unione Europea	0,00	0,00	0,00	0,00
E.4.02.06.00.000	**Contributi agli investimenti direttamente destinati al rimborso di prestiti da amministrazioni pubbliche**	**0,00**	**0,00**	**0,00**	**0,00**
E.4.02.06.01.000	Contributi agli investimenti direttamente destinati al rimborso di prestiti da Amministrazioni Centrali	0,00	0,00	0,00	0,00
E.4.02.06.02.000	Contributi agli investimenti direttamente destinati al rimborso di prestiti da Amministrazioni Locali	0,00	0,00	0,00	0,00
E.4.02.06.03.000	Contributi agli investimenti direttamente destinati al rimborso di prestiti da Enti di Previdenza	0,00	0,00	0,00	0,00
E.4.02.06.04.000	Contributi agli investimenti direttamente destinati al rimborso di prestiti da organismi interni e/o unità locali della amministrazione	0,00	0,00	0,00	0,00
E.4.03.00.00.000	**Altri trasferimenti in conto capitale**	**0,00**	**0,00**	**0,00**	**0,00**
E.4.03.01.00.000	**Trasferimenti in conto capitale per assunzione di debiti dell'amministrazione da parte di amministrazioni pubbliche**	**0,00**	**0,00**	**0,00**	**0,00**

ELENCO DELLE PREVISIONI E DEI RISULTATI DI COMPETENZA E DI CASSA
SECONDO LA STRUTTURA DEL PIANO DEI CONTI (Anno 2023) - Entrata
(almeno al IV livello)

CODIFICA DEL PIANO DEI CONTI	DENOMINAZIONE VOCE del PIANO DEI CONTI	COMPETENZA		CASSA	
		PREVISIONI	RISULTATI	PREVISIONI	RISULTATI
E.4.03.01.01.000	Trasferimenti in conto capitale per assunzione di debiti dell'amministrazione da parte di Amministrazioni Centrali	0,00	0,00	0,00	0,00
E.4.03.01.02.000	Trasferimenti in conto capitale per assunzione di debiti dell'amministrazione da parte di Amministrazioni Locali	0,00	0,00	0,00	0,00
E.4.03.01.03.000	Trasferimenti in conto capitale per assunzione di debiti dell'amministrazione da parte di Enti di Previdenza	0,00	0,00	0,00	0,00
E.4.03.01.04.000	Trasferimenti in conto capitale per assunzione di debiti dell'amministrazione da parte di organismi interni e/o unità locali della amministrazione	0,00	0,00	0,00	0,00
E.4.03.02.00.000	**Trasferimenti in conto capitale per assunzione di debiti dell'amministrazione da parte di Imprese**	**0,00**	**0,00**	**0,00**	**0,00**
E.4.03.02.01.000	Trasferimenti in conto capitale per assunzione di debiti dell'amministrazione da parte di imprese controllate	0,00	0,00	0,00	0,00
E.4.03.02.02.000	Trasferimenti in conto capitale per assunzione di debiti dell'amministrazione da parte di altre imprese partecipate	0,00	0,00	0,00	0,00
E.4.03.02.99.000	Trasferimenti in conto capitale per assunzione di debiti dell'amministrazione da parte di altre Imprese	0,00	0,00	0,00	0,00
E.4.03.03.00.000	**Trasferimenti in conto capitale per assunzione di debiti dell'amministrazione da parte dell'Unione Europea e del Resto del Mondo**	**0,00**	**0,00**	**0,00**	**0,00**
E.4.03.03.01.000	Trasferimenti in conto capitale per assunzione di debiti dell'amministrazione da parte dell'Unione Europea	0,00	0,00	0,00	0,00
E.4.03.03.02.000	Trasferimenti in conto capitale per assunzione di debiti dell'amministrazione da parte del Resto del Mondo	0,00	0,00	0,00	0,00
E.4.03.04.00.000	**Trasferimenti in conto capitale da parte di amministrazioni pubbliche per cancellazione di debiti dell'amministrazione**	**0,00**	**0,00**	**0,00**	**0,00**
E.4.03.04.01.000	Trasferimenti in conto capitale da parte di Amministrazioni Centrali per cancellazione di debiti dell'amministrazione	0,00	0,00	0,00	0,00
E.4.03.04.02.000	Trasferimenti in conto capitale da parte di Amministrazioni Locali per cancellazione di debiti dell'amministrazione	0,00	0,00	0,00	0,00
E.4.03.04.03.000	Trasferimenti in conto capitale da parte di Enti di Previdenza per cancellazione di debiti dell'amministrazione	0,00	0,00	0,00	0,00
E.4.03.04.04.000	Trasferimenti in conto capitale da parte di organismi interni e/o unità locali della amministrazione per cancellazione di debiti dell'amministrazione	0,00	0,00	0,00	0,00
E.4.03.05.00.000	**Trasferimenti in conto capitale da parte di Imprese per cancellazione di debiti dell'amministrazione**	**0,00**	**0,00**	**0,00**	**0,00**
E.4.03.05.01.000	Trasferimenti in conto capitale da parte di imprese controllate per cancellazione di debiti dell'amministrazione	0,00	0,00	0,00	0,00
E.4.03.05.02.000	Trasferimenti in conto capitale da parte di altre imprese partecipate per cancellazione di debiti dell'amministrazione	0,00	0,00	0,00	0,00
E.4.03.05.99.000	Trasferimenti in conto capitale da parte di altre Imprese per cancellazione di debiti dell'amministrazione	0,00	0,00	0,00	0,00

ELENCO DELLE PREVISIONI E DEI RISULTATI DI COMPETENZA E DI CASSA
SECONDO LA STRUTTURA DEL PIANO DEI CONTI (Anno 2023) - Entrata
(almeno al IV livello)

CODIFICA DEL PIANO DEI CONTI	DENOMINAZIONE VOCE del PIANO DEI CONTI	COMPETENZA		CASSA	
		PREVISIONI	RISULTATI	PREVISIONI	RISULTATI
E.4.03.06.00.000	**Trasferimenti in conto capitale da parte dell'Unione Europea e Resto del Mondo per cancellazione di debiti dell'amministrazione**	**0,00**	**0,00**	**0,00**	**0,00**
E.4.03.06.01.000	Trasferimenti in conto capitale da parte dell'Unione Europea per cancellazione di debiti dell'amministrazione	0,00	0,00	0,00	0,00
E.4.03.06.02.000	Trasferimenti in conto capitale da parte del Resto del Mondo per cancellazione di debiti dell'amministrazione	0,00	0,00	0,00	0,00
E.4.03.07.00.000	**Trasferimenti in conto capitale per ripiano disavanzi pregressi da amministrazioni pubbliche**	**0,00**	**0,00**	**0,00**	**0,00**
E.4.03.07.01.000	Trasferimenti in conto capitale per ripiano disavanzi pregressi da Amministrazioni Centrali	0,00	0,00	0,00	0,00
E.4.03.07.02.000	Trasferimenti in conto capitale per ripiano disavanzi pregressi da Amministrazioni Locali	0,00	0,00	0,00	0,00
E.4.03.07.03.000	Trasferimenti in conto capitale per ripiano disavanzi pregressi da Enti di Previdenza	0,00	0,00	0,00	0,00
E.4.03.07.04.000	Trasferimenti in conto capitale per ripiano disavanzi pregressi da organismi interni e/o unità locali della amministrazione	0,00	0,00	0,00	0,00
E.4.03.08.00.000	**Trasferimenti in conto capitale per ripiano disavanzi pregressi da Imprese**	**0,00**	**0,00**	**0,00**	**0,00**
E.4.03.08.01.000	Trasferimenti in conto capitale per ripiano disavanzi pregressi da imprese controllate	0,00	0,00	0,00	0,00
E.4.03.08.02.000	Trasferimenti in conto capitale per ripiano disavanzi pregressi da altre imprese partecipate	0,00	0,00	0,00	0,00
E.4.03.08.99.000	Trasferimenti in conto capitale per ripiano disavanzi pregressi da altre Imprese	0,00	0,00	0,00	0,00
E.4.03.09.00.000	**Trasferimenti in conto capitale per ripiano disavanzi pregressi dall'Unione Europea e dal Resto del Mondo**	**0,00**	**0,00**	**0,00**	**0,00**
E.4.03.09.01.000	Trasferimenti in conto capitale per ripiano disavanzi pregressi dall'Unione Europea	0,00	0,00	0,00	0,00
E.4.03.09.02.000	Trasferimenti in conto capitale per ripiano disavanzi pregressi dal Resto del Mondo	0,00	0,00	0,00	0,00
E.4.03.10.00.000	**Altri trasferimenti in conto capitale da amministrazioni pubbliche**	**0,00**	**0,00**	**0,00**	**0,00**
E.4.03.10.01.000	Altri trasferimenti in conto capitale da Amministrazioni Centrali	0,00	0,00	0,00	0,00
E.4.03.10.02.000	Altri trasferimenti in conto capitale da Amministrazioni Locali	0,00	0,00	0,00	0,00
E.4.03.10.03.000	Altri trasferimenti in conto capitale da Enti di Previdenza	0,00	0,00	0,00	0,00
E.4.03.10.04.000	Altri trasferimenti in conto capitale da organismi interni e/o unità locali della amministrazione	0,00	0,00	0,00	0,00
E.4.03.11.00.000	**Altri trasferimenti in conto capitale da Famiglie**	**0,00**	**0,00**	**0,00**	**0,00**
E.4.03.11.01.000	Altri trasferimenti in conto capitale da Famiglie	0,00	0,00	0,00	0,00
E.4.03.12.00.000	**Altri trasferimenti in conto capitale da Imprese**	**0,00**	**0,00**	**0,00**	**0,00**
E.4.03.12.01.000	Altri trasferimenti in conto capitale da imprese controllate	0,00	0,00	0,00	0,00
E.4.03.12.02.000	Altri trasferimenti in conto capitale da altre imprese partecipate	0,00	0,00	0,00	0,00
E.4.03.12.99.000	Altri trasferimenti in conto capitale da altre Imprese	0,00	0,00	0,00	0,00
E.4.03.13.00.000	**Altri trasferimenti in conto capitale da Istituzioni Sociali Private**	**0,00**	**0,00**	**0,00**	**0,00**
E.4.03.13.01.000	Altri trasferimenti in conto capitale da Istituzioni Sociali Private	0,00	0,00	0,00	0,00
E.4.03.14.00.000	**Altri trasferimenti in conto capitale dall'Unione Europea e dal Resto del Mondo**	**0,00**	**0,00**	**0,00**	**0,00**
E.4.03.14.01.000	Altri trasferimenti in conto capitale dall'Unione Europea	0,00	0,00	0,00	0,00

ELENCO DELLE PREVISIONI E DEI RISULTATI DI COMPETENZA E DI CASSA
SECONDO LA STRUTTURA DEL PIANO DEI CONTI (Anno 2023) - Entrata
(almeno al IV livello)

CODIFICA DEL PIANO DEI CONTI	DENOMINAZIONE VOCE del PIANO DEI CONTI	COMPETENZA		CASSA	
		PREVISIONI	RISULTATI	PREVISIONI	RISULTATI
E.4.03.14.02.000	Altri trasferimenti in conto capitale dal Resto del Mondo	0,00	0,00	0,00	0,00
E.4.04.00.00.000	**Entrate da alienazione di beni materiali e immateriali**	**572.334,00**	**8.961,98**	**572.334,00**	**8.961,98**
E.4.04.01.00.000	**Alienazione di beni materiali**	**572.334,00**	**8.961,98**	**572.334,00**	**8.961,98**
E.4.04.01.01.000	Alienazione di Mezzi di trasporto ad uso civile, di sicurezza e ordine pubblico	0,00	0,00	0,00	0,00
E.4.04.01.03.000	Alienazione di mobili e arredi	0,00	0,00	0,00	0,00
E.4.04.01.04.000	Alienazione di impianti e macchinari	0,00	0,00	0,00	0,00
E.4.04.01.05.000	Alienazione di attrezzature	0,00	0,00	0,00	0,00
E.4.04.01.06.000	Alienazione di macchine per ufficio	0,00	0,00	0,00	0,00
E.4.04.01.07.000	Alienazione di hardware	0,00	0,00	0,00	0,00
E.4.04.01.08.000	Alienazione di Beni immobili	572.334,00	8.961,98	572.334,00	8.961,98
E.4.04.01.09.000	Alienazione di Oggetti di valore	0,00	0,00	0,00	0,00
E.4.04.01.10.000	Alienazione di diritti reali	0,00	0,00	0,00	0,00
E.4.04.01.99.000	Alienazione di altri beni materiali	0,00	0,00	0,00	0,00
E.4.04.02.00.000	**Cessione di Terreni e di beni materiali non prodotti**	**0,00**	**0,00**	**0,00**	**0,00**
E.4.04.02.01.000	Cessione di Terreni	0,00	0,00	0,00	0,00
E.4.04.02.02.000	Cessione di beni del patrimonio naturale non prodotto	0,00	0,00	0,00	0,00
E.4.04.03.00.000	**Alienazione di beni immateriali**	**0,00**	**0,00**	**0,00**	**0,00**
E.4.04.03.01.000	Alienazione di software	0,00	0,00	0,00	0,00
E.4.04.03.02.000	Alienazione di Brevetti	0,00	0,00	0,00	0,00
E.4.04.03.03.000	Alienazione di Opere dell'ingegno e Diritti d'autore	0,00	0,00	0,00	0,00
E.4.04.03.99.000	Alienazione di altri beni immateriali n.a.c.	0,00	0,00	0,00	0,00
E.4.05.00.00.000	**Altre entrate in conto capitale**	**325.000,00**	**291.271,04**	**364.367,46**	**291.271,04**
E.4.05.01.00.000	**Permessi di costruire**	**325.000,00**	**291.271,04**	**364.367,46**	**291.271,04**
E.4.05.01.01.000	Permessi di costruire	325.000,00	291.271,04	364.367,46	291.271,04
E.4.05.02.00.000	**Entrate derivanti da conferimento immobili a fondi immobiliari**	**0,00**	**0,00**	**0,00**	**0,00**
E.4.05.02.01.000	Entrate derivanti da conferimento immobili a fondi immobiliari	0,00	0,00	0,00	0,00
E.4.05.03.00.000	**Entrate in conto capitale dovute a rimborsi, recuperi e restituzioni di somme non dovute o incassate in eccesso**	**0,00**	**0,00**	**0,00**	**0,00**
E.4.05.03.01.000	Entrate in conto capitale dovute a rimborsi, recuperi e restituzioni di somme non dovute o incassate in eccesso da Amministrazioni Centrali	0,00	0,00	0,00	0,00
E.4.05.03.02.000	Entrate in conto capitale dovute a rimborsi, recuperi e restituzioni di somme non dovute o incassate in eccesso da Amministrazioni Locali	0,00	0,00	0,00	0,00
E.4.05.03.03.000	Entrate in conto capitale dovute a rimborsi, recuperi e restituzioni di somme non dovute o incassate in eccesso da Enti Previdenziali	0,00	0,00	0,00	0,00
E.4.05.03.04.000	Entrate in conto capitale dovute a rimborsi, recuperi e restituzioni di somme non dovute o incassate in eccesso da Famiglie	0,00	0,00	0,00	0,00

ELENCO DELLE PREVISIONI E DEI RISULTATI DI COMPETENZA E DI CASSA
SECONDO LA STRUTTURA DEL PIANO DEI CONTI (Anno 2023) - Entrata
(almeno al IV livello)

CODIFICA DEL PIANO DEI CONTI	DENOMINAZIONE VOCE del PIANO DEI CONTI	COMPETENZA		CASSA	
		PREVISIONI	RISULTATI	PREVISIONI	RISULTATI
E.4.05.03.05.000	Entrate in conto capitale dovute a rimborsi, recuperi e restituzioni di somme non dovute o incassate in eccesso da Imprese	0,00	0,00	0,00	0,00
E.4.05.03.06.000	Entrate in conto capitale dovute a rimborsi, recuperi e restituzioni di somme non dovute o incassate in eccesso da ISP	0,00	0,00	0,00	0,00
E.4.05.04.00.000	**Altre entrate in conto capitale n.a.c.**	**0,00**	**0,00**	**0,00**	**0,00**
E.4.05.04.99.000	Altre entrate in conto capitale n.a.c.	0,00	0,00	0,00	0,00
E.5.00.00.00.000	**ENTRATE DA RIDUZIONE DI ATTIVITÀ FINANZIARIE**	**807.000,00**	**807.000,00**	**807.000,00**	**0,00**
E.5.01.00.00.000	**Alienazione di attività finanziarie**	**0,00**	**0,00**	**0,00**	**0,00**
E.5.01.01.00.000	**Alienazione di partecipazioni**	**0,00**	**0,00**	**0,00**	**0,00**
E.5.01.01.01.000	Alienazione di partecipazioni in imprese incluse nelle Amministrazioni Centrali	0,00	0,00	0,00	0,00
E.5.01.01.02.000	Alienazione di partecipazioni in imprese incluse nelle Amministrazioni Locali	0,00	0,00	0,00	0,00
E.5.01.01.03.000	Alienazione di partecipazioni in altre imprese	0,00	0,00	0,00	0,00
E.5.01.01.04.000	Alienazione di partecipazioni in Istituzioni sociali private - ISP	0,00	0,00	0,00	0,00
E.5.01.01.05.000	Alienazione di partecipazioni in PA incluse nelle Amministrazioni locali	0,00	0,00	0,00	0,00
E.5.01.02.00.000	**Alienazione di quote di fondi comuni di investimento**	**0,00**	**0,00**	**0,00**	**0,00**
E.5.01.02.01.000	Alienazione di quote di fondi immobiliari	0,00	0,00	0,00	0,00
E.5.01.02.99.000	Alienazione di quote di altri fondi comuni di investimento	0,00	0,00	0,00	0,00
E.5.01.03.00.000	**Alienazione di titoli obbligazionari a breve termine**	**0,00**	**0,00**	**0,00**	**0,00**
E.5.01.03.01.000	Alienazione di titoli obbligazionari a breve termine emessi da Amministrazioni Centrali	0,00	0,00	0,00	0,00
E.5.01.03.02.000	Alienazione di titoli obbligazionari a breve termine emessi da Amministrazioni Locali	0,00	0,00	0,00	0,00
E.5.01.03.03.000	Alienazione di titoli obbligazionari a breve termine emessi da altri soggetti residenti	0,00	0,00	0,00	0,00
E.5.01.03.04.000	Alienazione di titoli obbligazionari a breve termine emessi da soggetti non residenti	0,00	0,00	0,00	0,00
E.5.01.04.00.000	**Alienazione di titoli obbligazionari a medio-lungo termine**	**0,00**	**0,00**	**0,00**	**0,00**
E.5.01.04.01.000	Alienazione di titoli obbligazionari a medio-lungo termine emessi da Amministrazioni Centrali	0,00	0,00	0,00	0,00
E.5.01.04.02.000	Alienazione di titoli obbligazionari a medio-lungo termine emessi da Amministrazioni Locali	0,00	0,00	0,00	0,00
E.5.01.04.03.000	Alienazione di titoli obbligazionari a medio-lungo termine emessi da altri soggetti residenti	0,00	0,00	0,00	0,00
E.5.01.04.04.000	Alienazione di titoli obbligazionari a medio-lungo termine emessi da soggetti non residenti	0,00	0,00	0,00	0,00
E.5.02.00.00.000	**Riscossione crediti di breve termine**	**0,00**	**0,00**	**0,00**	**0,00**
E.5.02.01.00.000	**Riscossione crediti di breve termine a tasso agevolato da Amministrazioni Pubbliche**	**0,00**	**0,00**	**0,00**	**0,00**
E.5.02.01.01.000	Riscossione crediti di breve termine a tasso agevolato da Amministrazioni Centrali	0,00	0,00	0,00	0,00
E.5.02.01.02.000	Riscossione crediti di breve termine a tasso agevolato da Amministrazioni Locali	0,00	0,00	0,00	0,00
E.5.02.01.03.000	Riscossione crediti di breve termine a tasso agevolato da Enti di Previdenza	0,00	0,00	0,00	0,00
E.5.02.01.04.000	Riscossione crediti di breve termine a tasso agevolato da organismi interni e/o unità locali della amministrazione	0,00	0,00	0,00	0,00
E.5.02.02.00.000	**Riscossione crediti di breve termine a tasso agevolato da Famiglie**	**0,00**	**0,00**	**0,00**	**0,00**

ELENCO DELLE PREVISIONI E DEI RISULTATI DI COMPETENZA E DI CASSA
SECONDO LA STRUTTURA DEL PIANO DEI CONTI (Anno 2023) - Entrata
(almeno al IV livello)

CODIFICA DEL PIANO DEI CONTI	DENOMINAZIONE VOCE del PIANO DEI CONTI	COMPETENZA		CASSA	
		PREVISIONI	RISULTATI	PREVISIONI	RISULTATI
E.5.02.02.01.000	Riscossione crediti di breve termine a tasso agevolato da Famiglie	0,00	0,00	0,00	0,00
E.5.02.03.00.000	**Riscossione crediti di breve termine a tasso agevolato da Imprese**	**0,00**	**0,00**	**0,00**	**0,00**
E.5.02.03.01.000	Riscossione crediti di breve termine a tasso agevolato da imprese controllate	0,00	0,00	0,00	0,00
E.5.02.03.02.000	Riscossione crediti di breve termine a tasso agevolato da altre imprese partecipate	0,00	0,00	0,00	0,00
E.5.02.03.03.000	Riscossione crediti di breve termine a tasso agevolato dalla Cassa Depositi e prestiti	0,00	0,00	0,00	0,00
E.5.02.03.99.000	Riscossione crediti di breve termine a tasso agevolato da altre Imprese	0,00	0,00	0,00	0,00
E.5.02.04.00.000	**Riscossione crediti di breve termine a tasso agevolato da Istituzioni Sociali Private**	**0,00**	**0,00**	**0,00**	**0,00**
E.5.02.04.01.000	Riscossione crediti di breve termine a tasso agevolato da Istituzioni Sociali Private	0,00	0,00	0,00	0,00
E.5.02.05.00.000	**Riscossione crediti di breve termine a tasso agevolato dall'Unione Europea e dal Resto del Mondo**	**0,00**	**0,00**	**0,00**	**0,00**
E.5.02.05.01.000	Riscossione crediti di breve termine a tasso agevolato dall'Unione Europea	0,00	0,00	0,00	0,00
E.5.02.05.02.000	Riscossione crediti di breve termine a tasso agevolato dal Resto del Mondo	0,00	0,00	0,00	0,00
E.5.02.06.00.000	**Riscossione crediti di breve termine a tasso non agevolato da Amministrazione Pubbliche**	**0,00**	**0,00**	**0,00**	**0,00**
E.5.02.06.01.000	Riscossione crediti di breve termine a tasso non agevolato da Amministrazioni Centrali	0,00	0,00	0,00	0,00
E.5.02.06.02.000	Riscossione crediti di breve termine a tasso non agevolato da Amministrazioni Locali	0,00	0,00	0,00	0,00
E.5.02.06.03.000	Riscossione crediti di breve termine a tasso non agevolato da Enti di Previdenza	0,00	0,00	0,00	0,00
E.5.02.06.04.000	Riscossione crediti di breve termine a tasso non agevolato da organismi interni e/o unità locali della amministrazione	0,00	0,00	0,00	0,00
E.5.02.07.00.000	**Riscossione crediti di breve termine a tasso non agevolato da Famiglie**	**0,00**	**0,00**	**0,00**	**0,00**
E.5.02.07.01.000	Riscossione crediti di breve termine a tasso non agevolato da Famiglie	0,00	0,00	0,00	0,00
E.5.02.08.00.000	**Riscossione crediti di breve termine a tasso non agevolato da Imprese**	**0,00**	**0,00**	**0,00**	**0,00**
E.5.02.08.01.000	Riscossione crediti di breve termine a tasso non agevolato da imprese controllate	0,00	0,00	0,00	0,00
E.5.02.08.02.000	Riscossione crediti di breve termine a tasso non agevolato da altre imprese partecipate	0,00	0,00	0,00	0,00
E.5.02.08.03.000	Riscossione crediti di breve termine a tasso non agevolato da Cassa Depositi e prestiti	0,00	0,00	0,00	0,00
E.5.02.08.99.000	Riscossione crediti di breve termine a tasso non agevolato da altre Imprese	0,00	0,00	0,00	0,00
E.5.02.09.00.000	**Riscossione crediti di breve termine a tasso non agevolato da Istituzioni Sociali Private**	**0,00**	**0,00**	**0,00**	**0,00**
E.5.02.09.01.000	Riscossione crediti di breve termine a tasso non agevolato da Istituzioni Sociali Private	0,00	0,00	0,00	0,00
E.5.02.10.00.000	**Riscossione crediti di breve termine a tasso non agevolato dall'Unione Europea e dal Resto del Mondo**	**0,00**	**0,00**	**0,00**	**0,00**
E.5.02.10.01.000	Riscossione crediti di breve termine a tasso non agevolato dall'Unione Europea	0,00	0,00	0,00	0,00
E.5.02.10.02.000	Riscossione crediti di breve termine a tasso non agevolato dal Resto del Mondo	0,00	0,00	0,00	0,00
E.5.03.00.00.000	**Riscossione crediti di medio-lungo termine**	**0,00**	**0,00**	**0,00**	**0,00**
E.5.03.01.00.000	**Riscossione crediti di medio-lungo termine a tasso agevolato da Amministrazioni Pubbliche**	**0,00**	**0,00**	**0,00**	**0,00**
E.5.03.01.01.000	Riscossione crediti di medio-lungo termine a tasso agevolato da Amministrazioni Centrali	0,00	0,00	0,00	0,00
E.5.03.01.02.000	Riscossione crediti di medio-lungo termine a tasso agevolato da Amministrazioni Locali	0,00	0,00	0,00	0,00
E.5.03.01.03.000	Riscossione crediti di medio-lungo termine a tasso agevolato da Enti di Previdenza	0,00	0,00	0,00	0,00

ELENCO DELLE PREVISIONI E DEI RISULTATI DI COMPETENZA E DI CASSA
SECONDO LA STRUTTURA DEL PIANO DEI CONTI (Anno 2023) - Entrata
(almeno al IV livello)

CODIFICA DEL PIANO DEI CONTI	DENOMINAZIONE VOCE del PIANO DEI CONTI	COMPETENZA		CASSA	
		PREVISIONI	RISULTATI	PREVISIONI	RISULTATI
E.5.03.01.04.000	Riscossione crediti di medio-lungo termine a tasso agevolato da organismi interni e/o unità locali della amministrazione	0,00	0,00	0,00	0,00
E.5.03.02.00.000	**Riscossione crediti di medio-lungo termine a tasso agevolato da Famiglie**	**0,00**	**0,00**	**0,00**	**0,00**
E.5.03.02.01.000	Riscossione crediti di medio-lungo termine a tasso agevolato da Famiglie	0,00	0,00	0,00	0,00
E.5.03.03.00.000	**Riscossione crediti di medio-lungo termine a tasso agevolato da Imprese**	**0,00**	**0,00**	**0,00**	**0,00**
E.5.03.03.01.000	Riscossione crediti di medio-lungo termine a tasso agevolato da imprese controllate	0,00	0,00	0,00	0,00
E.5.03.03.02.000	Riscossione crediti di medio-lungo termine a tasso agevolato da altre imprese partecipate	0,00	0,00	0,00	0,00
E.5.03.03.03.000	Riscossione crediti di medio-lungo termine a tasso agevolato da Cassa Depositi e Prestiti	0,00	0,00	0,00	0,00
E.5.03.03.99.000	Riscossione crediti di medio-lungo termine a tasso agevolato da altre Imprese	0,00	0,00	0,00	0,00
E.5.03.04.00.000	**Riscossione crediti di medio-lungo termine a tasso agevolato da Istituzioni Sociali Private**	**0,00**	**0,00**	**0,00**	**0,00**
E.5.03.04.01.000	Riscossione crediti di medio-lungo termine a tasso agevolato da Istituzioni Sociali Private	0,00	0,00	0,00	0,00
E.5.03.05.00.000	**Riscossione crediti di medio-lungo termine a tasso agevolato dall'Unione Europea e dal Resto del Mondo**	**0,00**	**0,00**	**0,00**	**0,00**
E.5.03.05.01.000	Riscossione crediti di medio-lungo termine a tasso agevolato dall'Unione Europea	0,00	0,00	0,00	0,00
E.5.03.05.02.000	Riscossione crediti di medio-lungo termine a tasso agevolato dal Resto del Mondo	0,00	0,00	0,00	0,00
E.5.03.06.00.000	**Riscossione crediti di medio-lungo termine a tasso non agevolato da Amministrazione Pubbliche**	**0,00**	**0,00**	**0,00**	**0,00**
E.5.03.06.01.000	Riscossione crediti di medio-lungo termine a tasso non agevolato da Amministrazioni Centrali	0,00	0,00	0,00	0,00
E.5.03.06.02.000	Riscossione crediti di medio-lungo termine a tasso non agevolato da Amministrazioni Locali	0,00	0,00	0,00	0,00
E.5.03.06.03.000	Riscossione crediti di medio-lungo termine a tasso non agevolato da Enti di Previdenza	0,00	0,00	0,00	0,00
E.5.03.06.04.000	Riscossione crediti di medio-lungo termine a tasso non agevolato da organismi interni e/o unità locali della amministrazione	0,00	0,00	0,00	0,00
E.5.03.07.00.000	**Riscossione crediti di medio-lungo termine a tasso non agevolato da Famiglie**	**0,00**	**0,00**	**0,00**	**0,00**
E.5.03.07.01.000	Riscossione crediti di medio-lungo termine a tasso non agevolato da Famiglie	0,00	0,00	0,00	0,00
E.5.03.08.00.000	**Riscossione crediti di medio-lungo termine a tasso non agevolato da Imprese**	**0,00**	**0,00**	**0,00**	**0,00**
E.5.03.08.01.000	Riscossione crediti di medio-lungo termine a tasso non agevolato da imprese controllate	0,00	0,00	0,00	0,00
E.5.03.08.02.000	Riscossione crediti di medio-lungo termine a tasso non agevolato da altre imprese partecipate	0,00	0,00	0,00	0,00
E.5.03.08.03.000	Riscossione crediti di medio-lungo termine a tasso non agevolato da Cassa Depositi e Prestiti	0,00	0,00	0,00	0,00
E.5.03.08.99.000	Riscossione crediti di medio-lungo termine a tasso non agevolato da altre Imprese	0,00	0,00	0,00	0,00
E.5.03.09.00.000	**Riscossione crediti di medio-lungo termine a tasso non agevolato da Istituzioni Sociali Private**	**0,00**	**0,00**	**0,00**	**0,00**
E.5.03.09.01.000	Riscossione crediti di medio-lungo termine a tasso non agevolato da Istituzioni Sociali Private	0,00	0,00	0,00	0,00
E.5.03.10.00.000	**Riscossione crediti di medio-lungo termine a tasso non agevolato dall'Unione Europea e dal Resto del Mondo**	**0,00**	**0,00**	**0,00**	**0,00**
E.5.03.10.01.000	Riscossione crediti di medio-lungo termine a tasso non agevolato dall'Unione Europea	0,00	0,00	0,00	0,00
E.5.03.10.02.000	Riscossione crediti di medio-lungo termine a tasso non agevolato dal Resto del Mondo	0,00	0,00	0,00	0,00

ELENCO DELLE PREVISIONI E DEI RISULTATI DI COMPETENZA E DI CASSA
SECONDO LA STRUTTURA DEL PIANO DEI CONTI (Anno 2023) - Entrata
(almeno al IV livello)

CODIFICA DEL PIANO DEI CONTI	DENOMINAZIONE VOCE del PIANO DEI CONTI	COMPETENZA		CASSA	
		PREVISIONI	RISULTATI	PREVISIONI	RISULTATI
E.5.03.11.00.000	**Riscossione crediti sorti a seguito di escussione di garanzie in favore di Amministrazioni Pubbliche**	**0,00**	**0,00**	**0,00**	**0,00**
E.5.03.11.01.000	Riscossione crediti sorti a seguito di escussione di garanzie in favore di Amministrazioni Centrali	0,00	0,00	0,00	0,00
E.5.03.11.02.000	Riscossione crediti sorti a seguito di escussione di garanzie in favore di Amministrazioni Locali	0,00	0,00	0,00	0,00
E.5.03.11.03.000	Riscossione crediti sorti a seguito di escussione di garanzie in favore di Enti di Previdenza	0,00	0,00	0,00	0,00
E.5.03.12.00.000	**Riscossione crediti sorti a seguito di escussione di garanzie in favore di Famiglie**	**0,00**	**0,00**	**0,00**	**0,00**
E.5.03.12.01.000	Riscossione crediti sorti a seguito di escussione di garanzie in favore di Famiglie	0,00	0,00	0,00	0,00
E.5.03.13.00.000	**Riscossione crediti sorti a seguito di escussione di garanzie in favore di Imprese**	**0,00**	**0,00**	**0,00**	**0,00**
E.5.03.13.01.000	Riscossione crediti sorti a seguito di escussione di garanzie in favore di imprese controllate	0,00	0,00	0,00	0,00
E.5.03.13.02.000	Riscossione crediti sorti a seguito di escussione di garanzie in favore di altre imprese partecipate	0,00	0,00	0,00	0,00
E.5.03.13.03.000	Riscossione crediti sorti a seguito di escussione di garanzie in favore della Cassa Depositi e Prestiti - SPA	0,00	0,00	0,00	0,00
E.5.03.13.99.000	Riscossione crediti sorti a seguito di escussione di garanzie in favore di altre Imprese	0,00	0,00	0,00	0,00
E.5.03.14.00.000	**Riscossione crediti sorti a seguito di escussione di garanzie in favore di Istituzioni Sociali Private**	**0,00**	**0,00**	**0,00**	**0,00**
E.5.03.14.01.000	Riscossione crediti sorti a seguito di escussione di garanzie in favore di Istituzioni Sociali Private	0,00	0,00	0,00	0,00
E.5.03.15.00.000	**Riscossione crediti sorti a seguito di escussione di garanzie in favore dell'Unione Europea e del Resto del Mondo**	**0,00**	**0,00**	**0,00**	**0,00**
E.5.03.15.01.000	Riscossione crediti sorti a seguito di escussione di garanzie in favore dell'Unione Europea	0,00	0,00	0,00	0,00
E.5.03.15.02.000	Riscossione crediti sorti a seguito di escussione di garanzie in favore del Resto del Mondo	0,00	0,00	0,00	0,00
E.5.04.00.00.000	**Altre entrate per riduzione di attività finanziarie**	**807.000,00**	**807.000,00**	**807.000,00**	**0,00**
E.5.04.01.00.000	**Altre entrate per riduzione di altre attività finanziarie verso Amministrazioni Pubbliche**	**0,00**	**0,00**	**0,00**	**0,00**
E.5.04.01.01.000	Altre entrate per riduzione di altre attività finanziarie verso Amministrazioni Centrali	0,00	0,00	0,00	0,00
E.5.04.01.02.000	Altre entrate per riduzione di altre attività finanziarie verso Amministrazioni Locali	0,00	0,00	0,00	0,00
E.5.04.01.03.000	Altre entrate per riduzione di altre attività finanziarie verso Enti di Previdenza	0,00	0,00	0,00	0,00
E.5.04.02.00.000	**Altre entrate per riduzione di altre attività finanziarie verso Famiglie**	**0,00**	**0,00**	**0,00**	**0,00**
E.5.04.02.01.000	Altre entrate per riduzione di altre attività finanziarie verso Famiglie	0,00	0,00	0,00	0,00
E.5.04.03.00.000	**Altre entrate per riduzione di altre attività finanziarie verso Imprese**	**0,00**	**0,00**	**0,00**	**0,00**
E.5.04.03.01.000	Altre entrate per riduzione di altre attività finanziarie verso imprese controllate	0,00	0,00	0,00	0,00
E.5.04.03.02.000	Altre entrate per riduzione di altre attività finanziarie verso altre imprese partecipate	0,00	0,00	0,00	0,00
E.5.04.03.03.000	Altre entrate per riduzione di altre attività finanziarie verso Cassa Depositi e Prestiti	0,00	0,00	0,00	0,00
E.5.04.03.99.000	Altre entrate per riduzione di altre attività finanziarie verso altre Imprese	0,00	0,00	0,00	0,00
E.5.04.04.00.000	**Altre entrate per riduzione di altre attività finanziarie verso Istituzioni Sociali Private**	**0,00**	**0,00**	**0,00**	**0,00**
E.5.04.04.01.000	Altre entrate per riduzione di altre attività finanziarie verso Istituzioni Sociali Private	0,00	0,00	0,00	0,00
E.5.04.05.00.000	**Altre entrate per riduzione di altre attività finanziarie verso Unione Europea e Resto del Mondo**	**0,00**	**0,00**	**0,00**	**0,00**
E.5.04.05.01.000	Altre entrate per riduzione di altre attività finanziarie verso Unione Europea	0,00	0,00	0,00	0,00

ELENCO DELLE PREVISIONI E DEI RISULTATI DI COMPETENZA E DI CASSA
SECONDO LA STRUTTURA DEL PIANO DEI CONTI (Anno 2023) - Entrata
(almeno al IV livello)

CODIFICA DEL PIANO DEI CONTI	DENOMINAZIONE VOCE del PIANO DEI CONTI	COMPETENZA		CASSA	
		PREVISIONI	RISULTATI	PREVISIONI	RISULTATI
E.5.04.05.02.000	Altre entrate per riduzione di altre attività finanziarie verso Resto del Mondo	0,00	0,00	0,00	0,00
E.5.04.06.00.000	**Prelievi dai conti di tesoreria statale diversi dalla Tesoreria Unica**	**0,00**	**0,00**	**0,00**	**0,00**
E.5.04.06.01.000	Prelievi dai conti di tesoreria statale diversi dalla Tesoreria Unica	0,00	0,00	0,00	0,00
E.5.04.07.00.000	**Prelievi da depositi bancari**	**807.000,00**	**807.000,00**	**807.000,00**	**0,00**
E.5.04.07.01.000	Prelievi da depositi bancari	807.000,00	807.000,00	807.000,00	0,00
E.5.04.08.00.000	**Entrate da derivati di ammortamento**	**0,00**	**0,00**	**0,00**	**0,00**
E.5.04.08.01.000	Entrate da derivati di ammortamento	0,00	0,00	0,00	0,00
E.6.00.00.00.000	**ACCENSIONE PRESTITI**	**1.587.000,00**	**807.000,00**	**1.587.000,00**	**0,00**
E.6.01.00.00.000	**Emissione di titoli obbligazionari**	**0,00**	**0,00**	**0,00**	**0,00**
E.6.01.01.00.000	**Emissioni titoli obbligazionari a breve termine**	**0,00**	**0,00**	**0,00**	**0,00**
E.6.01.01.01.000	Emissione di titoli obbligazionari a breve termine in valuta domestica	0,00	0,00	0,00	0,00
E.6.01.01.02.000	Emissione di titoli obbligazionari a breve termine in valuta estera	0,00	0,00	0,00	0,00
E.6.01.02.00.000	**Emissioni titoli obbligazionari a medio-lungo termine**	**0,00**	**0,00**	**0,00**	**0,00**
E.6.01.02.01.000	Emissione di titoli obbligazionari a medio-lungo termine in valuta domestica	0,00	0,00	0,00	0,00
E.6.01.02.02.000	Emissione di titoli obbligazionari a medio-lungo termine in valuta estera	0,00	0,00	0,00	0,00
E.6.02.00.00.000	**Accensione prestiti a breve termine**	**0,00**	**0,00**	**0,00**	**0,00**
E.6.02.01.00.000	**Finanziamenti a breve termine**	**0,00**	**0,00**	**0,00**	**0,00**
E.6.02.01.01.000	Finanziamenti a breve termine da Amministrazioni Centrali	0,00	0,00	0,00	0,00
E.6.02.01.02.000	Finanziamenti a breve termine da Amministrazioni Locali	0,00	0,00	0,00	0,00
E.6.02.01.03.000	Finanziamenti a breve termine da Enti previdenziali	0,00	0,00	0,00	0,00
E.6.02.01.04.000	Finanziamenti a breve termine da Imprese	0,00	0,00	0,00	0,00
E.6.02.01.99.000	Finanziamenti a breve termine da altri soggetti	0,00	0,00	0,00	0,00
E.6.02.02.00.000	**Anticipazioni**	**0,00**	**0,00**	**0,00**	**0,00**
E.6.02.02.01.000	Anticipazioni a titolo oneroso	0,00	0,00	0,00	0,00
E.6.02.02.02.000	Anticipazioni a titolo non oneroso	0,00	0,00	0,00	0,00
E.6.03.00.00.000	**Accensione mutui e altri finanziamenti a medio lungo termine**	**1.587.000,00**	**807.000,00**	**1.587.000,00**	**0,00**
E.6.03.01.00.000	**Finanziamenti a medio lungo termine**	**1.587.000,00**	**807.000,00**	**1.587.000,00**	**0,00**
E.6.03.01.01.000	Accensione mutui e altri finanziamenti a medio lungo termine da Amministrazioni Centrali	0,00	0,00	0,00	0,00
E.6.03.01.02.000	Accensione mutui e altri finanziamenti a medio lungo termine da Amministrazioni Locali	0,00	0,00	0,00	0,00
E.6.03.01.03.000	Accensione mutui e altri finanziamenti a medio lungo termine da Enti previdenziali	0,00	0,00	0,00	0,00
E.6.03.01.04.000	Accensione mutui e altri finanziamenti a medio lungo termine da Imprese	1.587.000,00	807.000,00	1.587.000,00	0,00
E.6.03.01.05.000	Accensione mutui e altri finanziamenti a medio lungo termine da altri soggetti con controparte residente	0,00	0,00	0,00	0,00
E.6.03.01.06.000	Accensione mutui e altri finanziamenti a medio lungo termine da altri soggetti con controparte non residente	0,00	0,00	0,00	0,00

ELENCO DELLE PREVISIONI E DEI RISULTATI DI COMPETENZA E DI CASSA
SECONDO LA STRUTTURA DEL PIANO DEI CONTI (Anno 2023) - Entrata
(almeno al IV livello)

CODIFICA DEL PIANO DEI CONTI	DENOMINAZIONE VOCE del PIANO DEI CONTI	COMPETENZA		CASSA	
		PREVISIONI	RISULTATI	PREVISIONI	RISULTATI
E.6.03.02.00.000	**Accensione prestiti da attualizzazione Contributi Pluriennali**	**0,00**	**0,00**	**0,00**	**0,00**
E.6.03.02.01.000	Accensione prestiti da attualizzazione Contributi Pluriennali	0,00	0,00	0,00	0,00
E.6.03.03.00.000	**Accensione prestiti a seguito di escussione di garanzie**	**0,00**	**0,00**	**0,00**	**0,00**
E.6.03.03.01.000	Accensione prestiti concessi da Amministrazioni centrali a seguito di escussione di garanzie	0,00	0,00	0,00	0,00
E.6.03.03.02.000	Accensione prestiti concessi da Amministrazioni locali assunti a seguito di escussione di garanzie	0,00	0,00	0,00	0,00
E.6.03.03.03.000	Accensione prestiti concessi da enti di previdenza a seguito di escussione di garanzie	0,00	0,00	0,00	0,00
E.6.03.03.04.000	Accensione prestiti concessi da imprese a seguito di escussione di garanzie	0,00	0,00	0,00	0,00
E.6.03.03.99.000	Accensione prestiti concessi da altri soggetti a seguito di escussione di garanzie	0,00	0,00	0,00	0,00
E.6.04.00.00.000	**Altre forme di indebitamento**	**0,00**	**0,00**	**0,00**	**0,00**
E.6.04.02.00.000	**Accensione Prestiti - Leasing finanziario**	**0,00**	**0,00**	**0,00**	**0,00**
E.6.04.02.01.000	Accensione Prestiti - Leasing finanziario	0,00	0,00	0,00	0,00
E.6.04.03.00.000	**Accensione Prestiti - Operazioni di cartolarizzazione**	**0,00**	**0,00**	**0,00**	**0,00**
E.6.04.03.01.000	Accensione Prestiti - Operazioni di cartolarizzazione finanziaria	0,00	0,00	0,00	0,00
E.6.04.03.02.000	Accensione Prestiti - Operazioni di cartolarizzazione immobiliare	0,00	0,00	0,00	0,00
E.6.04.04.00.000	**Accensione Prestiti - Derivati**	**0,00**	**0,00**	**0,00**	**0,00**
E.6.04.04.01.000	Accensione Prestiti - Derivati	0,00	0,00	0,00	0,00
E.7.00.00.00.000	**ANTICIPAZIONI DA ISTITUTO TESORIERE/CASSIERE**	**0,00**	**0,00**	**0,00**	**0,00**
E.7.01.00.00.000	**Anticipazioni da istituto tesoriere/cassiere**	**0,00**	**0,00**	**0,00**	**0,00**
E.7.01.01.00.000	**Anticipazioni da istituto tesoriere/cassiere**	**0,00**	**0,00**	**0,00**	**0,00**
E.7.01.01.01.000	Anticipazioni da istituto tesoriere/cassiere	0,00	0,00	0,00	0,00
E.9.00.00.00.000	**ENTRATE PER CONTO TERZI E PARTITE DI GIRO**	**2.766.000,00**	**2.131.342,27**	**2.793.993,90**	**2.131.431,05**
E.9.01.00.00.000	**Entrate per partite di giro**	**2.616.000,00**	**2.036.170,72**	**2.616.074,90**	**2.036.245,62**
E.9.01.01.00.000	**Altre ritenute**	**1.520.000,00**	**1.211.742,31**	**1.520.074,90**	**1.211.817,21**
E.9.01.01.01.000	Ritenuta del 4% sui contributi pubblici	20.000,00	5.158,53	20.000,00	5.158,53
E.9.01.01.02.000	Ritenute per scissione contabile IVA (split payment)	1.500.000,00	1.206.583,78	1.500.074,90	1.206.658,68
E.9.01.01.99.000	Altre ritenute n.a.c.	0,00	0,00	0,00	0,00
E.9.01.02.00.000	**Ritenute su redditi da lavoro dipendente**	**925.000,00**	**744.358,21**	**925.000,00**	**744.358,21**
E.9.01.02.01.000	Ritenute erariali su redditi da lavoro dipendente per conto terzi	550.000,00	502.816,91	550.000,00	502.816,91
E.9.01.02.02.000	Ritenute previdenziali e assistenziali su redditi da lavoro dipendente per conto terzi	325.000,00	199.140,78	325.000,00	199.140,78
E.9.01.02.99.000	Altre ritenute al personale dipendente per conto di terzi	50.000,00	42.400,52	50.000,00	42.400,52
E.9.01.03.00.000	**Ritenute su redditi da lavoro autonomo**	**91.000,00**	**29.170,20**	**91.000,00**	**29.170,20**
E.9.01.03.01.000	Ritenute erariali su redditi da lavoro autonomo per conto terzi	90.000,00	29.170,20	90.000,00	29.170,20
E.9.01.03.02.000	Ritenute previdenziali e assistenziali su redditi da lavoro autonomo per conto terzi	1.000,00	0,00	1.000,00	0,00
E.9.01.03.99.000	Altre ritenute al personale con contratto di lavoro autonomo per conto di terzi	0,00	0,00	0,00	0,00
E.9.01.04.00.000	**Finanziamento della gestione sanitaria dalla gestione ordinaria della Regione**	**0,00**	**0,00**	**0,00**	**0,00**

ELENCO DELLE PREVISIONI E DEI RISULTATI DI COMPETENZA E DI CASSA
SECONDO LA STRUTTURA DEL PIANO DEI CONTI (Anno 2023) - Entrata
(almeno al IV livello)

CODIFICA DEL PIANO DEI CONTI	DENOMINAZIONE VOCE del PIANO DEI CONTI	COMPETENZA		CASSA	
		PREVISIONI	RISULTATI	PREVISIONI	RISULTATI
E.9.01.04.01.000	Finanziamento regionale aggiuntivo sanità - per equilibri di sistema	0,00	0,00	0,00	0,00
E.9.01.04.02.000	Finanziamento regionale aggiuntivo sanità - quota manovra per equilibri di sistema	0,00	0,00	0,00	0,00
E.9.01.04.99.000	Finanziamento regionale aggiuntivo sanità n.a.c.	0,00	0,00	0,00	0,00
E.9.01.99.00.000	**Altre entrate per partite di giro**	**80.000,00**	**50.900,00**	**80.000,00**	**50.900,00**
E.9.01.99.01.000	Entrate a seguito di spese non andate a buon fine	30.000,00	900,00	30.000,00	900,00
E.9.01.99.02.000	Anticipazioni sanità della tesoreria statale	0,00	0,00	0,00	0,00
E.9.01.99.03.000	Rimborso di fondi economali e carte aziendali	50.000,00	50.000,00	50.000,00	50.000,00
E.9.01.99.04.000	Reintegro disponibilità dal conto sanità al conto non sanità della Regione	0,00	0,00	0,00	0,00
E.9.01.99.05.000	Reintegro disponibilità dal conto non sanità al conto sanità della Regione	0,00	0,00	0,00	0,00
E.9.01.99.06.000	Entrate derivanti dalla gestione degli incassi vincolati degli enti locali	0,00	0,00	0,00	0,00
E.9.01.99.99.000	Altre entrate per partite di giro diverse	0,00	0,00	0,00	0,00
E.9.02.00.00.000	**Entrate per conto terzi**	**150.000,00**	**95.171,55**	**177.919,00**	**95.185,43**
E.9.02.01.00.000	**Rimborsi per acquisto di beni e servizi per conto terzi**	**0,00**	**0,00**	**0,00**	**0,00**
E.9.02.01.01.000	Rimborso per acquisti di beni per conto di terzi	0,00	0,00	0,00	0,00
E.9.02.01.02.000	Rimborso per acquisto di servizi per conto di terzi	0,00	0,00	0,00	0,00
E.9.02.02.00.000	**Trasferimenti da Amministrazioni pubbliche per operazioni conto terzi**	**0,00**	**0,00**	**0,00**	**0,00**
E.9.02.02.01.000	Trasferimenti da Amministrazioni Centrali per operazioni conto terzi	0,00	0,00	0,00	0,00
E.9.02.02.02.000	Trasferimenti da Amministrazioni Locali per operazioni conto terzi	0,00	0,00	0,00	0,00
E.9.02.02.03.000	Trasferimenti da Enti di Previdenza per operazioni conto terzi	0,00	0,00	0,00	0,00
E.9.02.03.00.000	**Trasferimenti da altri settori per operazioni conto terzi**	**0,00**	**0,00**	**0,00**	**0,00**
E.9.02.03.01.000	Trasferimenti da Famiglie per operazioni conto terzi	0,00	0,00	0,00	0,00
E.9.02.03.02.000	Trasferimenti da Imprese per operazioni conto terzi	0,00	0,00	0,00	0,00
E.9.02.03.03.000	Trasferimenti da Istituzioni Sociali Private per operazioni conto terzi	0,00	0,00	0,00	0,00
E.9.02.03.04.000	Trasferimenti dall'Unione Europea e dal Resto del Mondo per operazioni conto terzi	0,00	0,00	0,00	0,00
E.9.02.04.00.000	**Depositi di/presso terzi**	**30.000,00**	**2.000,00**	**30.000,00**	**2.000,00**
E.9.02.04.01.000	Costituzione di depositi cauzionali o contrattuali di terzi	30.000,00	2.000,00	30.000,00	2.000,00
E.9.02.04.02.000	Restituzione di depositi cauzionali o contrattuali presso terzi	0,00	0,00	0,00	0,00
E.9.02.05.00.000	**Riscossione imposte e tributi per conto terzi**	**0,00**	**0,00**	**0,00**	**0,00**
E.9.02.05.01.000	Riscossione di imposte di natura corrente per conto di terzi	0,00	0,00	0,00	0,00
E.9.02.05.02.000	Riscossione di imposte in conto capitale per conto di terzi	0,00	0,00	0,00	0,00
E.9.02.99.00.000	**Altre entrate per conto terzi**	**120.000,00**	**93.171,55**	**147.919,00**	**93.185,43**
E.9.02.99.99.000	Altre entrate per conto terzi	120.000,00	93.171,55	147.919,00	93.185,43
	TOTALE GENERALE DELLE ENTRATE	**32.713.324,03**	**24.274.662,01**	**32.174.678,46**	**20.391.066,49**

ELENCO DELLE PREVISIONI E DEI RISULTATI DI COMPETENZA E DI CASSA
SECONDO LA STRUTTURA DEL PIANO DEI CONTI (Anno 2023) - Spesa
(almeno al IV livello)

CODIFICA DEL PIANO DEI CONTI	DENOMINAZIONE VOCE del PIANO DEI CONTI	COMPETENZA		CASSA	
		PREVISIONI	RISULTATI	PREVISIONI	RISULTATI
	SPESE				
U.1.00.00.00.000	**SPESE CORRENTI**	**20.638.918,14**	**17.312.533,02**	**21.960.592,87**	**15.222.536,67**
U.1.01.00.00.000	**Redditi da lavoro dipendente**	**3.791.387,83**	**3.626.570,33**	**3.819.537,22**	**3.620.007,06**
U.1.01.01.00.000	**Retribuzioni lorde**	**2.937.181,85**	**2.809.959,41**	**2.953.521,86**	**2.806.366,62**
U.1.01.01.01.000	Retribuzioni in denaro	2.901.181,85	2.775.646,68	2.912.523,37	2.771.386,80
U.1.01.01.02.000	Altre spese per il personale	36.000,00	34.312,73	40.998,49	34.979,82
U.1.01.02.00.000	**Contributi sociali a carico dell'ente**	**854.205,98**	**816.610,92**	**866.015,36**	**813.640,44**
U.1.01.02.01.000	Contributi sociali effettivi a carico dell'ente	849.268,98	816.177,12	861.028,36	813.206,64
U.1.01.02.02.000	Altri contributi sociali	4.937,00	433,80	4.987,00	433,80
U.1.02.00.00.000	**Imposte e tasse a carico dell'ente**	**250.064,71**	**233.278,66**	**251.749,05**	**232.820,21**
U.1.02.01.00.000	**Imposte, tasse e proventi assimilati a carico dell'ente**	**250.064,71**	**233.278,66**	**251.749,05**	**232.820,21**
U.1.02.01.01.000	Imposta regionale sulle attività produttive (IRAP)	243.650,71	230.018,03	244.926,84	229.629,58
U.1.02.01.02.000	Imposta di registro e di bollo	4.500,00	1.374,26	4.908,21	1.304,26
U.1.02.01.03.000	Imposta comunale sulla pubblicità e diritto sulle pubbliche affissioni	0,00	0,00	0,00	0,00
U.1.02.01.04.000	Tributo speciale per il deposito in discarica dei rifiuti solidi	0,00	0,00	0,00	0,00
U.1.02.01.05.000	Tributo funzione tutela e protezione ambiente	0,00	0,00	0,00	0,00
U.1.02.01.06.000	Tassa e/o tariffa smaltimento rifiuti solidi urbani	0,00	0,00	0,00	0,00
U.1.02.01.07.000	Tassa e/o canone occupazione spazi e aree pubbliche	0,00	0,00	0,00	0,00
U.1.02.01.08.000	Tassa sulle emissioni di anidride solforosa	0,00	0,00	0,00	0,00
U.1.02.01.09.000	Tassa di circolazione dei veicoli a motore (tassa automobilistica)	1.914,00	1.886,37	1.914,00	1.886,37
U.1.02.01.10.000	Imposta sul reddito delle persone giuridiche (ex IRPEG)	0,00	0,00	0,00	0,00
U.1.02.01.11.000	Imposta comunale sugli immobili (ICI)	0,00	0,00	0,00	0,00
U.1.02.01.12.000	Imposta Municipale Propria	0,00	0,00	0,00	0,00
U.1.02.01.13.000	Imposta sulle plusvalenze da cessione di attività finanziarie	0,00	0,00	0,00	0,00
U.1.02.01.14.000	Tributi sulle successioni e donazioni	0,00	0,00	0,00	0,00
U.1.02.01.99.000	Imposte, tasse e proventi assimilati a carico dell'ente n.a.c.	0,00	0,00	0,00	0,00
U.1.03.00.00.000	**Acquisto di beni e servizi**	**10.536.724,22**	**8.799.929,57**	**13.027.648,43**	**8.512.161,35**
U.1.03.01.00.000	**Acquisto di beni**	**220.597,17**	**179.054,03**	**284.304,29**	**171.006,11**
U.1.03.01.01.000	Giornali, riviste e pubblicazioni	9.494,15	9.243,15	9.494,15	9.243,15
U.1.03.01.02.000	Altri beni di consumo	211.103,02	169.810,88	274.810,14	161.762,96
U.1.03.01.03.000	Flora e Fauna	0,00	0,00	0,00	0,00
U.1.03.01.04.000	Armi e materiale per usi militari, ordine pubblico, sicurezza	0,00	0,00	0,00	0,00
U.1.03.01.05.000	Medicinali e altri beni di consumo sanitario	0,00	0,00	0,00	0,00
U.1.03.02.00.000	**Acquisto di servizi**	**10.316.127,05**	**8.620.875,54**	**12.743.344,14**	**8.341.155,24**
U.1.03.02.01.000	Organi e incarichi istituzionali dell'amministrazione	215.558,37	206.626,39	241.747,32	201.672,80

ELENCO DELLE PREVISIONI E DEI RISULTATI DI COMPETENZA E DI CASSA
SECONDO LA STRUTTURA DEL PIANO DEI CONTI (Anno 2023) - Spesa
(almeno al IV livello)

CODIFICA DEL PIANO DEI CONTI	DENOMINAZIONE VOCE del PIANO DEI CONTI	COMPETENZA		CASSA	
		PREVISIONI	RISULTATI	PREVISIONI	RISULTATI
U.1.03.02.02.000	Organizzazione eventi, pubblicità e servizi per trasferta	17.691,94	15.616,49	20.347,64	17.165,65
U.1.03.02.03.000	Aggi di riscossione	96.000,00	70.131,06	344.283,38	75.615,54
U.1.03.02.04.000	Acquisto di servizi per formazione e addestramento del personale dell'ente	20.228,00	5.296,33	28.028,08	9.414,80
U.1.03.02.05.000	Utenze e canoni	776.882,71	699.086,76	1.069.689,64	694.341,09
U.1.03.02.06.000	Canoni per Progetti in Partenariato Pubblico-Privato	545.000,00	545.000,00	843.701,65	575.865,81
U.1.03.02.07.000	Utilizzo di beni di terzi	198.265,70	155.965,30	231.279,01	141.209,35
U.1.03.02.08.000	Leasing operativo	0,00	0,00	0,00	0,00
U.1.03.02.09.000	Manutenzione ordinaria e riparazioni	702.839,95	527.258,43	960.176,22	564.157,14
U.1.03.02.10.000	Consulenze	0,00	0,00	0,00	0,00
U.1.03.02.11.000	Prestazioni professionali e specialistiche	407.211,38	199.540,43	476.342,89	150.566,02
U.1.03.02.12.000	Lavoro flessibile, quota LSU e acquisto di servizi da agenzie di lavoro interinale	0,00	0,00	0,00	0,00
U.1.03.02.13.000	Servizi ausiliari per il funzionamento dell'ente	146.130,84	133.671,68	178.029,00	149.444,27
U.1.03.02.14.000	Servizi di ristorazione	0,00	0,00	0,00	0,00
U.1.03.02.15.000	Contratti di servizio pubblico	6.331.599,68	5.427.997,29	7.325.528,74	5.206.517,43
U.1.03.02.16.000	Servizi amministrativi	123.260,27	86.186,33	198.846,12	78.834,80
U.1.03.02.17.000	Servizi finanziari	27.000,00	23.189,74	42.713,22	22.463,32
U.1.03.02.18.000	Servizi sanitari	19.052,00	16.906,00	26.272,00	18.023,14
U.1.03.02.19.000	Servizi informatici e di telecomunicazioni	317.923,00	202.338,23	340.423,39	188.329,56
U.1.03.02.99.000	Altri servizi	371.483,21	306.065,08	415.935,84	247.534,52
U.1.04.00.00.000	**Trasferimenti correnti**	**3.443.055,48**	**2.769.067,06**	**4.352.666,92**	**2.534.450,37**
U.1.04.01.00.000	**Trasferimenti correnti a Amministrazioni Pubbliche**	**1.566.224,56**	**1.138.235,15**	**1.917.140,62**	**908.402,79**
U.1.04.01.01.000	Trasferimenti correnti a Amministrazioni Centrali	5.700,00	2.901,00	5.700,00	2.901,00
U.1.04.01.02.000	Trasferimenti correnti a Amministrazioni Locali	1.560.524,56	1.135.334,15	1.911.440,62	905.501,79
U.1.04.01.03.000	Trasferimenti correnti a Enti di Previdenza	0,00	0,00	0,00	0,00
U.1.04.01.04.000	Trasferimenti correnti a organismi interni e/o unità locali della amministrazione	0,00	0,00	0,00	0,00
U.1.04.02.00.000	**Trasferimenti correnti a Famiglie**	**547.996,48**	**432.536,25**	**638.739,74**	**468.475,39**
U.1.04.02.01.000	Interventi previdenziali	0,00	0,00	0,00	0,00
U.1.04.02.02.000	Interventi assistenziali	0,00	0,00	0,00	0,00
U.1.04.02.03.000	Borse di studio, dottorati di ricerca e contratti di formazione specialistica area medica	0,00	0,00	0,00	0,00
U.1.04.02.04.000	Trasferimenti correnti a famiglie per vincite	0,00	0,00	0,00	0,00
U.1.04.02.05.000	Altri trasferimenti a famiglie	547.996,48	432.536,25	638.739,74	468.475,39
U.1.04.03.00.000	**Trasferimenti correnti a Imprese**	**49.952,44**	**44.723,61**	**259.322,00**	**98.806,49**
U.1.04.03.01.000	Trasferimenti correnti a imprese controllate	0,00	0,00	0,00	0,00
U.1.04.03.02.000	Trasferimenti correnti a altre imprese partecipate	0,00	0,00	0,00	0,00
U.1.04.03.99.000	Trasferimenti correnti a altre imprese	49.952,44	44.723,61	259.322,00	98.806,49

ELENCO DELLE PREVISIONI E DEI RISULTATI DI COMPETENZA E DI CASSA
SECONDO LA STRUTTURA DEL PIANO DEI CONTI (Anno 2023) - Spesa
(almeno al IV livello)

CODIFICA DEL PIANO DEI CONTI	DENOMINAZIONE VOCE del PIANO DEI CONTI	COMPETENZA		CASSA	
		PREVISIONI	RISULTATI	PREVISIONI	RISULTATI
U.1.04.04.00.000	**Trasferimenti correnti a Istituzioni Sociali Private**	**1.278.882,00**	**1.153.572,05**	**1.537.464,56**	**1.058.765,70**
U.1.04.04.01.000	Trasferimenti correnti a Istituzioni Sociali Private	1.278.882,00	1.153.572,05	1.537.464,56	1.058.765,70
U.1.04.05.00.000	**Trasferimenti correnti versati all'Unione Europea e al Resto del Mondo**	**0,00**	**0,00**	**0,00**	**0,00**
U.1.04.05.04.000	Trasferimenti correnti al Resto del Mondo	0,00	0,00	0,00	0,00
U.1.04.05.99.000	Altri Trasferimenti correnti alla UE	0,00	0,00	0,00	0,00
U.1.05.00.00.000	**Trasferimenti di tributi**	**0,00**	**0,00**	**0,00**	**0,00**
U.1.05.01.00.000	**Trasferimenti di tributi a titolo di devoluzioni**	**0,00**	**0,00**	**0,00**	**0,00**
U.1.05.01.01.000	Imposta sul valore aggiunto (IVA) sugli scambi interni	0,00	0,00	0,00	0,00
U.1.05.01.02.000	Imposta sul valore aggiunto (IVA) sulle importazioni	0,00	0,00	0,00	0,00
U.1.05.01.03.000	Accisa sull'energia elettrica	0,00	0,00	0,00	0,00
U.1.05.01.04.000	Accisa sui prodotti energetici	0,00	0,00	0,00	0,00
U.1.05.01.05.000	Imposta di registro	0,00	0,00	0,00	0,00
U.1.05.01.06.000	Imposta di bollo	0,00	0,00	0,00	0,00
U.1.05.01.07.000	Imposta ipotecaria	0,00	0,00	0,00	0,00
U.1.05.01.08.000	Accisa sull'alcole e le bevande alcoliche	0,00	0,00	0,00	0,00
U.1.05.01.09.000	Accisa sui tabacchi	0,00	0,00	0,00	0,00
U.1.05.01.10.000	Imposta di consumo su oli lubrificanti e bitumi di petrolio	0,00	0,00	0,00	0,00
U.1.05.01.11.000	Imposta unica sui concorsi pronostici e sulle scommesse	0,00	0,00	0,00	0,00
U.1.05.01.12.000	Proventi da lotto, lotterie e altri giochi	0,00	0,00	0,00	0,00
U.1.05.01.13.000	Addizionale regionale sui canoni per le utenze di acque pubbliche	0,00	0,00	0,00	0,00
U.1.05.01.14.000	Altre imposte sostitutive n.a.c.	0,00	0,00	0,00	0,00
U.1.05.01.15.000	Ritenute sugli interessi e su altri redditi da capitale	0,00	0,00	0,00	0,00
U.1.05.01.16.000	Ritenute e imposte sostitutive sugli utili distribuiti dalle società di capitali	0,00	0,00	0,00	0,00
U.1.05.01.17.000	Altre ritenute n.a.c.	0,00	0,00	0,00	0,00
U.1.05.01.18.000	Imposte sul reddito delle persone fisiche	0,00	0,00	0,00	0,00
U.1.05.01.19.000	Imposte sul reddito delle società (ex IRPEG)	0,00	0,00	0,00	0,00
U.1.05.01.99.000	Altri tributi trasferiti a titolo di devoluzioni	0,00	0,00	0,00	0,00
U.1.05.02.00.000	**Compartecipazioni di tributi a Amministrazioni Locali non destinate al finanziamento della spesa sanitaria**	**0,00**	**0,00**	**0,00**	**0,00**
U.1.05.02.01.000	Compartecipazione IVA a Regioni - non Sanità	0,00	0,00	0,00	0,00
U.1.05.02.02.000	Compartecipazione al bollo auto a Province	0,00	0,00	0,00	0,00
U.1.05.02.03.000	Compartecipazione IVA a Comuni	0,00	0,00	0,00	0,00
U.1.05.02.04.000	Compartecipazione IRPEF ai Comuni	0,00	0,00	0,00	0,00
U.1.05.02.05.000	Tributo provinciale deposito in discarica dei rifiuti solidi	0,00	0,00	0,00	0,00
U.1.05.02.98.000	Altre compartecipazioni alle Province	0,00	0,00	0,00	0,00

ELENCO DELLE PREVISIONI E DEI RISULTATI DI COMPETENZA E DI CASSA
SECONDO LA STRUTTURA DEL PIANO DEI CONTI (Anno 2023) - Spesa
(almeno al IV livello)

CODIFICA DEL PIANO DEI CONTI	DENOMINAZIONE VOCE del PIANO DEI CONTI	COMPETENZA		CASSA	
		PREVISIONI	RISULTATI	PREVISIONI	RISULTATI
U.1.05.02.99.000	Altre compartecipazioni a Comuni	0,00	0,00	0,00	0,00
U.1.06.00.00.000	**Fondi perequativi**	**0,00**	**0,00**	**0,00**	**0,00**
U.1.06.01.00.000	**Fondi perequativi**	**0,00**	**0,00**	**0,00**	**0,00**
U.1.06.01.01.000	Trasferimenti ad Amministrazioni Locali - Fondi perequativi	0,00	0,00	0,00	0,00
U.1.07.00.00.000	**Interessi passivi**	**2.000,00**	**0,00**	**2.000,00**	**0,00**
U.1.07.01.00.000	**Interessi passivi su titoli obbligazionari a breve termine**	**0,00**	**0,00**	**0,00**	**0,00**
U.1.07.01.01.000	Interessi passivi su titoli obbligazionari a breve termine in valuta domestica	0,00	0,00	0,00	0,00
U.1.07.02.00.000	**Interessi passivi su titoli obbligazionari a medio-lungo termine**	**0,00**	**0,00**	**0,00**	**0,00**
U.1.07.02.01.000	Interessi passivi su titoli obbligazionari a medio-lungo termine in valuta domestica	0,00	0,00	0,00	0,00
U.1.07.02.02.000	Interessi passivi su titoli obbligazionari a medio-lungo termine in valuta estera	0,00	0,00	0,00	0,00
U.1.07.04.00.000	**Interessi su finanziamenti a breve termine**	**0,00**	**0,00**	**0,00**	**0,00**
U.1.07.04.01.000	Interessi passivi a Amministrazioni Centrali su finanziamenti a breve termine	0,00	0,00	0,00	0,00
U.1.07.04.02.000	Interessi passivi a Amministrazioni Locali su finanziamenti a breve termine	0,00	0,00	0,00	0,00
U.1.07.04.03.000	Interessi passivi a Enti previdenziali su finanziamenti a breve termine	0,00	0,00	0,00	0,00
U.1.07.04.04.000	Interessi passivi a Imprese su finanziamenti a breve termine	0,00	0,00	0,00	0,00
U.1.07.04.05.000	Interessi passivi su finanziamenti a breve termine ad altri soggetti	0,00	0,00	0,00	0,00
U.1.07.05.00.000	**Interessi su Mutui e altri finanziamenti a medio lungo termine**	**2.000,00**	**0,00**	**2.000,00**	**0,00**
U.1.07.05.01.000	Interessi passivi ad Amministrazioni Centrali su mutui e altri finanziamenti a medio lungo termine	0,00	0,00	0,00	0,00
U.1.07.05.02.000	Interessi passivi a Amministrazioni Locali su mutui e altri finanziamenti a medio lungo termine	0,00	0,00	0,00	0,00
U.1.07.05.03.000	Interessi passivi a Enti previdenziali su mutui e altri finanziamenti a medio lungo termine	0,00	0,00	0,00	0,00
U.1.07.05.04.000	Interessi passivi su finanziamenti a medio lungo termine a Imprese	2.000,00	0,00	2.000,00	0,00
U.1.07.05.05.000	Interessi passivi su mutui e altri finanziamenti a medio lungo termine ad altri soggetti	0,00	0,00	0,00	0,00
U.1.07.05.06.000	Interessi passivi per Attualizzazione Contributi Pluriennali	0,00	0,00	0,00	0,00
U.1.07.06.00.000	**Altri interessi passivi**	**0,00**	**0,00**	**0,00**	**0,00**
U.1.07.06.01.000	Interessi su derivati	0,00	0,00	0,00	0,00
U.1.07.06.02.000	Interessi di mora	0,00	0,00	0,00	0,00
U.1.07.06.03.000	Interessi su conti della tesoreria dello Stato o di altre Amministrazioni pubbliche	0,00	0,00	0,00	0,00
U.1.07.06.04.000	Interessi passivi su anticipazioni di tesoreria degli istituti tesorieri/cassieri	0,00	0,00	0,00	0,00
U.1.07.06.05.000	Interessi passivi su operazioni di leasing finanziario	0,00	0,00	0,00	0,00
U.1.07.06.06.000	Interessi passivi per operazioni di cartolarizzazione	0,00	0,00	0,00	0,00
U.1.07.06.99.000	Altri interessi passivi diversi	0,00	0,00	0,00	0,00
U.1.08.00.00.000	**Altre spese per redditi da capitale**	**0,00**	**0,00**	**0,00**	**0,00**
U.1.08.02.00.000	**Diritti reali di godimento e servitù onerose**	**0,00**	**0,00**	**0,00**	**0,00**
U.1.08.02.01.000	Diritti reali di godimento e servitù onerose	0,00	0,00	0,00	0,00
U.1.08.99.00.000	**Altre spese per redditi da capitale n.a.c.**	**0,00**	**0,00**	**0,00**	**0,00**

ELENCO DELLE PREVISIONI E DEI RISULTATI DI COMPETENZA E DI CASSA
SECONDO LA STRUTTURA DEL PIANO DEI CONTI (Anno 2023) - Spesa
(almeno al IV livello)

CODIFICA DEL PIANO DEI CONTI	DENOMINAZIONE VOCE del PIANO DEI CONTI	COMPETENZA		CASSA	
		PREVISIONI	RISULTATI	PREVISIONI	RISULTATI
U.1.08.99.01.000	Oneri finanziari derivanti dalla estinzione anticipata di prestiti	0,00	0,00	0,00	0,00
U.1.08.99.99.000	Altre spese per redditi da capitale n.a.c.	0,00	0,00	0,00	0,00
U.1.09.00.00.000	**Rimborsi e poste correttive delle entrate**	**47.141,82**	**28.364,72**	**47.141,82**	**27.164,72**
U.1.09.01.00.000	**Rimborsi per spese di personale (comando, distacco, fuori ruolo, convenzioni, ecc…)**	**0,00**	**0,00**	**0,00**	**0,00**
U.1.09.01.01.000	Rimborsi per spese di personale (comando, distacco, fuori ruolo, convenzioni, ecc…)	0,00	0,00	0,00	0,00
U.1.09.02.00.000	**Rimborsi di imposte in uscita**	**33.000,00**	**15.015,06**	**33.000,00**	**15.015,06**
U.1.09.02.01.000	Rimborsi di imposte e tasse di natura corrente	33.000,00	15.015,06	33.000,00	15.015,06
U.1.09.02.02.000	Rimborsi di imposte in conto capitale in uscita	0,00	0,00	0,00	0,00
U.1.09.03.00.000	**Rimborsi di trasferimenti all'Unione Europea**	**0,00**	**0,00**	**0,00**	**0,00**
U.1.09.03.01.000	Rimborsi di trasferimenti all'Unione Europea	0,00	0,00	0,00	0,00
U.1.09.99.00.000	**Altri Rimborsi di parte corrente di somme non dovute o incassate in eccesso**	**14.141,82**	**13.349,66**	**14.141,82**	**12.149,66**
U.1.09.99.01.000	Rimborsi di parte corrente ad Amministrazioni Centrali di somme non dovute o incassate in eccesso	5.186,75	5.186,75	5.186,75	5.186,75
U.1.09.99.02.000	Rimborsi di parte corrente ad Amministrazioni Locali di somme non dovute o incassate in eccesso	5.905,07	5.905,07	5.905,07	5.905,07
U.1.09.99.03.000	Rimborsi di parte corrente a Enti Previdenziali di somme non dovute o incassate in eccesso	0,00	0,00	0,00	0,00
U.1.09.99.04.000	Rimborsi di parte corrente a Famiglie di somme non dovute o incassate in eccesso	2.550,00	2.257,84	2.550,00	1.057,84
U.1.09.99.05.000	Rimborsi di parte corrente a Imprese di somme non dovute o incassate in eccesso	500,00	0,00	500,00	0,00
U.1.09.99.06.000	Rimborsi di parte corrente a Istituzioni Sociali Private di somme non dovute o incassate in eccesso	0,00	0,00	0,00	0,00
U.1.09.99.07.000	Rimborsi di parte corrente a UE e Resto del Mondo di somme non dovute o incassate in eccesso	0,00	0,00	0,00	0,00
U.1.10.00.00.000	**Altre spese correnti**	**2.568.544,08**	**1.855.322,68**	**459.849,43**	**295.932,96**
U.1.10.01.00.000	**Fondi di riserva e altri accantonamenti**	**684.127,40**	**0,00**	**28.400,74**	**0,00**
U.1.10.01.01.000	Fondo di riserva	24.692,74	0,00	24.692,74	0,00
U.1.10.01.02.000	Fondo speciali	0,00	0,00	0,00	0,00
U.1.10.01.03.000	Fondo crediti di dubbia e difficile esazione di parte corrente	655.726,66	0,00	0,00	0,00
U.1.10.01.04.000	Fondo rinnovi contrattuali	0,00	0,00	0,00	0,00
U.1.10.01.05.000	Accantonamenti al fondo perdite società ed enti partecipati	0,00	0,00	0,00	0,00
U.1.10.01.06.000	Fondo di garanzia debiti commerciali	0,00	0,00	0,00	0,00
U.1.10.01.99.000	Altri fondi e accantonamenti	3.708,00	0,00	3.708,00	0,00
U.1.10.02.00.000	**Fondo pluriennale vincolato**	**1.660.515,85**	**1.660.515,85**	**0,00**	**0,00**
U.1.10.02.01.000	Fondo pluriennale vincolato	1.660.515,85	1.660.515,85	0,00	0,00
U.1.10.03.00.000	**Versamenti IVA a debito**	**90.000,00**	**68.151,83**	**90.000,00**	**68.151,83**
U.1.10.03.01.000	Versamenti IVA a debito per le gestioni commerciali	90.000,00	68.151,83	90.000,00	68.151,83
U.1.10.04.00.000	**Premi di assicurazione**	**90.777,00**	**86.558,04**	**108.381,41**	**88.385,67**
U.1.10.04.01.000	Premi di assicurazione contro i danni	85.877,00	81.758,04	103.481,41	83.585,67
U.1.10.04.99.000	Altri premi di assicurazione n.a.c.	4.900,00	4.800,00	4.900,00	4.800,00
U.1.10.05.00.000	**Spese dovute a sanzioni, risarcimenti e indennizzi**	**43.123,83**	**40.096,96**	**233.067,28**	**139.395,46**

ELENCO DELLE PREVISIONI E DEI RISULTATI DI COMPETENZA E DI CASSA
SECONDO LA STRUTTURA DEL PIANO DEI CONTI (Anno 2023) - Spesa
(almeno al IV livello)

CODIFICA DEL PIANO DEI CONTI	DENOMINAZIONE VOCE del PIANO DEI CONTI	COMPETENZA		CASSA	
		PREVISIONI	RISULTATI	PREVISIONI	RISULTATI
U.1.10.05.01.000	Spese dovute a sanzioni	0,00	0,00	0,00	0,00
U.1.10.05.02.000	Spese per risarcimento danni	0,00	0,00	0,00	0,00
U.1.10.05.03.000	Spese per indennizzi	15.000,00	12.973,63	92.671,32	0,00
U.1.10.05.04.000	Oneri da contenzioso	28.123,83	27.123,33	140.395,96	139.395,46
U.1.10.05.99.000	Altre spese dovute per irregolarità e illeciti n.a.c.	0,00	0,00	0,00	0,00
U.1.10.99.00.000	**Altre spese correnti n.a.c.**	**0,00**	**0,00**	**0,00**	**0,00**
U.1.10.99.99.000	Altre spese correnti n.a.c.	0,00	0,00	0,00	0,00
U.2.00.00.00.000	**SPESE IN CONTO CAPITALE**	**18.851.405,72**	**10.522.882,88**	**13.643.566,01**	**2.701.567,92**
U.2.01.00.00.000	**Tributi in conto capitale a carico dell'ente**	**0,00**	**0,00**	**0,00**	**0,00**
U.2.01.01.00.000	**Tributi in conto capitale a carico dell'ente**	**0,00**	**0,00**	**0,00**	**0,00**
U.2.01.01.01.000	Tributi in conto capitale a carico dell'ente	0,00	0,00	0,00	0,00
U.2.01.99.00.000	**Altri tributi in conto capitale**	**0,00**	**0,00**	**0,00**	**0,00**
U.2.01.99.01.000	Altri tributi in conto capitale n.a.c.	0,00	0,00	0,00	0,00
U.2.02.00.00.000	**Investimenti fissi lordi e acquisto di terreni**	**11.351.363,09**	**3.151.952,62**	**13.042.849,90**	**2.400.694,17**
U.2.02.01.00.000	**Beni materiali**	**11.326.363,09**	**3.127.334,62**	**13.017.849,90**	**2.400.694,17**
U.2.02.01.01.000	Mezzi di trasporto ad uso civile, di sicurezza e ordine pubblico	40.687,00	40.687,00	73.261,00	73.261,00
U.2.02.01.03.000	Mobili e arredi	27.509,00	4.989,80	33.270,08	5.761,08
U.2.02.01.04.000	Impianti e macchinari	104.255,45	101.992,00	104.285,45	102.022,00
U.2.02.01.05.000	Attrezzature	15.850,00	10.830,20	20.364,00	15.344,20
U.2.02.01.06.000	Macchine per ufficio	0,00	0,00	0,00	0,00
U.2.02.01.07.000	Hardware	55.713,00	37.881,51	61.166,40	27.284,08
U.2.02.01.08.000	Armi	13.300,00	13.270,00	13.300,00	13.270,00
U.2.02.01.09.000	Beni immobili	11.069.048,64	2.917.684,11	12.712.202,97	2.163.751,81
U.2.02.01.10.000	Beni immobili di valore culturale, storico ed artistico	0,00	0,00	0,00	0,00
U.2.02.01.11.000	Oggetti di valore	0,00	0,00	0,00	0,00
U.2.02.01.99.000	Altri beni materiali	0,00	0,00	0,00	0,00
U.2.02.02.00.000	**Terreni e beni materiali non prodotti**	**0,00**	**0,00**	**0,00**	**0,00**
U.2.02.02.01.000	Terreni	0,00	0,00	0,00	0,00
U.2.02.02.02.000	Patrimonio naturale non prodotto	0,00	0,00	0,00	0,00
U.2.02.03.00.000	**Beni immateriali**	**25.000,00**	**24.618,00**	**25.000,00**	**0,00**
U.2.02.03.01.000	Avviamento	0,00	0,00	0,00	0,00
U.2.02.03.02.000	Software	25.000,00	24.618,00	25.000,00	0,00
U.2.02.03.03.000	Brevetti	0,00	0,00	0,00	0,00
U.2.02.03.04.000	Opere dell'ingegno e Diritti d'autore	0,00	0,00	0,00	0,00
U.2.02.03.05.000	Incarichi professionali per la realizzazione di investimenti	0,00	0,00	0,00	0,00

ELENCO DELLE PREVISIONI E DEI RISULTATI DI COMPETENZA E DI CASSA
SECONDO LA STRUTTURA DEL PIANO DEI CONTI (Anno 2023) - Spesa
(almeno al IV livello)

CODIFICA DEL PIANO DEI CONTI	DENOMINAZIONE VOCE del PIANO DEI CONTI	COMPETENZA		CASSA	
		PREVISIONI	RISULTATI	PREVISIONI	RISULTATI
U.2.02.03.06.000	Manutenzione straordinaria su beni di terzi	0,00	0,00	0,00	0,00
U.2.02.03.99.000	Spese di investimento per beni immateriali n.a.c.	0,00	0,00	0,00	0,00
U.2.02.04.00.000	**Beni materiali acquisiti mediante operazioni di leasing finanziario**	**0,00**	**0,00**	**0,00**	**0,00**
U.2.02.04.01.000	Mezzi di trasporto ad uso civile, di sicurezza e ordine pubblico acquisiti mediante operazioni di leasing finanziario	0,00	0,00	0,00	0,00
U.2.02.04.03.000	Mobili e arredi acquisiti mediante operazioni di leasing finanziario	0,00	0,00	0,00	0,00
U.2.02.04.04.000	Impianti e macchinari acquisiti mediante operazioni di leasing finanziario	0,00	0,00	0,00	0,00
U.2.02.04.05.000	Attrezzature acquisite mediante operazioni di leasing finanziario	0,00	0,00	0,00	0,00
U.2.02.04.06.000	Macchine per ufficio acquisite mediante operazioni di leasing finanziario	0,00	0,00	0,00	0,00
U.2.02.04.07.000	Hardware acquisito mediante operazioni di leasing finanziario	0,00	0,00	0,00	0,00
U.2.02.04.08.000	Armi acquisite mediante operazioni di leasing finanziario	0,00	0,00	0,00	0,00
U.2.02.04.09.000	Beni immobili acquisiti mediante operazioni di leasing finanziario	0,00	0,00	0,00	0,00
U.2.02.04.10.000	Oggetti di valore acquisiti mediante operazioni di leasing finanziario	0,00	0,00	0,00	0,00
U.2.02.04.99.000	Altri beni materiali acquisiti mediante operazioni di leasing finanziario	0,00	0,00	0,00	0,00
U.2.02.05.00.000	**Terreni e beni materiali non prodotti acquisiti mediante operazioni di leasing finanziario**	**0,00**	**0,00**	**0,00**	**0,00**
U.2.02.05.01.000	Terreni acquisiti mediante operazioni di leasing finanziario	0,00	0,00	0,00	0,00
U.2.02.06.00.000	**Beni immateriali acquisiti mediante operazioni di leasing finanziario**	**0,00**	**0,00**	**0,00**	**0,00**
U.2.02.06.01.000	Software acquisito mediante operazioni di leasing finanziario	0,00	0,00	0,00	0,00
U.2.02.06.02.000	Brevetti acquisiti mediante operazioni di leasing finanziario	0,00	0,00	0,00	0,00
U.2.02.06.03.000	Opere dell'ingegno e Diritti d'autore acquisiti mediante operazioni di leasing finanziario	0,00	0,00	0,00	0,00
U.2.02.06.99.000	Beni immateriali n.a.c. acquisiti mediante operazioni di leasing finanziario	0,00	0,00	0,00	0,00
U.2.03.00.00.000	**Contributi agli investimenti**	**484.712,19**	**433.482,78**	**548.463,73**	**283.931,37**
U.2.03.01.00.000	**Contributi agli investimenti a Amministrazioni pubbliche**	**221.584,35**	**221.584,35**	**281.584,35**	**221.584,35**
U.2.03.01.01.000	Contributi agli investimenti a Amministrazioni Centrali	0,00	0,00	0,00	0,00
U.2.03.01.02.000	Contributi agli investimenti a Amministrazioni Locali	221.584,35	221.584,35	281.584,35	221.584,35
U.2.03.01.03.000	Contributi agli investimenti a Enti di Previdenza	0,00	0,00	0,00	0,00
U.2.03.01.04.000	Contributi agli investimenti interni a organismi interni e/o unità locali della amministrazione	0,00	0,00	0,00	0,00
U.2.03.02.00.000	**Contributi agli investimenti a Famiglie**	**0,00**	**0,00**	**0,00**	**0,00**
U.2.03.02.01.000	Contributi agli investimenti a Famiglie	0,00	0,00	0,00	0,00
U.2.03.03.00.000	**Contributi agli investimenti a Imprese**	**258.595,48**	**207.366,07**	**258.595,48**	**58.595,48**
U.2.03.03.01.000	Contributi agli investimenti a imprese controllate	58.595,48	58.595,48	58.595,48	58.595,48
U.2.03.03.02.000	Contributi agli investimenti a altre imprese partecipate	0,00	0,00	0,00	0,00
U.2.03.03.03.000	Contributi agli investimenti a altre Imprese	200.000,00	148.770,59	200.000,00	0,00
U.2.03.04.00.000	**Contributi agli investimenti a Istituzioni Sociali Private**	**4.532,36**	**4.532,36**	**8.283,90**	**3.751,54**
U.2.03.04.01.000	Contributi agli investimenti a Istituzioni Sociali Private	4.532,36	4.532,36	8.283,90	3.751,54

ELENCO DELLE PREVISIONI E DEI RISULTATI DI COMPETENZA E DI CASSA
SECONDO LA STRUTTURA DEL PIANO DEI CONTI (Anno 2023) - Spesa
(almeno al IV livello)

CODIFICA DEL PIANO DEI CONTI	DENOMINAZIONE VOCE del PIANO DEI CONTI	COMPETENZA		CASSA	
		PREVISIONI	RISULTATI	PREVISIONI	RISULTATI
U.2.03.05.00.000	**Contributi agli investimenti all'Unione Europea e al Resto del Mondo**	**0,00**	**0,00**	**0,00**	**0,00**
U.2.03.05.01.000	Contributi agli investimenti all'Unione Europea	0,00	0,00	0,00	0,00
U.2.03.05.02.000	Contributi agli investimenti al Resto del Mondo	0,00	0,00	0,00	0,00
U.2.04.00.00.000	**Altri trasferimenti in conto capitale**	**0,00**	**0,00**	**0,00**	**0,00**
U.2.04.01.00.000	**Altri trasferimenti in conto capitale per assunzione di debiti di amministrazioni pubbliche**	**0,00**	**0,00**	**0,00**	**0,00**
U.2.04.01.01.000	Altri trasferimenti in conto capitale per assunzione di debiti di Amministrazioni Centrali	0,00	0,00	0,00	0,00
U.2.04.01.02.000	Altri trasferimenti in conto capitale per assunzione di debiti di Amministrazioni Locali	0,00	0,00	0,00	0,00
U.2.04.01.03.000	Altri trasferimenti in conto capitale per assunzione di debiti di Enti di Previdenza	0,00	0,00	0,00	0,00
U.2.04.01.04.000	Altri trasferimenti in conto capitale per assunzione di debiti di organismi interni e/o unità locali della amministrazione	0,00	0,00	0,00	0,00
U.2.04.02.00.000	**Altri trasferimenti in conto capitale per assunzione di debiti di Famiglie**	**0,00**	**0,00**	**0,00**	**0,00**
U.2.04.02.01.000	Altri trasferimenti in conto capitale per assunzione di debiti di Famiglie	0,00	0,00	0,00	0,00
U.2.04.03.00.000	**Altri trasferimenti in conto capitale per assunzione di debiti di Imprese**	**0,00**	**0,00**	**0,00**	**0,00**
U.2.04.03.01.000	Altri trasferimenti in conto capitale per assunzione di debiti di imprese controllate	0,00	0,00	0,00	0,00
U.2.04.03.02.000	Altri trasferimenti in conto capitale per assunzione di debiti di altre imprese partecipate	0,00	0,00	0,00	0,00
U.2.04.03.03.000	Altri trasferimenti in conto capitale per assunzione di debiti di altre Imprese	0,00	0,00	0,00	0,00
U.2.04.04.00.000	**Altri trasferimenti in conto capitale per assunzione di debiti di Istituzioni Sociali Private**	**0,00**	**0,00**	**0,00**	**0,00**
U.2.04.04.01.000	Altri trasferimenti in conto capitale per assunzione di debiti di Istituzioni Sociali Private	0,00	0,00	0,00	0,00
U.2.04.05.00.000	**Altri trasferimenti in conto capitale per assunzione di debiti dell'Unione Europea e del Resto del Mondo**	**0,00**	**0,00**	**0,00**	**0,00**
U.2.04.05.01.000	Altri trasferimenti in conto capitale per assunzione di debiti dell'Unione Europea	0,00	0,00	0,00	0,00
U.2.04.05.02.000	Altri trasferimenti in conto capitale per assunzione di debiti del Resto del Mondo	0,00	0,00	0,00	0,00
U.2.04.11.00.000	**Altri trasferimenti in conto capitale verso amministrazioni pubbliche per escussione di garanzie**	**0,00**	**0,00**	**0,00**	**0,00**
U.2.04.11.01.000	Altri trasferimenti in conto capitale verso Amministrazioni Centrali per escussione di garanzie	0,00	0,00	0,00	0,00
U.2.04.11.02.000	Altri trasferimenti in conto capitale verso Amministrazioni Locali per escussione di garanzie	0,00	0,00	0,00	0,00
U.2.04.11.03.000	Altri trasferimenti in conto capitale verso Enti di Previdenza per escussione di garanzie	0,00	0,00	0,00	0,00
U.2.04.11.04.000	Altri trasferimenti in conto capitale verso organismi interni e/o unità locali della amministrazione per escussione di garanzie	0,00	0,00	0,00	0,00
U.2.04.12.00.000	**Altri trasferimenti in conto capitale verso Famiglie per escussione di garanzie**	**0,00**	**0,00**	**0,00**	**0,00**
U.2.04.12.01.000	Altri trasferimenti in conto capitale verso Famiglie per escussione di garanzie	0,00	0,00	0,00	0,00
U.2.04.13.00.000	**Altri trasferimenti in conto capitale verso Imprese per escussione di garanzie**	**0,00**	**0,00**	**0,00**	**0,00**
U.2.04.13.01.000	Altri trasferimenti in conto capitale verso imprese controllate per escussione di garanzie	0,00	0,00	0,00	0,00
U.2.04.13.02.000	Altri trasferimenti in conto capitale verso altre imprese partecipate per escussione di garanzie	0,00	0,00	0,00	0,00
U.2.04.13.03.000	Altri trasferimenti in conto capitale verso altre Imprese per escussione di garanzie	0,00	0,00	0,00	0,00

ELENCO DELLE PREVISIONI E DEI RISULTATI DI COMPETENZA E DI CASSA
SECONDO LA STRUTTURA DEL PIANO DEI CONTI (Anno 2023) - Spesa
(almeno al IV livello)

CODIFICA DEL PIANO DEI CONTI	DENOMINAZIONE VOCE del PIANO DEI CONTI	COMPETENZA		CASSA	
		PREVISIONI	RISULTATI	PREVISIONI	RISULTATI
U.2.04.14.00.000	**Altri trasferimenti in conto capitale verso Istituzioni Sociali Private per escussione di garanzie**	**0,00**	**0,00**	**0,00**	**0,00**
U.2.04.14.01.000	Altri trasferimenti in conto capitale verso Istituzioni Sociali Private per escussione di garanzie	0,00	0,00	0,00	0,00
U.2.04.15.00.000	**Altri trasferimenti in conto capitale verso Unione Europea e Resto del Mondo per escussione di garanzie**	**0,00**	**0,00**	**0,00**	**0,00**
U.2.04.15.01.000	Altri trasferimenti in conto capitale verso Unione Europea per escussione di garanzie	0,00	0,00	0,00	0,00
U.2.04.15.02.000	Altri trasferimenti in conto capitale verso Resto del Mondo per escussione di garanzie	0,00	0,00	0,00	0,00
U.2.04.16.00.000	**Trasferimenti in conto capitale erogati a titolo di ripiano disavanzi pregressi ad Amministrazioni pubbliche**	**0,00**	**0,00**	**0,00**	**0,00**
U.2.04.16.01.000	Trasferimenti in conto capitale erogati a titolo di ripiano disavanzi pregressi a Amministrazioni Centrali	0,00	0,00	0,00	0,00
U.2.04.16.02.000	Trasferimenti in conto capitale erogati a titolo di ripiano disavanzi pregressi a Amministrazioni Locali	0,00	0,00	0,00	0,00
U.2.04.16.03.000	Trasferimenti in conto capitale erogati a titolo di ripiano disavanzi pregressi a Enti di Previdenza	0,00	0,00	0,00	0,00
U.2.04.16.99.000	Trasferimenti in conto capitale erogati a titolo di ripiano disavanzi pregressi a organismi interni e/o unità locali della amministrazione	0,00	0,00	0,00	0,00
U.2.04.17.00.000	**Trasferimenti in conto capitale erogati a titolo di ripiano disavanzi pregressi a Famiglie**	**0,00**	**0,00**	**0,00**	**0,00**
U.2.04.17.01.000	Trasferimenti in conto capitale erogati a titolo di ripiano disavanzi pregressi a Famiglie	0,00	0,00	0,00	0,00
U.2.04.18.00.000	**Trasferimenti in conto capitale erogati a titolo di ripiano disavanzi pregressi a Imprese**	**0,00**	**0,00**	**0,00**	**0,00**
U.2.04.18.01.000	Trasferimenti in conto capitale erogati a titolo di ripiano disavanzi pregressi a imprese controllate	0,00	0,00	0,00	0,00
U.2.04.18.02.000	Trasferimenti in conto capitale erogati a titolo di ripiano disavanzi pregressi a altre imprese partecipate	0,00	0,00	0,00	0,00
U.2.04.18.03.000	Trasferimenti in conto capitale erogati a titolo di ripiano disavanzi pregressi a altre Imprese	0,00	0,00	0,00	0,00
U.2.04.19.00.000	**Trasferimenti in conto capitale erogati a titolo di ripiano disavanzi pregressi a Istituzioni Sociali Private**	**0,00**	**0,00**	**0,00**	**0,00**
U.2.04.19.01.000	Trasferimenti in conto capitale erogati a titolo di ripiano disavanzi pregressi a Istituzioni Sociali Private	0,00	0,00	0,00	0,00
U.2.04.20.00.000	**Trasferimenti in conto capitale erogati a titolo di ripiano disavanzi pregressi all'Unione Europea e al Resto del Mondo**	**0,00**	**0,00**	**0,00**	**0,00**
U.2.04.20.01.000	Trasferimenti in conto capitale erogati a titolo di ripiano disavanzi pregressi all'Unione Europea	0,00	0,00	0,00	0,00
U.2.04.20.02.000	Trasferimenti in conto capitale erogati a titolo di ripiano disavanzi pregressi al Resto del Mondo	0,00	0,00	0,00	0,00
U.2.04.21.00.000	**Altri trasferimenti in conto capitale n.a.c. ad Amministrazioni pubbliche**	**0,00**	**0,00**	**0,00**	**0,00**
U.2.04.21.01.000	Altri trasferimenti in conto capitale n.a.c. a Amministrazioni Centrali	0,00	0,00	0,00	0,00
U.2.04.21.02.000	Altri trasferimenti in conto capitale n.a.c. a Amministrazioni Locali	0,00	0,00	0,00	0,00
U.2.04.21.03.000	Altri trasferimenti in conto capitale n.a.c. a Enti di Previdenza	0,00	0,00	0,00	0,00
U.2.04.21.99.000	Altri trasferimenti in conto capitale n.a.c. a organismi interni e/o unità locali della amministrazione	0,00	0,00	0,00	0,00
U.2.04.22.00.000	**Altri trasferimenti in conto capitale n.a.c. a Famiglie**	**0,00**	**0,00**	**0,00**	**0,00**
U.2.04.22.01.000	Altri trasferimenti in conto capitale n.a.c. a Famiglie	0,00	0,00	0,00	0,00
U.2.04.23.00.000	**Altri trasferimenti in conto capitale n.a.c. a Imprese**	**0,00**	**0,00**	**0,00**	**0,00**
U.2.04.23.01.000	Altri trasferimenti in conto capitale n.a.c. a imprese controllate	0,00	0,00	0,00	0,00

ELENCO DELLE PREVISIONI E DEI RISULTATI DI COMPETENZA E DI CASSA
SECONDO LA STRUTTURA DEL PIANO DEI CONTI (Anno 2023) - Spesa
(almeno al IV livello)

CODIFICA DEL PIANO DEI CONTI	DENOMINAZIONE VOCE del PIANO DEI CONTI	COMPETENZA		CASSA	
		PREVISIONI	RISULTATI	PREVISIONI	RISULTATI
U.2.04.23.02.000	Altri trasferimenti in conto capitale n.a.c. a altre imprese partecipate	0,00	0,00	0,00	0,00
U.2.04.23.03.000	Altri trasferimenti in conto capitale n.a.c. a altre Imprese	0,00	0,00	0,00	0,00
U.2.04.24.00.000	**Altri trasferimenti in conto capitale n.a.c. a Istituzioni Sociali Private**	**0,00**	**0,00**	**0,00**	**0,00**
U.2.04.24.01.000	Altri trasferimenti in conto capitale n.a.c. a Istituzioni Sociali Private	0,00	0,00	0,00	0,00
U.2.04.25.00.000	**Altri trasferimenti in conto capitale n.a.c. all'Unione Europea e al Resto del Mondo**	**0,00**	**0,00**	**0,00**	**0,00**
U.2.04.25.01.000	Altri trasferimenti in conto capitale n.a.c. all'Unione Europea	0,00	0,00	0,00	0,00
U.2.04.25.02.000	Altri trasferimenti in conto capitale n.a.c. al Resto del Mondo	0,00	0,00	0,00	0,00
U.2.05.00.00.000	**Altre spese in conto capitale**	**7.015.330,44**	**6.937.447,48**	**52.252,38**	**16.942,38**
U.2.05.01.00.000	**Fondi di riserva e altri accantonamenti in c/capitale**	**0,00**	**0,00**	**0,00**	**0,00**
U.2.05.01.01.000	Fondi di riserva in c/capitale	0,00	0,00	0,00	0,00
U.2.05.01.02.000	Fondi speciali c/capitale	0,00	0,00	0,00	0,00
U.2.05.01.99.000	Altri accantonamenti in c/capitale	0,00	0,00	0,00	0,00
U.2.05.02.00.000	**Fondi pluriennali vincolati c/capitale**	**6.922.686,44**	**6.922.686,44**	**0,00**	**0,00**
U.2.05.02.01.000	Fondi pluriennali vincolati c/capitale	6.922.686,44	6.922.686,44	0,00	0,00
U.2.05.03.00.000	**Fondo crediti di dubbia e difficile esazione in c/capitale**	**0,00**	**0,00**	**0,00**	**0,00**
U.2.05.03.01.000	Fondo crediti di dubbia e difficile esazione in c/capitale	0,00	0,00	0,00	0,00
U.2.05.04.00.000	**Altri rimborsi in conto capitale di somme non dovute o incassate in eccesso**	**16.310,00**	**14.761,04**	**16.310,00**	**0,00**
U.2.05.04.01.000	Rimborsi in conto capitale ad Amministrazioni Centrali di somme non dovute o incassate in eccesso	0,00	0,00	0,00	0,00
U.2.05.04.02.000	Rimborsi in conto capitale ad Amministrazioni Locali di somme non dovute o incassate in eccesso	0,00	0,00	0,00	0,00
U.2.05.04.03.000	Rimborsi in conto capitale a Enti Previdenziali di somme non dovute o incassate in eccesso	0,00	0,00	0,00	0,00
U.2.05.04.04.000	Rimborsi in conto capitale a Famiglie di somme non dovute o incassate in eccesso	16.310,00	14.761,04	16.310,00	0,00
U.2.05.04.05.000	Rimborsi in conto capitale a Imprese di somme non dovute o incassate in eccesso	0,00	0,00	0,00	0,00
U.2.05.04.06.000	Rimborsi in conto capitale a Istituzioni Sociali Private di somme non dovute o incassate in eccesso	0,00	0,00	0,00	0,00
U.2.05.04.07.000	Rimborsi in conto capitale a UE e Resto del Mondo di somme non dovute o incassate in eccesso	0,00	0,00	0,00	0,00
U.2.05.99.00.000	**Altre spese in conto capitale n.a.c.**	**76.334,00**	**0,00**	**35.942,38**	**16.942,38**
U.2.05.99.99.000	Altre spese in conto capitale n.a.c.	76.334,00	0,00	35.942,38	16.942,38
U.3.00.00.00.000	**SPESE PER INCREMENTO ATTIVITÀ FINANZIARIE**	**807.000,00**	**807.000,00**	**807.000,00**	**0,00**
U.3.01.00.00.000	**Acquisizioni di attività finanziarie**	**0,00**	**0,00**	**0,00**	**0,00**
U.3.01.01.00.000	**Acquisizioni di partecipazioni e conferimenti di capitale**	**0,00**	**0,00**	**0,00**	**0,00**
U.3.01.01.01.000	Acquisizioni di partecipazioni e conferimenti di capitale in imprese incluse nelle Amministrazioni Centrali	0,00	0,00	0,00	0,00
U.3.01.01.02.000	Acquisizioni di partecipazioni e conferimenti di capitale in imprese incluse nelle Amministrazioni Locali	0,00	0,00	0,00	0,00
U.3.01.01.03.000	Acquisizioni di partecipazioni e conferimenti di capitale in altre imprese	0,00	0,00	0,00	0,00
U.3.01.01.04.000	Acquisizioni di partecipazioni e conferimenti di capitale in Istituzioni sociali private - ISP	0,00	0,00	0,00	0,00
U.3.01.01.05.000	Acquisizioni di partecipazioni e conferimenti di capitale in PA incluse nelle Amministrazioni Locali	0,00	0,00	0,00	0,00

ELENCO DELLE PREVISIONI E DEI RISULTATI DI COMPETENZA E DI CASSA
SECONDO LA STRUTTURA DEL PIANO DEI CONTI (Anno 2023) - Spesa
(almeno al IV livello)

CODIFICA DEL PIANO DEI CONTI	DENOMINAZIONE VOCE del PIANO DEI CONTI	COMPETENZA		CASSA	
		PREVISIONI	RISULTATI	PREVISIONI	RISULTATI
U.3.01.02.00.000	**Acquisizioni di quote di fondi comuni di investimento**	**0,00**	**0,00**	**0,00**	**0,00**
U.3.01.02.01.000	Acquisizioni di quote di fondi immobiliari	0,00	0,00	0,00	0,00
U.3.01.02.02.000	Acquisizioni di quote di altri fondi comuni di investimento	0,00	0,00	0,00	0,00
U.3.01.03.00.000	**Acquisizione di titoli obbligazionari a breve termine**	**0,00**	**0,00**	**0,00**	**0,00**
U.3.01.03.01.000	Acquisizione di titoli obbligazionari a breve termine emessi da Amministrazioni Centrali	0,00	0,00	0,00	0,00
U.3.01.03.02.000	Acquisizione di titoli obbligazionari a breve termine emessi da Amministrazioni Locali	0,00	0,00	0,00	0,00
U.3.01.03.03.000	Acquisizione di titoli obbligazionari a breve termine emessi da imprese residenti	0,00	0,00	0,00	0,00
U.3.01.03.04.000	Acquisizione di titoli obbligazionari a breve termine emessi da soggetti non residenti	0,00	0,00	0,00	0,00
U.3.01.04.00.000	**Acquisizione di titoli obbligazionari a medio-lungo termine**	**0,00**	**0,00**	**0,00**	**0,00**
U.3.01.04.01.000	Acquisizione di titoli obbligazionari a medio-lungo emessi da Amministrazioni Centrali	0,00	0,00	0,00	0,00
U.3.01.04.02.000	Acquisizione di titoli obbligazionari a medio-lungo emessi da Amministrazioni Locali	0,00	0,00	0,00	0,00
U.3.01.04.03.000	Acquisizione di titoli obbligazionari a medio-lungo emessi da altri soggetti residenti	0,00	0,00	0,00	0,00
U.3.01.04.04.000	Acquisizione di titoli obbligazionari a medio-lungo emessi da soggetti non residenti	0,00	0,00	0,00	0,00
U.3.02.00.00.000	**Concessione crediti di breve termine**	**0,00**	**0,00**	**0,00**	**0,00**
U.3.02.01.00.000	**Concessione crediti di breve periodo a tasso agevolato a Amministrazioni Pubbliche**	**0,00**	**0,00**	**0,00**	**0,00**
U.3.02.01.01.000	Concessione crediti di breve periodo a tasso agevolato a Amministrazioni Centrali	0,00	0,00	0,00	0,00
U.3.02.01.02.000	Concessione crediti di breve periodo a tasso agevolato a Amministrazioni Locali	0,00	0,00	0,00	0,00
U.3.02.01.03.000	Concessione crediti di breve periodo a tasso agevolato a Enti di Previdenza	0,00	0,00	0,00	0,00
U.3.02.01.04.000	Concessione crediti di breve periodo a tasso agevolato a organismi interni e/o unità locali dell'amministrazione	0,00	0,00	0,00	0,00
U.3.02.02.00.000	**Concessione crediti di breve periodo a tasso agevolato a Famiglie**	**0,00**	**0,00**	**0,00**	**0,00**
U.3.02.02.01.000	Concessione crediti di breve periodo a tasso agevolato a Famiglie	0,00	0,00	0,00	0,00
U.3.02.03.00.000	**Concessione crediti di breve periodo a tasso agevolato a Imprese**	**0,00**	**0,00**	**0,00**	**0,00**
U.3.02.03.01.000	Concessione crediti di breve periodo a tasso agevolato a imprese controllate	0,00	0,00	0,00	0,00
U.3.02.03.02.000	Concessione crediti di breve periodo a tasso agevolato a altre imprese partecipate	0,00	0,00	0,00	0,00
U.3.02.03.03.000	Concessione crediti di breve periodo a tasso agevolato alla Cassa Depositi e Prestiti - SPA	0,00	0,00	0,00	0,00
U.3.02.03.04.000	Concessione crediti di breve periodo a tasso agevolato a altre Imprese	0,00	0,00	0,00	0,00
U.3.02.04.00.000	**Concessione crediti di breve periodo a tasso agevolato a Istituzioni Sociali Private**	**0,00**	**0,00**	**0,00**	**0,00**
U.3.02.04.01.000	Concessione crediti di breve periodo a tasso agevolato a Istituzioni Sociali Private	0,00	0,00	0,00	0,00
U.3.02.05.00.000	**Concessione crediti di breve periodo a tasso agevolato all'Unione Europea e al Resto del Mondo**	**0,00**	**0,00**	**0,00**	**0,00**
U.3.02.05.01.000	Concessione crediti di breve periodo a tasso agevolato all'Unione Europea	0,00	0,00	0,00	0,00
U.3.02.05.02.000	Concessione crediti di breve periodo a tasso agevolato al Resto del Mondo	0,00	0,00	0,00	0,00
U.3.02.06.00.000	**Concessione crediti di breve periodo a tasso non agevolato a Amministrazione Pubbliche**	**0,00**	**0,00**	**0,00**	**0,00**
U.3.02.06.01.000	Concessione crediti di breve periodo a tasso non agevolato a Amministrazioni Centrali	0,00	0,00	0,00	0,00

ELENCO DELLE PREVISIONI E DEI RISULTATI DI COMPETENZA E DI CASSA
SECONDO LA STRUTTURA DEL PIANO DEI CONTI (Anno 2023) - Spesa
(almeno al IV livello)

CODIFICA DEL PIANO DEI CONTI	DENOMINAZIONE VOCE del PIANO DEI CONTI	COMPETENZA		CASSA	
		PREVISIONI	RISULTATI	PREVISIONI	RISULTATI
U.3.02.06.02.000	Concessione crediti di breve periodo a tasso non agevolato a Amministrazioni Locali	0,00	0,00	0,00	0,00
U.3.02.06.03.000	Concessione crediti di breve periodo a tasso non agevolato a Enti di Previdenza	0,00	0,00	0,00	0,00
U.3.02.06.04.000	Concessione crediti di breve periodo a tasso non agevolato a organismi interni e/o unità locali dell'amministrazione	0,00	0,00	0,00	0,00
U.3.02.07.00.000	**Concessione crediti di breve periodo a tasso non agevolato a Famiglie**	**0,00**	**0,00**	**0,00**	**0,00**
U.3.02.07.01.000	Concessione crediti di breve periodo a tasso non agevolato a Famiglie	0,00	0,00	0,00	0,00
U.3.02.08.00.000	**Concessione crediti di breve periodo a tasso non agevolato a Imprese**	**0,00**	**0,00**	**0,00**	**0,00**
U.3.02.08.01.000	Concessione crediti di breve periodo a tasso non agevolato a imprese controllate	0,00	0,00	0,00	0,00
U.3.02.08.02.000	Concessione crediti di breve periodo a tasso non agevolato a altre imprese partecipate	0,00	0,00	0,00	0,00
U.3.02.08.03.000	Concessione crediti di breve periodo a tasso non agevolato alla Cassa Depositi e Prestiti - SPA	0,00	0,00	0,00	0,00
U.3.02.08.04.000	Concessione crediti di breve periodo a tasso non agevolato a altre Imprese	0,00	0,00	0,00	0,00
U.3.02.09.00.000	**Concessione crediti di breve periodo a tasso non agevolato a Istituzioni Sociali Private**	**0,00**	**0,00**	**0,00**	**0,00**
U.3.02.09.01.000	Concessione crediti di breve periodo a tasso non agevolato a Istituzioni Sociali Private	0,00	0,00	0,00	0,00
U.3.02.10.00.000	**Concessione crediti di breve periodo a tasso non agevolato all'Unione Europea e al Resto del Mondo**	**0,00**	**0,00**	**0,00**	**0,00**
U.3.02.10.01.000	Concessione crediti di breve periodo a tasso non agevolato all'Unione Europea	0,00	0,00	0,00	0,00
U.3.02.10.02.000	Concessione crediti di breve periodo a tasso non agevolato al Resto del Mondo	0,00	0,00	0,00	0,00
U.3.03.00.00.000	**Concessione crediti di medio-lungo termine**	**0,00**	**0,00**	**0,00**	**0,00**
U.3.03.01.00.000	**Concessione Crediti di medio-lungo termine a tasso agevolato a Amministrazione Pubbliche**	**0,00**	**0,00**	**0,00**	**0,00**
U.3.03.01.01.000	Concessione Crediti di medio-lungo termine a tasso agevolato a Amministrazioni Centrali	0,00	0,00	0,00	0,00
U.3.03.01.02.000	Concessione Crediti di medio-lungo termine a tasso agevolato a Amministrazioni Locali	0,00	0,00	0,00	0,00
U.3.03.01.03.000	Concessione Crediti di medio-lungo termine a tasso agevolato a Enti di Previdenza	0,00	0,00	0,00	0,00
U.3.03.01.04.000	Concessione Crediti di medio-lungo termine a tasso agevolato a organismi interni e/o unità locali dell'amministrazione	0,00	0,00	0,00	0,00
U.3.03.02.00.000	**Concessione Crediti di medio-lungo termine a tasso agevolato a Famiglie**	**0,00**	**0,00**	**0,00**	**0,00**
U.3.03.02.01.000	Concessione Crediti di medio-lungo termine a tasso agevolato a Famiglie	0,00	0,00	0,00	0,00
U.3.03.03.00.000	**Concessione Crediti di medio-lungo termine a tasso agevolato a Imprese**	**0,00**	**0,00**	**0,00**	**0,00**
U.3.03.03.01.000	Concessione Crediti di medio-lungo termine a tasso agevolato a imprese controllate	0,00	0,00	0,00	0,00
U.3.03.03.02.000	Concessione Crediti di medio-lungo termine a tasso agevolato a altre imprese partecipate	0,00	0,00	0,00	0,00
U.3.03.03.03.000	Concessione Crediti di medio-lungo termine a tasso agevolato alla Cassa Depositi e Prestiti - SPA	0,00	0,00	0,00	0,00
U.3.03.03.04.000	Concessione Crediti di medio-lungo termine a tasso agevolato a altre Imprese	0,00	0,00	0,00	0,00
U.3.03.04.00.000	**Concessione Crediti di medio-lungo termine a tasso agevolato a Istituzioni Sociali Private**	**0,00**	**0,00**	**0,00**	**0,00**
U.3.03.04.01.000	Concessione Crediti di medio-lungo termine a tasso agevolato a Istituzioni Sociali Private	0,00	0,00	0,00	0,00
U.3.03.05.00.000	**Concessione Crediti di medio-lungo termine a tasso agevolato all'Unione Europea e al Resto del Mondo**	**0,00**	**0,00**	**0,00**	**0,00**

ELENCO DELLE PREVISIONI E DEI RISULTATI DI COMPETENZA E DI CASSA
SECONDO LA STRUTTURA DEL PIANO DEI CONTI (Anno 2023) - Spesa
(almeno al IV livello)

CODIFICA DEL PIANO DEI CONTI	DENOMINAZIONE VOCE del PIANO DEI CONTI	COMPETENZA		CASSA	
		PREVISIONI	RISULTATI	PREVISIONI	RISULTATI
U.3.03.05.01.000	Concessione Crediti di medio-lungo termine a tasso agevolato all'Unione Europea	0,00	0,00	0,00	0,00
U.3.03.05.02.000	Concessione Crediti di medio-lungo termine a tasso agevolato al Resto del Mondo	0,00	0,00	0,00	0,00
U.3.03.06.00.000	**Concessione crediti di medio-lungo termine a tasso non agevolato a Amministrazione Pubbliche**	**0,00**	**0,00**	**0,00**	**0,00**
U.3.03.06.01.000	Concessione crediti di medio-lungo termine a tasso non agevolato a Amministrazioni Centrali	0,00	0,00	0,00	0,00
U.3.03.06.02.000	Concessione crediti di medio-lungo termine a tasso non agevolato a Amministrazioni Locali	0,00	0,00	0,00	0,00
U.3.03.06.03.000	Concessione crediti di medio-lungo termine a tasso non agevolato a Enti di Previdenza	0,00	0,00	0,00	0,00
U.3.03.06.04.000	Concessione crediti di medio-lungo termine a tasso non agevolato a organismi interni e/o unità locali dell'amministrazione	0,00	0,00	0,00	0,00
U.3.03.07.00.000	**Concessione crediti di medio-lungo termine a tasso non agevolato a Famiglie**	**0,00**	**0,00**	**0,00**	**0,00**
U.3.03.07.01.000	Concessione crediti di medio-lungo termine a tasso non agevolato a Famiglie	0,00	0,00	0,00	0,00
U.3.03.08.00.000	**Concessione crediti di medio-lungo termine a tasso non agevolato a Imprese**	**0,00**	**0,00**	**0,00**	**0,00**
U.3.03.08.01.000	Concessione crediti di medio-lungo termine a tasso non agevolato a imprese controllate	0,00	0,00	0,00	0,00
U.3.03.08.02.000	Concessione crediti di medio-lungo termine a tasso non agevolato a altre imprese partecipate	0,00	0,00	0,00	0,00
U.3.03.08.03.000	Concessione crediti di medio-lungo termine a tasso non agevolato alla Cassa Depositi e Prestiti - SPA	0,00	0,00	0,00	0,00
U.3.03.08.04.000	Concessione crediti di medio-lungo termine a tasso non agevolato a altre Imprese	0,00	0,00	0,00	0,00
U.3.03.09.00.000	**Concessione crediti di medio-lungo termine a tasso non agevolato a Istituzioni Sociali Private**	**0,00**	**0,00**	**0,00**	**0,00**
U.3.03.09.01.000	Concessione crediti di medio-lungo termine a tasso non agevolato a Istituzioni Sociali Private	0,00	0,00	0,00	0,00
U.3.03.10.00.000	**Concessione crediti di medio-lungo termine a tasso non agevolato all'Unione Europea e al Resto del Mondo**	**0,00**	**0,00**	**0,00**	**0,00**
U.3.03.10.01.000	Concessione crediti di medio-lungo termine a tasso non agevolato all'Unione Europea	0,00	0,00	0,00	0,00
U.3.03.10.02.000	Concessione crediti di medio-lungo termine a tasso non agevolato al Resto del Mondo	0,00	0,00	0,00	0,00
U.3.03.11.00.000	**Concessione crediti a Amministrazioni Pubbliche a seguito di escussione di garanzie**	**0,00**	**0,00**	**0,00**	**0,00**
U.3.03.11.01.000	Concessione crediti a Amministrazioni Centrali a seguito di escussione di garanzie	0,00	0,00	0,00	0,00
U.3.03.11.02.000	Concessione crediti a Amministrazioni Locali a seguito di escussione di garanzie	0,00	0,00	0,00	0,00
U.3.03.11.03.000	Concessione crediti a Enti di Previdenza a seguito di escussione di garanzie	0,00	0,00	0,00	0,00
U.3.03.12.00.000	**Concessione crediti a Famiglie a seguito di escussione di garanzie**	**0,00**	**0,00**	**0,00**	**0,00**
U.3.03.12.01.000	Concessione crediti a Famiglie a seguito di escussione di garanzie	0,00	0,00	0,00	0,00
U.3.03.13.00.000	**Concessione crediti a Imprese a seguito di escussione di garanzie**	**0,00**	**0,00**	**0,00**	**0,00**
U.3.03.13.01.000	Concessione crediti a imprese controllate a seguito di escussione di garanzie	0,00	0,00	0,00	0,00
U.3.03.13.02.000	Concessione crediti a altre imprese partecipate a seguito di escussione di garanzie	0,00	0,00	0,00	0,00
U.3.03.13.03.000	Concessione crediti alla Cassa Depositi e Prestiti - SPA a seguito di escussione di garanzie	0,00	0,00	0,00	0,00
U.3.03.13.04.000	Concessione crediti a altre Imprese a seguito di escussione di garanzie	0,00	0,00	0,00	0,00
U.3.03.14.00.000	**Concessione crediti a Istituzioni Sociali Private a seguito di escussione di garanzie**	**0,00**	**0,00**	**0,00**	**0,00**
U.3.03.14.01.000	Concessione crediti a Istituzioni Sociali Private a seguito di escussione di garanzie	0,00	0,00	0,00	0,00

ELENCO DELLE PREVISIONI E DEI RISULTATI DI COMPETENZA E DI CASSA
SECONDO LA STRUTTURA DEL PIANO DEI CONTI (Anno 2023) - Spesa
(almeno al IV livello)

CODIFICA DEL PIANO DEI CONTI	DENOMINAZIONE VOCE del PIANO DEI CONTI	COMPETENZA		CASSA	
		PREVISIONI	RISULTATI	PREVISIONI	RISULTATI
U.3.03.15.00.000	**Concessione crediti a Unione Europea e del Resto del Mondo a seguito di escussione di garanzie**	**0,00**	**0,00**	**0,00**	**0,00**
U.3.03.15.01.000	Concessione crediti a Unione Europea a seguito di escussione di garanzie	0,00	0,00	0,00	0,00
U.3.03.15.02.000	Concessione crediti a Resto del Mondo a seguito di escussione di garanzie	0,00	0,00	0,00	0,00
U.3.04.00.00.000	**Altre spese per incremento di attività finanziarie**	**807.000,00**	**807.000,00**	**807.000,00**	**0,00**
U.3.04.01.00.000	**Incremento di altre attività finanziarie verso Amministrazione Pubbliche**	**0,00**	**0,00**	**0,00**	**0,00**
U.3.04.01.01.000	Incremento di altre attività finanziarie verso Amministrazioni Centrali	0,00	0,00	0,00	0,00
U.3.04.01.02.000	Incremento di altre attività finanziarie verso Amministrazioni Locali	0,00	0,00	0,00	0,00
U.3.04.01.03.000	Incremento di altre attività finanziarie verso Enti di Previdenza	0,00	0,00	0,00	0,00
U.3.04.02.00.000	**Incremento di altre attività finanziarie verso Famiglie**	**0,00**	**0,00**	**0,00**	**0,00**
U.3.04.02.01.000	Incremento di altre attività finanziarie verso Famiglie	0,00	0,00	0,00	0,00
U.3.04.03.00.000	**Incremento di altre attività finanziarie verso Imprese**	**0,00**	**0,00**	**0,00**	**0,00**
U.3.04.03.01.000	Incremento di altre attività finanziarie verso imprese controllate	0,00	0,00	0,00	0,00
U.3.04.03.02.000	Incremento di altre attività finanziarie verso altre imprese partecipate	0,00	0,00	0,00	0,00
U.3.04.03.03.000	Incremento di altre attività finanziarie versolla Cassa Depositi e Prestiti - SPA	0,00	0,00	0,00	0,00
U.3.04.03.04.000	Incremento di altre attività finanziarie verso altre Imprese	0,00	0,00	0,00	0,00
U.3.04.04.00.000	**Incremento di altre attività finanziarie verso Istituzioni Sociali Private**	**0,00**	**0,00**	**0,00**	**0,00**
U.3.04.04.01.000	Incremento di altre attività finanziarie verso Istituzioni Sociali Private	0,00	0,00	0,00	0,00
U.3.04.05.00.000	**Incremento di altre attività finanziarie verso UE e Resto del Mondo**	**0,00**	**0,00**	**0,00**	**0,00**
U.3.04.05.01.000	Incremento di altre attività finanziarie verso la UE	0,00	0,00	0,00	0,00
U.3.04.05.02.000	Incremento di altre attività finanziarie verso il Resto del Mondo	0,00	0,00	0,00	0,00
U.3.04.06.00.000	**Versamenti ai conti di tesoreria statale (da parte dei soggetti non sottoposti al regime di Tesoreria Unica)**	**0,00**	**0,00**	**0,00**	**0,00**
U.3.04.06.01.000	Versamenti ai conti di tesoreria statale (da parte dei soggetti non sottoposti al regime di Tesoreria Unica)	0,00	0,00	0,00	0,00
U.3.04.07.00.000	**Versamenti a depositi bancari**	**807.000,00**	**807.000,00**	**807.000,00**	**0,00**
U.3.04.07.01.000	Versamenti a depositi bancari	807.000,00	807.000,00	807.000,00	0,00
U.3.04.08.00.000	**Spese da derivato di ammortamento**	**0,00**	**0,00**	**0,00**	**0,00**
U.3.04.08.01.000	Spese da derivato di ammortamento	0,00	0,00	0,00	0,00
U.3.04.09.00.000	**Fondo pluriennale vincolato per attività finanziarie**	**0,00**	**0,00**	**0,00**	**0,00**
U.3.04.09.01.000	Fondo pluriennale vincolato per attività finanziarie	0,00	0,00	0,00	0,00
U.4.00.00.00.000	**RIMBORSO PRESTITI**	**0,00**	**0,00**	**0,00**	**0,00**
U.4.01.00.00.000	**Rimborso di titoli obbligazionari**	**0,00**	**0,00**	**0,00**	**0,00**
U.4.01.01.00.000	**Rimborso di titoli obbligazionari a breve termine**	**0,00**	**0,00**	**0,00**	**0,00**
U.4.01.01.01.000	Rimborso di titoli obbligazionari a breve termine in valuta domestica	0,00	0,00	0,00	0,00
U.4.01.01.02.000	Rimborso di titoli obbligazionari a breve termine in valuta estera	0,00	0,00	0,00	0,00

ELENCO DELLE PREVISIONI E DEI RISULTATI DI COMPETENZA E DI CASSA
SECONDO LA STRUTTURA DEL PIANO DEI CONTI (Anno 2023) - Spesa
(almeno al IV livello)

CODIFICA DEL PIANO DEI CONTI	DENOMINAZIONE VOCE del PIANO DEI CONTI	COMPETENZA		CASSA	
		PREVISIONI	RISULTATI	PREVISIONI	RISULTATI
U.4.01.02.00.000	**Rimborso di titoli obbligazionari a medio-lungo termine**	**0,00**	**0,00**	**0,00**	**0,00**
U.4.01.02.01.000	Rimborso di titoli obbligazionari a medio-lungo termine in valuta domestica	0,00	0,00	0,00	0,00
U.4.01.02.02.000	Rimborso di titoli obbligazionari a medio-lungo termine in valuta estera	0,00	0,00	0,00	0,00
U.4.02.00.00.000	**Rimborso prestiti a breve termine**	**0,00**	**0,00**	**0,00**	**0,00**
U.4.02.01.00.000	**Rimborso Finanziamenti a breve termine**	**0,00**	**0,00**	**0,00**	**0,00**
U.4.02.01.01.000	Rimborso finanziamenti a breve termine a Amministrazioni Centrali	0,00	0,00	0,00	0,00
U.4.02.01.02.000	Rimborso finanziamenti a breve termine a Amministrazioni Locali	0,00	0,00	0,00	0,00
U.4.02.01.03.000	Rimborso finanziamenti a breve termine a Enti previdenziali	0,00	0,00	0,00	0,00
U.4.02.01.04.000	Rimborso finanziamenti a breve termine a Imprese	0,00	0,00	0,00	0,00
U.4.02.01.05.000	Rimborso finanziamenti a breve termine a altri soggetti	0,00	0,00	0,00	0,00
U.4.02.02.00.000	**Chiusura Anticipazioni**	**0,00**	**0,00**	**0,00**	**0,00**
U.4.02.02.01.000	Chiusura Anticipazioni a titolo oneroso	0,00	0,00	0,00	0,00
U.4.02.02.02.000	Chiusura Anticipazioni a titolo non oneroso	0,00	0,00	0,00	0,00
U.4.03.00.00.000	**Rimborso mutui e altri finanziamenti a medio lungo termine**	**0,00**	**0,00**	**0,00**	**0,00**
U.4.03.01.00.000	**Rimborso Mutui e altri finanziamenti a medio lungo termine**	**0,00**	**0,00**	**0,00**	**0,00**
U.4.03.01.01.000	Rimborso Mutui e altri finanziamenti a medio lungo termine ad Amministrazioni Centrali	0,00	0,00	0,00	0,00
U.4.03.01.02.000	Rimborso Mutui e altri finanziamenti a medio lungo termine a Amministrazioni Locali	0,00	0,00	0,00	0,00
U.4.03.01.03.000	Rimborso Mutui e altri finanziamenti a medio lungo termine a Enti previdenziali	0,00	0,00	0,00	0,00
U.4.03.01.04.000	Rimborso Mutui e altri finanziamenti a medio lungo termine a Imprese	0,00	0,00	0,00	0,00
U.4.03.01.05.000	Rimborso Mutui e altri finanziamenti a medio lungo termine ad altri soggetti con controparte residente	0,00	0,00	0,00	0,00
U.4.03.01.06.000	Rimborso Mutui e altri finanziamenti a medio lungo termine ad altri soggetti con controparte non residente	0,00	0,00	0,00	0,00
U.4.03.02.00.000	**Rimborso prestiti da attualizzazione Contributi Pluriennali**	**0,00**	**0,00**	**0,00**	**0,00**
U.4.03.02.01.000	Rimborso prestiti da attualizzazione Contributi Pluriennali	0,00	0,00	0,00	0,00
U.4.04.00.00.000	**Rimborso di altre forme di indebitamento**	**0,00**	**0,00**	**0,00**	**0,00**
U.4.04.02.00.000	**Rimborso Prestiti - Leasing finanziario**	**0,00**	**0,00**	**0,00**	**0,00**
U.4.04.02.01.000	Rimborso Prestiti - Leasing finanziario	0,00	0,00	0,00	0,00
U.4.04.03.00.000	**Rimborso Prestiti - Operazioni di cartolarizzazione**	**0,00**	**0,00**	**0,00**	**0,00**
U.4.04.03.01.000	Rimborso Prestiti - Operazioni di cartolarizzazione	0,00	0,00	0,00	0,00
U.4.04.04.00.000	**Rimborso prestiti - Derivati**	**0,00**	**0,00**	**0,00**	**0,00**
U.4.04.04.01.000	Rimborso prestiti - Derivati	0,00	0,00	0,00	0,00
U.4.05.00.00.000	**Fondi per rimborso prestiti**	**0,00**	**0,00**	**0,00**	**0,00**
U.4.05.01.00.000	**Fondo per il D.L. n. 35/2013 e successive modificazioni e rifinanziamenti**	**0,00**	**0,00**	**0,00**	**0,00**
U.4.05.01.01.000	Fondo per il D.L. n. 35/2013 e successive modificazioni e rifinanziamenti	0,00	0,00	0,00	0,00
U.4.05.99.00.000	**Altri fondi per rimborso prestiti**	**0,00**	**0,00**	**0,00**	**0,00**

ELENCO DELLE PREVISIONI E DEI RISULTATI DI COMPETENZA E DI CASSA
SECONDO LA STRUTTURA DEL PIANO DEI CONTI (Anno 2023) - Spesa
(almeno al IV livello)

CODIFICA DEL PIANO DEI CONTI	DENOMINAZIONE VOCE del PIANO DEI CONTI	COMPETENZA		CASSA	
		PREVISIONI	RISULTATI	PREVISIONI	RISULTATI
U.4.05.99.99.000	Altri fondi per rimborso prestiti	0,00	0,00	0,00	0,00
U.5.00.00.00.000	**CHIUSURA ANTICIPAZIONI RICEVUTE DA ISTITUTO TESORIERE/CASSIERE**	**0,00**	**0,00**	**0,00**	**0,00**
U.5.01.00.00.000	**Chiusura Anticipazioni ricevute da istituto tesoriere/cassiere**	**0,00**	**0,00**	**0,00**	**0,00**
U.5.01.01.00.000	**Chiusura Anticipazioni ricevute da istituto tesoriere/cassiere**	**0,00**	**0,00**	**0,00**	**0,00**
U.5.01.01.01.000	Chiusura Anticipazioni ricevute da istituto tesoriere/cassiere	0,00	0,00	0,00	0,00
U.7.00.00.00.000	**USCITE PER CONTO TERZI E PARTITE DI GIRO**	**2.766.000,00**	**2.131.342,27**	**2.907.702,51**	**2.158.722,84**
U.7.01.00.00.000	**Uscite per partite di giro**	**2.616.000,00**	**2.036.170,72**	**2.706.341,92**	**2.068.862,00**
U.7.01.01.00.000	**Versamenti di altre ritenute**	**1.520.000,00**	**1.211.742,31**	**1.610.341,92**	**1.244.433,59**
U.7.01.01.01.000	Versamento della ritenuta del 4% sui contributi pubblici	20.000,00	5.158,53	20.000,00	5.158,53
U.7.01.01.02.000	Versamento delle ritenute per scissione contabile IVA (split payment)	1.500.000,00	1.206.583,78	1.590.341,92	1.239.275,06
U.7.01.01.99.000	Versamento di altre ritenute n.a.c.	0,00	0,00	0,00	0,00
U.7.01.02.00.000	**Versamenti di ritenute su Redditi da lavoro dipendente**	**925.000,00**	**744.358,21**	**925.000,00**	**744.358,21**
U.7.01.02.01.000	Versamenti di ritenute erariali su Redditi da lavoro dipendente riscosse per conto terzi	550.000,00	502.816,91	550.000,00	502.816,91
U.7.01.02.02.000	Versamenti di ritenute previdenziali e assistenziali su Redditi da lavoro dipendente riscosse per conto terzi	325.000,00	199.140,78	325.000,00	199.140,78
U.7.01.02.99.000	Altri versamenti di ritenute al personale dipendente per conto di terzi	50.000,00	42.400,52	50.000,00	42.400,52
U.7.01.03.00.000	**Versamenti di ritenute su Redditi da lavoro autonomo**	**91.000,00**	**29.170,20**	**91.000,00**	**29.170,20**
U.7.01.03.01.000	Versamenti di ritenute erariali su Redditi da lavoro autonomo per conto terzi	90.000,00	29.170,20	90.000,00	29.170,20
U.7.01.03.02.000	Versamenti di ritenute previdenziali e assistenziali su Redditi da lavoro autonomo per conto terzi	1.000,00	0,00	1.000,00	0,00
U.7.01.03.99.000	Altri versamenti di ritenute al personale con contratto di lavoro autonomo per conto di terzi	0,00	0,00	0,00	0,00
U.7.01.04.00.000	**Trasferimento di risorse dalla gestione ordinaria alla gestione sanitaria della Regione**	**0,00**	**0,00**	**0,00**	**0,00**
U.7.01.04.01.000	Destinazione di risorse regionali per il finanziamento aggiuntivo della Sanità - per equilibri di sistema	0,00	0,00	0,00	0,00
U.7.01.04.02.000	Destinazione di risorse regionali per il finanziamento aggiuntivo della Sanità - quota manovra per equilibri di sistema	0,00	0,00	0,00	0,00
U.7.01.04.99.000	Destinazione di risorse regionali per il finanziamento aggiuntivo della Sanità n.a.c.	0,00	0,00	0,00	0,00
U.7.01.99.00.000	**Altre uscite per partite di giro**	**80.000,00**	**50.900,00**	**80.000,00**	**50.900,00**
U.7.01.99.01.000	Spese non andate a buon fine	30.000,00	900,00	30.000,00	900,00
U.7.01.99.02.000	Chiusura anticipazioni sanità della tesoreria statale	0,00	0,00	0,00	0,00
U.7.01.99.03.000	Costituzione fondi economali e carte aziendali	50.000,00	50.000,00	50.000,00	50.000,00
U.7.01.99.04.000	Integrazione disponibilità dal conto sanità al conto non sanità della Regione	0,00	0,00	0,00	0,00
U.7.01.99.05.000	Integrazione disponibilità dal conto non sanità al conto sanità della Regione	0,00	0,00	0,00	0,00
U.7.01.99.06.000	Uscite derivanti dalla gestione degli incassi vincolati degli enti locali	0,00	0,00	0,00	0,00
U.7.01.99.99.000	Altre uscite per partite di giro n.a.c.	0,00	0,00	0,00	0,00
U.7.02.00.00.000	**Uscite per conto terzi**	**150.000,00**	**95.171,55**	**201.360,59**	**89.860,84**
U.7.02.01.00.000	**Acquisto di beni e servizi per conto terzi**	**0,00**	**0,00**	**0,00**	**0,00**

ELENCO DELLE PREVISIONI E DEI RISULTATI DI COMPETENZA E DI CASSA
SECONDO LA STRUTTURA DEL PIANO DEI CONTI (Anno 2023) - Spesa
(almeno al IV livello)

CODIFICA DEL PIANO DEI CONTI	DENOMINAZIONE VOCE del PIANO DEI CONTI	COMPETENZA		CASSA	
		PREVISIONI	RISULTATI	PREVISIONI	RISULTATI
U.7.02.01.01.000	Acquisto di beni per conto di terzi	0,00	0,00	0,00	0,00
U.7.02.01.02.000	Acquisto di servizi per conto di terzi	0,00	0,00	0,00	0,00
U.7.02.02.00.000	**Trasferimenti per conto terzi a Amministrazioni pubbliche**	**0,00**	**0,00**	**0,00**	**0,00**
U.7.02.02.01.000	Trasferimenti per conto terzi a Amministrazioni Centrali	0,00	0,00	0,00	0,00
U.7.02.02.02.000	Trasferimenti per conto terzi a Amministrazioni Locali	0,00	0,00	0,00	0,00
U.7.02.02.03.000	Trasferimenti per conto terzi a Enti di Previdenza	0,00	0,00	0,00	0,00
U.7.02.03.00.000	**Trasferimenti per conto terzi a Altri settori**	**0,00**	**0,00**	**0,00**	**0,00**
U.7.02.03.01.000	Trasferimenti per conto terzi a Famiglie	0,00	0,00	0,00	0,00
U.7.02.03.02.000	Trasferimenti per conto terzi a Imprese	0,00	0,00	0,00	0,00
U.7.02.03.03.000	Trasferimenti per conto terzi a Istituzioni Sociali Private	0,00	0,00	0,00	0,00
U.7.02.03.04.000	Trasferimenti per conto terzi all'Unione Europea e al Resto del Mondo	0,00	0,00	0,00	0,00
U.7.02.04.00.000	**Depositi di/presso terzi**	**30.000,00**	**2.000,00**	**40.878,06**	**1.000,00**
U.7.02.04.01.000	Costituzione di depositi cauzionali o contrattuali presso terzi	0,00	0,00	0,00	0,00
U.7.02.04.02.000	Restituzione di depositi cauzionali o contrattuali di terzi	30.000,00	2.000,00	40.878,06	1.000,00
U.7.02.05.00.000	**Versamenti di imposte e tributi riscosse per conto terzi**	**0,00**	**0,00**	**0,00**	**0,00**
U.7.02.05.01.000	Versamenti di imposte e tasse di natura corrente riscosse per conto di terzi	0,00	0,00	0,00	0,00
U.7.02.05.02.000	Versamenti di imposte in conto capitale riscosse per conto di terzi	0,00	0,00	0,00	0,00
U.7.02.99.00.000	**Altre uscite per conto terzi**	**120.000,00**	**93.171,55**	**160.482,53**	**88.860,84**
U.7.02.99.99.000	Altre uscite per conto terzi n.a.c.	120.000,00	93.171,55	160.482,53	88.860,84
	TOTALE GENERALE DELLE SPESE	**43.063.323,86**	**30.773.758,17**	**39.318.861,39**	**20.082.827,43**

Comune di Somma Lombardo

ELENCO RESIDUI ATTIVI PER ANNI DI PROVENIENZA

Entrata				Importi
1.0101	**Entrate correnti di natura tributaria, contributiva e perequativa** **Imposte tasse e proventi assimilati**			
		Residui Anno:	2010	106.160,02
		Residui Anno:	2011	106.662,63
		Residui Anno:	2012	114.581,01
		Residui Anno:	2013	204.474,40
		Residui Anno:	2014	30.270,30
		Residui Anno:	2015	327.282,94
		Residui Anno:	2016	95.767,13
		Residui Anno:	2017	111.961,86
		Residui Anno:	2018	129.425,53
		Residui Anno:	2019	237.679,24
		Residui Anno:	2020	285.743,56
		Residui Anno:	2021	421.720,08
		Residui Anno:	2022	398.968,57
		Residui Anno:	2023	1.170.076,16
		Totale Residui:		3.740.773,43
2.0101	**Trasferimenti correnti** **Trasferimenti correnti da Amministrazioni pubbliche**			
		Residui Anno:	2020	1.553,55
		Residui Anno:	2021	62.176,78
		Residui Anno:	2022	105.279,28
		Residui Anno:	2023	1.072.243,24
		Totale Residui:		1.241.252,85
3.0100	**Entrate extratributarie** **Vendita di beni e servizi e proventi derivanti dalla gestione dei beni**			
		Residui Anno:	2013	1.560,91
		Residui Anno:	2014	5.000,00
		Residui Anno:	2015	81.577,00
		Residui Anno:	2016	23.673,27
		Residui Anno:	2017	24.626,82
		Residui Anno:	2018	34.610,40
		Residui Anno:	2019	23.773,37
		Residui Anno:	2020	40.818,55
		Residui Anno:	2021	8.131,89
		Residui Anno:	2022	17.156,23
		Residui Anno:	2023	44.505,60
		Totale Residui:		305.434,04
3.0200	**Entrate extratributarie** **Proventi derivanti dall'attività di controllo e repressione delle irregolarità e degli illeciti**			

Entrata				Importi
		Residui Anno:	2016	229.222,01
		Residui Anno:	2017	533.891,67
		Residui Anno:	2018	151.939,50
		Residui Anno:	2019	259.823,87
		Residui Anno:	2020	133.223,35
		Residui Anno:	2021	108.367,64
		Residui Anno:	2022	196.836,72
		Residui Anno:	2023	223.343,85
		Totale Residui:		1.836.648,61
3.0300	**Entrate extratributarie** **Interessi attivi**			
		Residui Anno:	2015	419,49
		Residui Anno:	2016	199,74
		Residui Anno:	2019	17,09
		Residui Anno:	2023	1.518,62
		Totale Residui:		2.154,94
3.0500	**Entrate extratributarie** **Rimborsi e altre entrate correnti**			
		Residui Anno:	2016	728,30
		Residui Anno:	2017	1.030,92
		Residui Anno:	2018	1.348,16
		Residui Anno:	2019	2.599,00
		Residui Anno:	2020	1.670,76
		Residui Anno:	2021	7.812,85
		Residui Anno:	2022	37.428,91
		Residui Anno:	2023	136.643,14
		Totale Residui:		189.262,04
4.0200	**Entrate in conto capitale** **Contributi agli investimenti**			
		Residui Anno:	2020	9.174,14
		Residui Anno:	2021	392.895,86
		Residui Anno:	2022	545.631,82
		Residui Anno:	2023	1.080.954,01
		Totale Residui:		2.028.655,83
4.0500	**Entrate in conto capitale** **Altre entrate in conto capitale**			
		Residui Anno:	2020	25.247,86
		Residui Anno:	2022	14.119,60
		Totale Residui:		39.367,46
5.0400	**Entrate da riduzione di attività finanziarie** **Altre entrate per riduzione di attività finanziarie**			

ELENCO RESIDUI ATTIVI PER ANNI DI PROVENIENZA

Entrata				Importi
		Residui Anno:	2023	807.000,00
		Totale Residui:		807.000,00
6.0300	**Accensione prestiti** **Accensione Mutui e altri finanziamenti a medio lungo termine**			
		Residui Anno:	2023	807.000,00
		Totale Residui:		807.000,00
9.0200	**Entrate per conto terzi e partite di giro** **Entrate per conto terzi**			
		Residui Anno:	2013	9.676,17
		Residui Anno:	2015	16.203,41
		Residui Anno:	2021	1.500,00
		Residui Anno:	2023	525,54
		Totale Residui:		27.905,12
		Totale Finale:		11.025.454,32

Comune di Somma Lombardo

ELENCO RESIDUI PASSIVI PER ANNI DI PROVENIENZA

Spesa				Importi
01.01.1	**Servizi istituzionali, generali e di gestione** **Organi istituzionali / Spese correnti**			
		Residui Anno:	2018	19,99
		Residui Anno:	2019	13,86
		Residui Anno:	2023	38.614,58
		Totale Residui:		38.648,43
01.02.1	**Servizi istituzionali, generali e di gestione** **Segreteria generale / Spese correnti**			
		Residui Anno:	2021	501,09
		Residui Anno:	2023	39.344,38
		Totale Residui:		39.845,47
01.02.2	**Servizi istituzionali, generali e di gestione** **Segreteria generale / Spese in conto capitale**			
		Residui Anno:	2023	4.989,80
		Totale Residui:		4.989,80
01.03.1	**Servizi istituzionali, generali e di gestione** **Gestione economica, finanziaria, programmazione, provveditorato / Spese correnti**			
		Residui Anno:	2022	120,00
		Residui Anno:	2023	19.339,12
		Totale Residui:		19.459,12
01.03.3	**Servizi istituzionali, generali e di gestione** **Gestione economica, finanziaria, programmazione, provveditorato / Spese per incremento attività finanziarie**			
		Residui Anno:	2023	807.000,00
		Totale Residui:		807.000,00
01.04.1	**Servizi istituzionali, generali e di gestione** **Gestione delle entrate tributarie e servizi fiscali / Spese correnti**			
		Residui Anno:	2013	527,33
		Residui Anno:	2015	85.301,11
		Residui Anno:	2016	15.548,93
		Residui Anno:	2017	6.058,34
		Residui Anno:	2018	21.084,67
		Residui Anno:	2019	17.233,92
		Residui Anno:	2020	26.181,84
		Residui Anno:	2021	489,77
		Residui Anno:	2022	20.991,65
		Residui Anno:	2023	7.927,74
		Totale Residui:		201.345,30
01.05.1	**Servizi istituzionali, generali e di gestione** **Gestione dei beni demaniali e patrimoniali / Spese correnti**			
		Residui Anno:	2019	155,76
		Residui Anno:	2023	21.159,69
		Totale Residui:		21.315,45

Spesa				Importi
01.05.2	**Servizi istituzionali, generali e di gestione** **Gestione dei beni demaniali e patrimoniali / Spese in conto capitale**			
		Residui Anno:	2023	35,00
		Totale Residui:		35,00
01.06.1	**Servizi istituzionali, generali e di gestione** **Ufficio tecnico / Spese correnti**			
		Residui Anno:	2020	498,74
		Residui Anno:	2021	3.152,74
		Residui Anno:	2022	7.880,31
		Residui Anno:	2023	159.943,28
		Totale Residui:		171.475,07
01.07.1	**Servizi istituzionali, generali e di gestione** **Elezioni e consultazioni popolari - Anagrafe e stato civile / Spese correnti**			
		Residui Anno:	2023	8.204,30
		Totale Residui:		8.204,30
01.08.1	**Servizi istituzionali, generali e di gestione** **Statistica e sistemi informativi / Spese correnti**			
		Residui Anno:	2018	24,40
		Residui Anno:	2019	24,40
		Residui Anno:	2020	24,40
		Residui Anno:	2021	54,40
		Residui Anno:	2022	48,81
		Residui Anno:	2023	46.855,33
		Totale Residui:		47.031,74
01.08.2	**Servizi istituzionali, generali e di gestione** **Statistica e sistemi informativi / Spese in conto capitale**			
		Residui Anno:	2023	24.618,00
		Totale Residui:		24.618,00
01.10.1	**Servizi istituzionali, generali e di gestione** **Risorse umane / Spese correnti**			
		Residui Anno:	2022	2.084,28
		Residui Anno:	2023	49.376,60
		Totale Residui:		51.460,88
01.11.1	**Servizi istituzionali, generali e di gestione** **Altri servizi generali / Spese correnti**			
		Residui Anno:	2018	28,82
		Residui Anno:	2019	26,09
		Residui Anno:	2020	27,44
		Residui Anno:	2021	27,44
		Totale Residui:		109,79
03.01.1	**Ordine pubblico e sicurezza** **Polizia locale e amministrativa / Spese correnti**			
		Residui Anno:	2022	1.605,00

Spesa				Importi
		Residui Anno:	2023	37.575,06
		Totale Residui:		39.180,06
03.01.2	**Ordine pubblico e sicurezza** **Polizia locale e amministrativa / Spese in conto capitale**			
		Residui Anno:	2023	16.050,83
		Totale Residui:		16.050,83
04.01.1	**Istruzione e diritto allo studio** **Istruzione prescolastica / Spese correnti**			
		Residui Anno:	2023	56.785,54
		Totale Residui:		56.785,54
04.01.2	**Istruzione e diritto allo studio** **Istruzione prescolastica / Spese in conto capitale**			
		Residui Anno:	2023	24.219,44
		Totale Residui:		24.219,44
04.02.1	**Istruzione e diritto allo studio** **Altri ordini di istruzione non universitaria / Spese correnti**			
		Residui Anno:	2022	5.395,83
		Residui Anno:	2023	139.057,95
		Totale Residui:		144.453,78
04.02.2	**Istruzione e diritto allo studio** **Altri ordini di istruzione non universitaria / Spese in conto capitale**			
		Residui Anno:	2022	1.461,31
		Residui Anno:	2023	860.126,90
		Totale Residui:		861.588,21
04.06.1	**Istruzione e diritto allo studio** **Servizi ausiliari all'istruzione / Spese correnti**			
		Residui Anno:	2016	474,93
		Residui Anno:	2018	63,84
		Residui Anno:	2022	1.173,27
		Residui Anno:	2023	192.522,64
		Totale Residui:		194.234,68
05.02.1	**Tutela e valorizzazione dei beni e delle attività culturali** **Attività culturali e interventi diversi nel settore culturale / Spese correnti**			
		Residui Anno:	2023	56.666,33
		Totale Residui:		56.666,33
05.02.2	**Tutela e valorizzazione dei beni e delle attività culturali** **Attività culturali e interventi diversi nel settore culturale / Spese in conto capitale**			
		Residui Anno:	2023	410,00
		Totale Residui:		410,00
06.01.1	**Politiche giovanili, sport e tempo libero** **Sport e tempo libero / Spese correnti**			
		Residui Anno:	2023	40.000,00
		Totale Residui:		40.000,00

Spesa				Importi
06.01.2	**Politiche giovanili, sport e tempo libero** **Sport e tempo libero / Spese in conto capitale**			
		Residui Anno:	2023	61.220,71
		Totale Residui:		61.220,71
06.02.1	**Politiche giovanili, sport e tempo libero** **Giovani / Spese correnti**			
		Residui Anno:	2023	5.075,25
		Totale Residui:		5.075,25
07.01.1	**Turismo** **Sviluppo e la valorizzazione del turismo / Spese correnti**			
		Residui Anno:	2023	57.649,60
		Totale Residui:		57.649,60
08.01.1	**Assetto del territorio ed edilizia abitativa** **Urbanistica e assetto del territorio / Spese correnti**			
		Residui Anno:	2023	35.983,14
		Totale Residui:		35.983,14
08.01.2	**Assetto del territorio ed edilizia abitativa** **Urbanistica e assetto del territorio / Spese in conto capitale**			
		Residui Anno:	2023	19.293,40
		Totale Residui:		19.293,40
08.02.2	**Assetto del territorio ed edilizia abitativa** **Edilizia residenziale pubblica e locale e piani di edilizia economico-popolare / Spese in conto capitale**			
		Residui Anno:	2020	30.000,00
		Totale Residui:		30.000,00
09.01.1	**Sviluppo sostenibile e tutela del territorio e dell'ambiente** **Difesa del suolo / Spese correnti**			
		Residui Anno:	2020	51.724,06
		Residui Anno:	2021	12.973,63
		Residui Anno:	2022	12.973,63
		Residui Anno:	2023	12.973,63
		Totale Residui:		90.644,95
09.02.1	**Sviluppo sostenibile e tutela del territorio e dell'ambiente** **Tutela, valorizzazione e recupero ambientale / Spese correnti**			
		Residui Anno:	2019	23.037,87
		Residui Anno:	2020	48,12
		Residui Anno:	2021	479,40
		Residui Anno:	2022	479,40
		Residui Anno:	2023	5.157,22
		Totale Residui:		29.202,01
09.03.1	**Sviluppo sostenibile e tutela del territorio e dell'ambiente** **Rifiuti / Spese correnti**			
		Residui Anno:	2010	1.385,10
		Residui Anno:	2011	1.311,62

Spesa				Importi
		Residui Anno:	2012	2.272,20
		Residui Anno:	2013	7.957,52
		Residui Anno:	2014	7.423,69
		Residui Anno:	2017	2.865,25
		Residui Anno:	2018	3.530,43
		Residui Anno:	2019	8.468,14
		Residui Anno:	2020	35.647,60
		Residui Anno:	2021	160.557,84
		Residui Anno:	2022	57.212,58
		Residui Anno:	2023	728.972,98
		Totale Residui:		1.017.604,95
09.03.2	**Sviluppo sostenibile e tutela del territorio e dell'ambiente** **Rifiuti / Spese in conto capitale**			
		Residui Anno:	2020	234,60
		Totale Residui:		234,60
10.02.1	**Trasporti e diritto alla mobilità** **Trasporto pubblico locale / Spese correnti**			
		Residui Anno:	2023	14.934,41
		Totale Residui:		14.934,41
10.05.1	**Trasporti e diritto alla mobilità** **Viabilità e infrastrutture stradali / Spese correnti**			
		Residui Anno:	2019	8.957,85
		Residui Anno:	2020	24.444,18
		Residui Anno:	2021	5.638,42
		Residui Anno:	2022	5.192,45
		Residui Anno:	2023	308.923,78
		Totale Residui:		353.156,68
10.05.2	**Trasporti e diritto alla mobilità** **Viabilità e infrastrutture stradali / Spese in conto capitale**			
		Residui Anno:	2016	20.570,86
		Residui Anno:	2019	3.653,90
		Residui Anno:	2020	390,45
		Residui Anno:	2021	390,46
		Residui Anno:	2022	390,46
		Residui Anno:	2023	80.307,93
		Totale Residui:		105.704,06
11.01.1	**Soccorso civile** **Sistema di protezione civile / Spese correnti**			
		Residui Anno:	2023	1.453,32
		Totale Residui:		1.453,32
12.01.1	**Diritti sociali, politiche sociali e famiglia** **Interventi per l'infanzia e i minori e per asili nido / Spese correnti**			

Spesa				Importi
		Residui Anno:	2016	477,92
		Residui Anno:	2017	20,14
		Residui Anno:	2019	2.961,00
		Residui Anno:	2021	149,88
		Residui Anno:	2022	4.800,31
		Residui Anno:	2023	89.156,52
		Totale Residui:		97.565,77
12.01.2	**Diritti sociali, politiche sociali e famiglia** **Interventi per l'infanzia e i minori e per asili nido / Spese in conto capitale**			
		Residui Anno:	2023	7.513,04
		Totale Residui:		7.513,04
12.02.1	**Diritti sociali, politiche sociali e famiglia** **Interventi per la disabilità / Spese correnti**			
		Residui Anno:	2019	2.480,00
		Residui Anno:	2022	1.239,34
		Residui Anno:	2023	110.119,44
		Totale Residui:		113.838,78
12.03.1	**Diritti sociali, politiche sociali e famiglia** **Interventi per gli anziani / Spese correnti**			
		Residui Anno:	2021	120,00
		Residui Anno:	2022	6.860,65
		Residui Anno:	2023	50.136,54
		Totale Residui:		57.117,19
12.04.1	**Diritti sociali, politiche sociali e famiglia** **Interventi per i soggetti a rischio di esclusione sociale / Spese correnti**			
		Residui Anno:	2013	731,76
		Residui Anno:	2014	210,00
		Residui Anno:	2021	10,00
		Residui Anno:	2023	71.142,87
		Totale Residui:		72.094,63
12.07.1	**Diritti sociali, politiche sociali e famiglia** **Programmazione e governo della rete dei servizi sociosanitari e sociali / Spese correnti**			
		Residui Anno:	2019	225,00
		Residui Anno:	2021	2.928,00
		Residui Anno:	2022	1.656,98
		Residui Anno:	2023	818.627,01
		Totale Residui:		823.436,99
12.09.1	**Diritti sociali, politiche sociali e famiglia** **Servizio necroscopico e cimiteriale / Spese correnti**			
		Residui Anno:	2023	75,00
		Totale Residui:		75,00

ELENCO RESIDUI PASSIVI PER ANNI DI PROVENIENZA

Spesa				Importi
13.07.1	**Tutela della salute** **Ulteriori spese in materia sanitaria / Spese correnti**			
		Residui Anno:	2023	3.784,86
		Totale Residui:		3.784,86
14.02.1	**Sviluppo economico e competitività** **Commercio - reti distributive - tutela dei consumatori / Spese correnti**			
		Residui Anno:	2021	20.000,00
		Residui Anno:	2023	28.751,85
		Totale Residui:		48.751,85
14.02.2	**Sviluppo economico e competitività** **Commercio - reti distributive - tutela dei consumatori / Spese in conto capitale**			
		Residui Anno:	2023	148.770,59
		Totale Residui:		148.770,59
14.04.1	**Sviluppo economico e competitività** **Reti e altri servizi di pubblica utilità / Spese correnti**			
		Residui Anno:	2023	500,00
		Totale Residui:		500,00
99.01.7	**Servizi per conto terzi** **Servizi per conto terzi - Partite di giro / Uscite per conto terzi e partite di giro**			
		Residui Anno:	2010	3.000,00
		Residui Anno:	2013	9.676,17
		Residui Anno:	2014	1.924,11
		Residui Anno:	2015	16.203,66
		Residui Anno:	2017	2.650,00
		Residui Anno:	2018	1.000,00
		Residui Anno:	2021	1.303,95
		Residui Anno:	2023	78.564,05
		Totale Residui:		114.321,94
		Totale Finale:		6.179.054,94

ALLEGATO 2

CITTA' DI
SOMMA LOMBARDO

RELAZIONE SULLA GESTIONE 2023

(Relazione al rendiconto)

INDICE

Presentazione 4
Contenuto e logica espositiva 5
Rispetto del contenuto obbligatorio - parte 1 7
Rispetto del contenuto obbligatorio - parte 2 11

Risultati finanziari d'esercizio
Programmazione ed equilibri finali di bilancio 16
Risultato di amministrazione 17
Risultato di gestione 18
Risultato di cassa 19

Situazione contabile a rendiconto
Gestione delle entrate di competenza 21
Gestione delle uscite di competenza 22
Finanziamento del bilancio corrente 23
Finanziamento del bilancio investimenti 24
Ricorso al fpv e all'avanzo di esercizi precedenti 25
Formazione di nuovi residui 26
Smaltimento di residui precedenti 27
Scostamento dalle previsioni iniziali 28

Gestione delle entrate per tipologia
Entrate tributarie 30
Trasferimenti correnti 31
Entrate extratributarie 32
Entrate in conto capitale 33
Riduzione di attività finanziarie 34
Accensione di prestiti 35
Anticipazioni 36

Gestione della spesa per missione
Previsioni finali delle spese per missione 38
Previsioni finali per funzionamento e investimento 39
Impegni finali delle spese per missione 40
Impegni per funzionamento e investimento 41
Pagamenti finali delle spese per missione 42
Pagamenti per funzionamento e investimento 43
Stato di realizzazione delle spese per missione 44
Grado di ultimazione delle missioni 45

Stato di attuazione delle singole missioni
Servizi generali e istituzionali 47
Ordine pubblico e sicurezza 62
Istruzione e diritto allo studio 65
Valorizzazione beni e attiv. culturali 71

Missione 05 programma 2 attività culturali 72
Politica giovanile, sport e tempo libero 77
Turismo 81
Assetto territorio, edilizia abitativa 83
Sviluppo sostenibile e tutela ambiente 86
Trasporti e diritto alla mobilità 90
Soccorso civile 95
Politica sociale e famiglia 98
Tutela della salute 111
Sviluppo economico e competitività 113
Lavoro e formazione professionale 116
Energia e fonti energetiche 118
Somma patrimonio e servizi srl 120
Fondi pnnr comune somma lombardo 125
Fondi e accantonamenti 128
Debito pubblico 129

Risultati economici e patrimoniali d'esercizio
Conto del patrimonio 131
Conto economico 132
Ricavi e costi della gestione caratteristica 133
Ricavi e costi della gestione finanziaria 134
Ricavi e costi della gestione straordinaria 135

Presentazione

L'ordinamento degli enti locali, nella stesura più recente, ha ribadito il ruolo del Consiglio come organo di verifica sull'andamento della fase operativa della programmazione a suo tempo deliberata con l'approvazione del Dup. Questo tipo di riscontro è effettuato anche in sede di rendiconto dato che, secondo quanto previsto dal testo unico degli enti locali, "la relazione sulla gestione è un documento illustrativo della gestione dell'ente nonché dei fatti di rilievo che si sono verificati dopo la chiusura dell'esercizio e contiene ogni altra eventuale informazione utile ad una migliore comprensione dei dati contabili" (Decreto legislativo n.267/00, art.231/1).

La valutazione sui risultati finali di gestione e quella sullo stato di realizzazione finale dei programmi, questi ultimi intesi non solo come componente della struttura contabile (missioni articolate in programmi) ma come parte integrante del programma politico-attuativo, sono elementi importanti che vanno a caratterizzare il sistema più vasto del controllo sulla gestione. La verifica di origine politica, infatti, è talvolta accompagnata anche da un controllo prettamente tecnico, come quello messo in atto dal sistema generale di controllo interno che, tra le proprie competenze, deve "valutare l'adeguatezza delle scelte compiute in sede di attuazione dei piani, dei programmi e degli altri strumenti di determinazione dell'indirizzo politico, in termini di congruenza tra i risultati conseguiti e gli obiettivi predefiniti (..)" (D.Lgs.267/00, art.147/2).
È solo il caso di accennare che anche la parte introduttiva del documento unico di programmazione, seppure in una prospettiva che era giustamente rapportata alle reali dimensioni demografiche dell'ente, già tendeva a costituire un'iniziale base informativa su cui poi si è andato ad innestarsi, a fine esercizio, il riscontro sulla concreta realizzazione dell'originaria capacità di pianificare. È proprio per questo motivo che la sezione operativa del DUP, secondo la definizione attribuita dal principio contabile, aveva lo scopo di "costituire il presupposto dell'attività di controllo strategico e dei risultati conseguiti dall'ente, con particolare riferimento allo stato di attuazione dei programmi nell'ambito delle missioni" (punto 8.2/c).
Il presente adempimento viene quindi a collocarsi, in sequenza logica oltre che temporale, dopo l'approvazione del documento unico di approvazione (DUP) di inizio esercizio e la Ricognizione sullo stato di attuazione dei programmi di metà anno. Con questo documento, in particolare, l'Amministrazione tende a rafforzare la percezione della nostra collettività sull'importanza delle azioni compiute dall'ente per dare, allo stesso tempo, la giusta visibilità ad un'attività che ha visto all'opera nel corso dell'esercizio l'intera struttura. Tramite l'impegno profuso, infatti, una parte significativa degli obiettivi perseguiti sono stati tradotti in altrettanti risultati, un esito il cui grado di apprezzamento è lasciato in questo momento alla libera valutazione del cittadino. Con questa Relazione, esposta in un formato ed una modalità che si ritiene sia moderna e accattivante, oltre che rispettosa dei dettami di legge, abbiamo così voluto tenere fede all'impegno di stabilire un rapporto più diretto con i cittadini, basato sulla trasparenza e sulla partecipazione, in modo da consentire a chiunque di cogliere la dimensione strategica delle scelte adottate.
Porre concretamente al centro dell'attenzione i destinatari degli interventi di un'amministrazione pubblica significa anche dare conto del proprio operato in modo trasparente e riscoprire così il senso della propria azione.

Il Sindaco

Contenuto e logica espositiva

Relazione sulla gestione e volontà del legislatore
Il contenuto della relazione sulla gestione ha una valenza di carattere generale. La volontà espressa dal legislatore è chiara e tende a mantenere un costante rapporto dialettico tra il consiglio comunale e la giunta, favorendo così un riscontro sul grado di realizzazione dei programmi originariamente previsti ed espressi, a livello contabile, dall'aggregato che li contiene per omogeneità di funzione, e cioè la Missione. Allo stesso tempo, il consiglio verifica che l'attività di gestione non si sia estesa fino ad alterare il normale equilibrio delle finanze comunali. L'attività di spesa, infatti, non può prescindere dalla reale disponibilità di risorse. In questo contesto si inserisce l'importante norma che prevede l'esposizione al principale organo collegiale di un vero e proprio bilancio di fine esercizio. La possibilità di valutare l'esito finale dell'originaria attività di programmazione non è solo concessa dall'ordinamento degli enti locali, ma anzi, è incentivata.

Consuntivo e risultati finanziari
La prima parte della relazione, denominata "*Programmazione ed equilibri finali di bilancio*", ha lo scopo di verificare, ad esercizio ormai chiuso, il mantenimento dell'equilibrio nella programmazione, e cioè la corrispondenza tra stanziamenti definitivi di competenza in entrata (risorse previste) con il fabbisogno stimato in spesa (impieghi programmati), dando maggiore risalto ai due principali aggregati di bilancio, e cioè il comparto corrente e gli investimenti. Gli argomenti della sezione individuano poi i risultati conseguiti a rendiconto, con il risultato complessivo di amministrazione (competenza e residui) e il saldo della gestione, ossia il risultato ottenuto nel versante della sola competenza. L'ultimo argomento trattato estende l'osservazione sui movimenti di cassa, dove le riscossioni ed i pagamenti effettuati nell'esercizio hanno contribuito, insieme al'eventuale giacenza iniziale di cassa, a formare il saldo conclusivo di tesoreria.

Contabilità finanziaria e rendiconto
La terza parte del documento, denominata "*Situazione contabile a rendiconto*", approfondisce l'analisi già sviluppata nel punto precedente per osservare l'andamento delle entrate e delle uscite di competenza. Sono inoltre sviluppate delle tematiche di particolare interesse, come il finanziamento del bilancio di parte corrente e di quello in conto capitale risultante a rendiconto, il ricorso a mezzi finanziari provenienti da esercizi precedenti, come l'avanzo e il fondo pluriennale vincolato, e la dinamica nella gestione dei residui. Riguardo a quest'ultimo aspetto, sarà monitorato sia l'andamento dei vecchi residui, con il relativo tasso di smaltimento, che la formazione di nuovi residui provenienti dalla competenza. L'ultimo aspetto sviluppato in questa sezione della relazione riguarderà lo scostamento dalle previsioni iniziali, visto come un indice del grado di attendibilità delle previsioni di entrata e di uscita ipotizzate nella frase di programmazione (DUP).

Andamento delle entrate
La sezione denominata "*Gestione delle entrate per tipologia*" sviluppa le tematiche relative ai soli movimenti delle entrate, dove le previsioni finali (stanziamenti) sono accostati ai corrispondenti accertamenti (crediti) e movimenti di cassa (riscossioni). Le informazioni contabili abbracciano ciascun titolo di entrata con le diverse tipologie che lo compongono. Sono prese in considerazione, pertanto, le entrate di natura tributaria, i trasferimenti in conto gestione, le entrate extra tributarie, le riduzioni di attività finanziarie, le accensioni di prestiti , le anticipazioni di cassa e, infine, i servizi per conto di terzi. Particolare attenzione merita l'osservazione del grado di accertamento e del tasso di riscossione, visti come la percentuale della previsione di entrata che si è tradotta in credito, o del credito stesso in incasso. Lo scostamento tra la previsione ed il rispettivo accertamento indica, infine, quanto della previsione di bilancio non si sia effettivamente realizzata.

Gestione della spesa per missione
In questa sezione del documento, denominata "*Gestione della spesa per missione*", l'attenzione si concentra sul solo versante delle uscite e, in modo specifico, sulla struttura del bilancio composto da missioni poi articolate, ma solo a livello più operativo, in singoli programmi. Viene quindi offerto un quadro d'insieme sui dati contabili della spesa per missione, dando quindi un adeguato risalto allo scostamento che si è verificato tra le previsioni finali e la spesa effettivamente impegnata. In questa prospettiva, si rende così disponibile un quadro attendibile di informazioni sullo stato di realizzazione dei procedimenti di spesa attivati dall'apparato tecnico. L'osservazione si sposta, infine, sul grado di ultimazione dei pagamenti, visti come un indicatore sull'avvenuto completamento dell'intervento previsto. Il tutto, in un'ottica che legge questi fenomeni solo nel loro insieme (elenco delle missioni) mentre l'analisi di dettaglio è sviluppata in un'altra sezione.

Stato di attuazione delle singole missioni
La relazione al rendiconto, nella sezione denominata "*Stato di attuazione delle singole missioni*", abbandona la visione d'insieme e pone invece lo sguardo sulle singole missioni, analizzandone lo stato di realizzazione e il grado di ultimazione, oltre che la loro composizione contabile. Di ogni missione è posta in evidenza sia la componente finanziaria della spesa corrente che quella di parte investimento, fornendo una chiave di lettura dello stato di avanzamento della missione articolata in programmi che non è più, come nel punto precedente, a carattere cumulativo. In questa ottica, è posto in risalto l'andamento della gestione (uscite di parte corrente) separandola dalla componente degli investimenti (uscite in C/capitale). I due comparti, infatti, hanno tempi di realizzazione e regole completamente diverse, tali da rendere poco significativa la visione cumulativa. Per ciascuna di esse è individuata anche la composizione contabile.

Risultati economici e patrimoniali d'esercizio
La contabilità finanziaria, che costituisce il sistema contabile principale e fondamentale per fini autorizzatori e di

rendicontazione dei risultati della gestione finanziaria, è affiancato da un'ulteriore contabilità di supporto. La contabilità economico patrimoniale, infatti, ha lo scopo di rilevare i costi (oneri) ed i ricavi (proventi) derivanti dalle transazioni poste in essere dalla pubblica amministrazione. L'ultima sezione della relazione, denominata "*Risultati economici e patrimoniali d'esercizio*", estende quindi l'attenzione su taluni aspetti che riguardano proprio la lettura economica dei fatti di gestione manifestati nell'esercizio e che hanno comportato, tramite la formazione di costi e ricavi, una modifica sostanziale nella composizione del patrimonio comunale. La variazione di ricchezza, prodotta dalla differenza tra ricavi e costi delle gestioni caratteristica, finanziaria o straordinaria, quindi, ha generato una differenza nel patrimonio netto degna di approfondimento.

Rispetto del contenuto obbligatorio - Parte 1

Norme di riferimento
Il contenuto obbligatorio della Relazione sulla gestione è previsto da un sistema articolato di provvedimenti, e precisamente: il Testo unico sugli enti locali (D.Lgs. 267/00); l'Armonizzazione contabile (D.Lgs. 118/11); i Principi generali o postulati (allegato n.1 al D.Lgs.118/11); il Principio contabile applicato sulla programmazione (allegato n.4/1 al D.Lgs. 118/11); il Principio contabile applicato sulla contabilità finanziaria (allegato n.4/2 al D.Lgs. 118/2011); il Principio contabile applicato sulla contabilità economico patrimoniale (Allegato 4/3 al D.Lgs.118/2011). Questa documento rispetta fedelmente le prescrizioni previste da queste norme.
Di seguito, partendo dalle prime due norme richiamate, riporteremo gli obblighi normativi (riferimento e contenuto) con le corrispondenti considerazioni dell'ente.

Testo unico sugli enti locali (D.Lgs. 267/00)

[D.Lgs.267/00, art.231/1] ***Relazione*** *sulla gestione (richiamo normativo).* La relazione sulla gestione è un documento illustrativo della gestione dell'ente, nonché dei fatti di rilievo verificatisi dopo la chiusura dell'esercizio, contiene ogni eventuale informazione utile ad una migliore comprensione dei dati contabili, ed è predisposto secondo le modalità previste dall'art.11, comma 6, del decreto legislativo 23 giugno 2011, n. 118.
Considerazioni *dell'ente*. Questa relazione è strutturata in modo da garantire una visione d'insieme delle principali operazioni economiche e finanziarie che hanno interessato l'esercizio, compresi gli eventuali fenomeni degni di rilievo maturati dopo il 31/12. Gli argomenti trattati nella Relazione, con annessa eventuale Nota integrativa, rispettano le previsioni di legge richiamate dalla Armonizzazione contabile ed annessi Principi contabili.

Armonizzazione contabile (D.Lgs. 118/11)

[D.Lgs.118/11, art.11/6a] ***Criteri valutazione*** *(richiamo normativo)*. La relazione illustra (..) i criteri di valutazione utilizzati (prescrizione richiamata anche nel PaPR, 13.10.1a).
Considerazioni *dell'ente*. Il rendiconto, al pari degli allegati ufficiali, è stato redatto secondo i principi contabili ufficiali che garantiscono, in virtù della loro corretta applicazione, la comparabilità tra i consuntivi dei diversi esercizi. In particolare:
- i documenti del sistema di bilancio relativi al rendiconto, hanno attribuito gli accertamenti di entrata e gli impegni di uscita ai rispettivi esercizi di competenza "potenziata", ciascuno dei quali coincide con l'anno solare (rispetto del principio n.1 - Annualità);
- il bilancio di questo ente, come il relativo rendiconto, è unico, dovendo fare riferimento ad un'amministrazione che si contraddistingue per essere un'entità giuridica unica. Come conseguenza di ciò, il complesso unitario delle entrate ha finanziato la totalità delle spese. Solo nei casi di deroga espressamente previsti dalla legge, talune fonti di entrata sono state destinate alla copertura di determinate e specifiche spese (rispetto del principio n.2 - Unità);
- il sistema di bilancio, relativamente al rendiconto, comprende tutte le finalità ed i risultati della gestione nonché i valori finanziari, economici e patrimoniali riconducibili a questa amministrazione, in modo da fornire una rappresentazione veritiera e corretta della complessa attività amministrativa prevista ed attuata nell'esercizio. Eventuali contabilità separate, se presenti in quanto espressamente ammesse dalla norma contabile, sono state ricondotte al sistema unico di bilancio entro i limiti temporali dell'esercizio (rispetto del principio n.3 - Universalità);
- tutte le entrate, con i relativi accertamenti, sono state iscritte in bilancio al lordo delle spese sostenute per la riscossione e di altre eventuali oneri ad esse connesse. Allo stesso tempo, tutte le uscite, con i relativi impegni, sono state riportate al lordo delle correlate entrate, senza ricorrere ad eventuali compensazioni di partite (rispetto del principio n.4 - Integrità).

[D.Lgs.118/11, art.11/6b] ***Principali voci*** *contabili (richiamo normativo)*. La relazione illustra (..) le principali voci del conto del bilancio (prescrizione richiamata anche nel PaPR, 13.10.1b).
Considerazioni *dell'ente*. Questa relazione, nel suo interno, riporta i prospetti riepilogativi di tutti i principali aggregati di bilancio relativi alla gestione delle entrate, suddivise in Tipologie, ed a quelle delle uscite, raggruppate in Missioni.

[D.Lgs.118/11, art.11/6c] ***Principali variazioni*** *(richiamo normativo)*. La relazione illustra (..) le principali variazioni alle previsioni finanziarie intervenute in corso d'anno, comprendendo l'utilizzazione dei fondi

di riserva e gli utilizzi delle quote vincolate accantonate del risultato di amministrazione al 1 gennaio dell'esercizio precedente (prescrizione richiamata anche nel PaPR, 13.10.1c).
***Considerazioni** dell'ente*. Durante la gestione sono state rispettati i vincoli di contenuto, competenza deliberativa e tempistica riguardanti le norme di flessibilità di bilancio (vedi quanto riportato nel successivo punto "Principi generali o postulati - Principio generale n.7"). In termini finanziari, le variazioni di bilancio hanno comportato la modifica degli stanziamenti iniziali (Bilancio di previsione) fino ad assumere la configurazione definitiva. Questa relazione, nell'argomento "Scostamento dalle previsioni iniziali", riporta la dimensione di queste variazioni sulle entrate ed uscite indicandone lo scostamento in termini numerici ed anche percentuali.

[D.Lgs.118/11, art.11/6d] **Quote del risultato** di amministrazione (prescrizione normativa). La relazione illustra (..) l'elenco delle quote vincolate e accantonate del risultato di amministrazione al 31 dicembre dell'esercizio precedente, distinguendo i vincoli derivanti dalla legge e dai principi contabili, dai trasferimenti, da mutui e altri finanziamenti, vincoli formalmente attribuiti dall'ente (prescrizione richiamata anche nel PaPR, 13.10.1d).
***Considerazioni** dell'ente*. Il risultato di amministrazione è stato calcolato e poi scomposto nelle singole componenti (fondi accantonati, vincolati, destinati agli investimenti, non vincolati), e questo al fine di conservare l'eventuale vincolo di destinazione dei singoli elementi costituenti. Questa relazione, nell'argomento "Risultato di amministrazione complessivo", riporta l'elenco delle principali voci di scomposizione del risultato.
Se ritenuto necessario, ulteriori elementi di valutazione e/o dettaglio dal contenuto prettamente tecnico saranno trattati nell'eventuale Nota integrativa al rendiconto.

[D.Lgs.118/11, art.11/6e] ***Residui in sofferenza** (richiamo normativo).* La relazione illustra (..) le ragioni della persistenza dei residui con anzianità superiore ai cinque anni e di maggiore consistenza, nonché sulla fondatezza degli stessi (prescrizione richiamata anche nel PaPR, 13.10.1e).
***Considerazioni** dell'ente*. La chiusura del rendiconto è stata preceduta dalla ricognizione dei residui attivi relativi ad esercizi pregressi (riaccertamento ordinario) per verificare la fondatezza della rispettiva posizione giuridica originaria ed il permanere nel tempo della posizione creditoria. La ricognizione dei residui attivi ha permesso di individuare e gestire contabilmente le possibili situazioni dei crediti di dubbia e difficile esazione, di quelli riconosciuti assolutamente inesigibili, dei crediti riconosciuti insussistenti per la sopravvenuta estinzione legale del diritto o per l'indebito o erroneo accertamento originario del diritto al credito. L'eventuale presenza a rendiconto di situazioni attive di sofferenza, anche relativa ad eventuali residui attivi di anzianità superiore al quinquennio, è pertanto contabilmente giustificata.
Se ritenuto necessario, ulteriori elementi di valutazione e/o dettaglio dal contenuto prettamente tecnico saranno trattati nell'eventuale Nota integrativa al rendiconto.

[D.Lgs.118/11, art.11/6f] **Anticipazione** tesoreria *(richiamo normativo)*. La relazione illustra (..) l'elenco delle movimentazioni effettuate nel corso dell'esercizio sui capitoli di entrata e di spesa riguardanti l'anticipazione, evidenziando l'utilizzo medio e l'utilizzo massimo dell'anticipazione nel corso dell'anno, nel caso in cui il conto del bilancio, in deroga al principio generale dell'integrità, espone il saldo al 31 dicembre dell'anticipazione attivata al netto dei relativi rimborsi (prescrizione richiamata anche nel PaPR, 13.10.1f).
***Considerazioni** dell'ente*. Per quanto riguarda il ricorso all'eventuale anticipazione di tesoreria, l'ente persegue un comportamento operativo teso ad evitare, o quanto meno a contenere, l'esposizione a breve verso il sistema bancario per non appesantire il bilancio con un'eccessiva spesa per interessi passivi.
Se ritenuto necessario, ulteriori elementi di valutazione e/o dettaglio dal contenuto prettamente tecnico saranno trattati nell'eventuale Nota integrativa al rendiconto.

[D.Lgs.118/11, art.11/6g] **Diritti reali** godimento *(richiamo normativo)*. La relazione richiama (..) l'elencazione dei diritti reali di godimento e la loro illustrazione.
***Considerazioni** dell'ente*. Riguardo ai diritti reali di godimento, e cioè diritti che l'uomo può esercitare sui beni suscettibili che si trovano nella sua sfera di controllo o di esercizio (diritto di superficie, enfitèusi, usufrutto, uso, abitazione e servitù prediali), non ci sono particolari situazioni degne di nota rispetto quanto eventualmente segnalato in allegato al conto del patrimonio dell'ente (prescrizione richiamata anche nel PaPR, 13.10.1g).
Se ritenuto necessario, ulteriori elementi di valutazione e/o dettaglio dal contenuto prettamente tecnico saranno trattati nell'eventuale Nota integrativa al rendiconto.

[D.Lgs.118/11, art.11/6h] ***Organismi strumentali** (richiamo normativo).* La relazione riprende (..) l'elenco dei propri enti e organismi strumentali, con la precisazione che i relativi rendiconti o bilanci di esercizio sono consultabili nel proprio sito internet (prescrizione richiamata anche nel PaPR, 13.10.1h)..
***Considerazioni** dell'ente*. Le aziende speciali, e più in generale gli organi strumentali intimamente collegati all'ente che le ha costituite, sono soggetti a limiti stringenti riguardo al possibile svolgimento dell'attività al di fuori del territorio di appartenenza. Al pari delle

partecipazioni in società, la costituzione di un'entità giuridica strumentale vincola l'ente per un periodo non breve, portando con se sia vantaggi che problemi di sostenibilità nel tempo. Per quanto riguarda questo specifico esercizio, non ci sono state modifiche alla situazione preesistente degne di nota.
Se ritenuto necessario, ulteriori elementi di valutazione e/o dettaglio dal contenuto prettamente tecnico saranno trattati nell'eventuale Nota integrativa al rendiconto.

[D.Lgs.118/11, art.11/6i] ***Partecipazioni*** *(richiamo normativo).* La relazione riprende (..) l'elenco delle partecipazioni dirette possedute con l'indicazione della relativa quota percentuale (prescrizione richiamata anche nel PaPR, 13.10.1i).
. ***Considerazioni*** *dell'ente.* La legge attribuisce all'ente la facoltà di gestire i servizi pubblici locali anche per mezzo di società private,direttamente costituite o partecipate, ed indica così un modulo alternativo di gestione rispetto alla classica azienda speciale
Se ritenuto necessario, ulteriori elementi di valutazione e/o dettaglio dal contenuto prettamente tecnico saranno trattati nell'eventuale Nota integrativa al rendiconto.

[D.Lgs.118/11, art.11/6j] ***Crediti/debiti incrociati*** *(richiamo normativo).* La relazione descrive (..) gli esiti della verifica dei crediti e debiti reciproci con i propri enti strumentali e le società controllate e partecipate. La predetta informativa, asseverata dai rispettivi organi di revisione, evidenzia analiticamente eventuali discordanze e ne fornisce la motivazione (prescrizione richiamata anche nel PaPR, 13.10.1j).
Considerazioni *dell'ente*. La verifica sulla corrispondenza delle eventuali posizioni patrimoniali incrociate è effettuata in sede di predisposizione del bilancio consolidato, se obbligatorio. Il riscontro generico sulle poste finanziarie dell'ente non ha rilevato, comunque, particolari situazioni di questa natura.
Se ritenuto necessario, ulteriori elementi di valutazione e/o dettaglio dal contenuto prettamente tecnico saranno trattati nell'eventuale Nota integrativa al rendiconto.

[D.Lgs.118/11, art.11/6k] ***Strumenti derivati*** *(richiamo normativo).* La relazione descrive (..) gli oneri e gli impegni sostenuti, derivanti da contratti relativi a strumenti finanziari derivati o da contratti di finanziamento che includono una componente derivata (prescrizione richiamata anche nel PaPR, 13.10.1k).
Considerazioni *dell'ente*. Per "strumenti derivati" si intendono i prodotti offerti dal mercato creditizio il cui valore dipende dall'andamento di un'attività sottostante che può essere di natura finanziaria, come ad esempio i titoli azionari, i tassi di interesse o l'andamento dei cambi, oppure di natura reale, come nel caso di oro, petrolio, e così via.
Se ritenuto necessario, ulteriori elementi di valutazione e/o dettaglio dal contenuto prettamente tecnico saranno trattati nell'eventuale Nota integrativa al rendiconto.

[D.Lgs.118/11, art.11/6l] ***Garanzie prestate*** *(richiamo normativo).* La relazione descrive (..) l'elenco delle garanzie principali o sussidiarie prestate dall'ente a favore di enti e di altri soggetti ai sensi delle leggi vigenti, con l'indicazione delle eventuali richieste di escussione nei confronti dell'ente (prescrizione richiamata anche nel PaPR, 13.10.1l).
Considerazioni *dell'ente*. L'amministrazione può legittimamente concedere delle garanzie principali o sussidiarie a favore di altri soggetti e sottoscrivere i rispettivi documenti che vincolano l'ente nel tempo. Dal punto di vista prettamente patrimoniale, il valore complessivo delle garanzie prestate è riportato tra i conti d'ordine della contabilità economica mentre la concessione della singola garanzia non richiede, di regola, alcuna specifica registrazione finanziaria, né è soggetta a particolari restrizioni.
Se ritenuto necessario, ulteriori elementi di valutazione e/o dettaglio dal contenuto prettamente tecnico saranno trattati nell'eventuale Nota integrativa al rendiconto.

[D.Lgs.118/11, art.11/6m] ***Patrimonio immobiliare*** *(richiamo normativo).* La relazione richiama (..) l'elenco descrittivo dei beni appartenenti al patrimonio immobiliare dell'ente alla data di chiusura dell'esercizio cui il conto si riferisce, con l'indicazione delle rispettive destinazioni e degli eventuali proventi da essi prodotti (prescrizione richiamata anche nel PaPR, 13.10.1m).
Considerazioni *dell'ente*. Il patrimonio immobiliare, come aggregato autonomo delle immobilizzazioni materiali del conto patrimoniale, è composto dai terreni, fabbricati, infrastrutture, impianti e macchinari ed altre voci simili. Il valore complessivo è riportato nell'argomento "Conto del patrimonio" di questa relazione mentre l'elenco dettagliato dei singoli cespiti è invece contenuto nell'inventario dei beni, a cui si rinvia.

[D.Lgs.118/11, art.11/6n] ***Nota integrativa*** *(richiamo normativo).* La relazione riprende (..) gli elementi richiesti dall'articolo 2427 e dagli altri articoli del codice civile, nonché da altre norme di legge e dai documenti sui principi contabili applicabili (prescrizione richiamata anche nel PaPR, 13.10.1n).
Considerazioni *dell'ente*. Questo documento ufficiale si compone della Relazione sulla gestione, propriamente detta ed integrata, qualora se ne ravveda la necessità o l'opportunità, dalla corrispondente Nota integrativa dal contenuto prettamente tecnico. Mentre le informazioni di rendiconto riconducibili alle scelte originariamente disposte con il

DUP sono presenti nella Relazione sulla gestione, le informazioni riconducibili a competenze di natura solo tecnica possono invece essere riportate nella Nota integrativa al rendiconto. In questo ultimo caso, il contenuto della Nota integrativa diventa parte integrante della Relazione sulla gestione, propriamente detta.
Se ritenuto necessario, pertanto, ulteriori elementi di valutazione e/o dettaglio dal contenuto prettamente tecnico saranno trattati nell'eventuale Nota integrativa.

[D.Lgs.118/11, art.11/6o] ***Risultati gestione*** *(richiamo normativo).* La relazione riporta (..) altre informazioni riguardanti i risultati della gestione, richieste dalla legge o necessarie per l'interpretazione del rendiconto (prescrizione richiamata anche nel PaPR, 13.10.1o).
Considerazioni *dell'ente*. Questa relazione, nelle sezioni denominate rispettivamente "Risultati finanziari d'esercizio" e "Situazione contabile a rendiconto", descrive ogni elemento di natura finanziaria ritenuto necessario o utile per la corretta interpretazione di questo rendiconto d'esercizio.

Rispetto del contenuto obbligatorio - Parte 2

Norme di riferimento
Il contenuto obbligatorio della Relazione sulla gestione è previsto da un sistema articolato di provvedimenti, e precisamente: il Testo unico sugli enti locali (D.Lgs. 267/00); l'Armonizzazione contabile (D.Lgs. 118/11); i Principi generali o postulati (allegato n.1 al D.Lgs.118/11); il Principio contabile applicato sulla programmazione (allegato n.4/1 al D.Lgs. 118/11); il Principio contabile applicato sulla contabilità finanziaria (allegato n.4/2 al D.Lgs. 118/2011); il Principio contabile applicato sulla contabilità economico patrimoniale (Allegato 4/3 al D.Lgs.118/2011). Questa documento rispetta fedelmente le prescrizioni previste da queste norme.
Di seguito, riporteremo gli obblighi previsti dai principi contabili (riferimento e contenuto) con le corrispondenti considerazioni dell'ente.

Principi generali o postulati

[Principio generale n.7]

Flessibilità *(previsione normativa).* È necessario che nella relazione illustrativa delle risultanze di esercizio si dia adeguata informazione sul numero, sull'entità e sulle ragioni che hanno portato a variazioni di bilancio in applicazione del principio e altresì sull'utilizzo degli strumenti ordinari di flessibilità previsti nel bilancio di previsione.
Considerazioni *dell'ente.* Durante la gestione sono stati rispettati i vincoli di contenuto, competenza deliberativa e tempistica riguardanti le norme di flessibilità di bilancio. In particolare, sono stati osservati i seguenti richiami di legge:
- il bilancio di previsione finanziario può subire variazioni nel corso dell'esercizio di competenza e di cassa sia nella parte prima, relativa alle entrate, che nella parte seconda, relativa alle spese, per ciascuno degli esercizi considerati nel documento (D.Lgs. 267/00, art.175/1);
- le variazioni al bilancio sono di competenza dell'organo consiliare salvo quelle previste dai commi 5-bis (variazioni di competenza dell'organo esecutivo) e 5-quater (variazioni di competenza del responsabile finanziario) (D.Lgs. 267/00, art.175/2);
- le variazioni al bilancio possono essere deliberate non oltre il 30 novembre di ciascun anno, fatte salve le variazioni che possono essere deliberate sino al 31 dicembre (istituzione di tipologie di entrata a destinazione vincolata e il correlato programma di spesa; istituzione di tipologie di entrata senza vincolo di destinazione, con stanziamento pari a zero, a seguito di accertamento e riscossione di entrate non previste in bilancio; utilizzo delle quote del risultato di amministrazione vincolato ed accantonato per le finalità per le quali sono stati previsti; reimputazione agli esercizi in cui sono esigibili, di obbligazioni riguardanti entrate vincolate già assunte e, se necessario, delle spese correlate; variazioni delle dotazioni di cassa; variazioni di competenza del responsabile finanziario; variazioni degli stanziamenti riguardanti i versamenti ai conti di tesoreria statale intestati all'ente e i versamenti a depositi bancari intestati all'ente) (D.Lgs. 267/00, art.175/3);
- mediante la variazione di assestamento generale, deliberata dall'organo consiliare dell'ente entro il 31 luglio di ciascun anno, si attua la verifica generale di tutte le voci di entrata e di uscita, compreso il fondo di riserva ed il fondo di cassa, al fine di assicurare il mantenimento del pareggio di bilancio (D.Lgs. 267/00, art.175/8);
- i prelevamenti dal fondo di riserva, dal fondo di riserva di cassa e dai fondi spese potenziali sono di competenza dell'organo esecutivo e possono essere deliberati sino al 31 dicembre di ciascun anno (D.Lgs. 267/00, art.176/1).

Principio contabile applicato concernente la programmazione di bilancio

[PaPR, 13.10.1]

Relazione *sulla gestione*. La Relazione è un documento illustrativo della gestione dell'ente, nonché dei fatti di rilievo verificatisi dopo la chiusura dell'esercizio. Contiene ogni eventuale informazione utile ad una migliore comprensione dei dati contabili ed illustra (..omissis).
Considerazioni *dell'ente.* Il principio contabile riproduce esattamente quanto già previsto dall'omonimo articolo del decreto legislativo sull'armonizzazione contabile ed a cui, pertanto, si rimanda (vedi più sopra le considerazioni dell'ente sull'avvenuto rispetto delle identiche prescrizioni richiamate dal D.Lgs.118/11, art.11/6).

[PaPR, 13.10.2]

Quote vincolate*, accantonate e destinate del risultato*. La relazione riepiloga e illustra gli utilizzi delle quote vincolate e accantonate del risultato di amministrazione al 1 gennaio dell'esercizio e gli elenchi analitici delle quote vincolate, accantonate e destinate agli

investimenti che compongono il risultato di amministrazione descrivendo, con riferimento alle componenti, più rilevanti:
a) la gestione delle entrate vincolate e destinate agli investimenti provenienti dagli esercizi precedenti, confluite nel risultato di amministrazione al 1 gennaio dell'esercizio oggetto di rendiconto: l'importo applicato al bilancio, le spese impegnate e pagate nel corso dell'esercizio di riferimento finanziate da tali risorse, la cancellazione dei residui, il loro importo alla fine dell'esercizio e le cause che non hanno ancora consentito di spenderle;
b) le riduzioni dei fondi provenienti dagli esercizi precedenti, distinguendo gli utilizzi effettuati nel rispetto delle finalità e le riduzioni determinate dal venire meno dei rischi e delle passività potenziali per i quali erano stati accantonati;
c) la formazione di nuove economie di spesa, finanziate da entrate vincolate e destinate agli investimenti ed accertate nel corso dell'esercizio; il loro importo e le cause che hanno determinato le economie di spesa;
d) le motivazioni della costituzione di nuovi e maggiori accantonamenti finanziati da entrate accertate nel corso dell'esercizio, indicando, per quelli effettuati in sede di predisposizione del rendiconto, se tali accantonamenti hanno determinato un incremento del disavanzo di amministrazione e le cause che non hanno consentito di effettuarli nel bilancio.
Considerazioni *dell'ente.* L'ente, se ne ricorrevano i presupposti e comunque in modo unitario con gli altri prospetti obbligatori di rendiconto, ha predisposto gli allegati denominati a/1, a/2 ed a/3 che riportano in modo esauriente le informazioni richieste, e precisamente:
- Allegato a/1 (elenco analitico delle risorse accantonate nel risultato di amministrazione finale). Individua, in modo separato: a) le risorse accantonate all'inizio esercizio; b) quelle accantonate applicate in entrata al bilancio (utilizzo dei fondi accantonati attraverso l'applicazione in bilancio della corrispondente quota del risultato di amministrazione); c) le risorse accantonate stanziate nella parte spesa del bilancio; d) gli ulteriori accantonamenti effettuati in sede di rendiconto ed i corrispondenti utilizzi; e) la consistenza finale degli accantonamenti effettuati in sede di rendiconto.
- Allegato a/2 (elenco analitico delle risorse vincolate nel risultato di amministrazione). Individua, in modo separato: a) le risorse vincolate nel risultato di amministrazione presunto; b) le risorse vincolate applicate al bilancio; c) entrate vincolate accertate nell'esercizio; d) gli impegni finanziati da entrate vincolate accertate nell'esercizio o da quote vincolate del risultato di amministrazione; e) il FPV a rendiconto finanziato da entrate vincolate accertate nell'esercizio o da quote vincolate del risultato di amministrazione; f) la cancellazione di residui attivi vincolati, l'eliminazione del vincolo su quote del risultato di amministrazione e la cancellazione di residui passivi finanziati da risorse vincolate (gestione dei residui); g) la cancellazione di impegni finanziati da FPV dopo l'approvazione del rendiconto precedente e non reimpegnati nell'esercizio; h) le risorse vincolate a rendiconto; i) le risorse vincolate nel risultato di amministrazione.
- Allegato a/3 (elenco analitico delle risorse destinate agli investimenti nel risultato di amministrazione) . Individua, in modo separato: a) le risorse destinate agli investimenti nel bilancio iniziale; b) le entrate destinate agli investimenti accertate nell'esercizio; c) gli impegni dell'esercizio finanziati da entrate destinate accertate nell'esercizio o da quote destinate del risultato di amministrazione; d) il FPV a rendiconto finanziato da entrate destinate accertate nell'esercizio o da quote destinate del risultato di amministrazione ;e) la cancellazione di residui attivi costituiti da risorse destinate agli investimenti, l'eliminazione della destinazione su quote del risultato di amministrazione e la cancellazione di residui passivi finanziati da risorse destinate agli investimenti (gestione dei residui); f) le risorse destinate agli investimenti a rendiconto.

[PaPR, 13.10.2 (segue)]

Accantonamenti *nel risultato di amministrazione.* Infine la relazione da atto della congruità di tutti gli accantonamenti nel risultato di amministrazione al 31 dicembre dell'esercizio cui il rendiconto si riferisce e le motivazioni delle eventuali differenze rispetto agli accantonamenti minimi obbligatori previsti dai principi contabili.
Considerazioni *dell'ente.* La quota accantonata del risultato di amministrazione è costituita dall'accantonamento al fondo crediti di dubbia esigibilità e dagli accantonamenti per le passività potenziali (fondi spese e rischi). In presenza di crediti di dubbia e difficile esazione accertati nell'esercizio, è stato quindi effettuato, nei limiti di legge, un accantonamento al fondo crediti di dubbia esigibilità vincolando una quota dell'avanzo di amministrazione. L'accantonamento complessivo è stato invece ridotto in presenza di un credito, già oggetto di accantonamento, successivamente dichiarato inesigibile ed eliminato dai residui attivi. In presenza di un'obbligazione passiva condizionata al verificarsi di un evento, come l'esito del giudizio o del ricorso pendente, l'ente ha invece valutato se procedere ad accantonare in un fondo rischi le risorse necessarie per il pagamento degli oneri previsti dalla sentenza, stanziando nell'esercizio le relative spese e destinate, a fine esercizio, ad incrementare la quota del risultato destinata a coprire le eventuali spese della sentenza definitiva.

[PaPR, 13.10.3]

Ripiano disavanzi *pregressi.* La relazione analizza, se l'ente si trova in questa particolare situazione, la quota di disavanzo ripianata nel corso dell'esercizio distinguendo il disavanzo riferibile al riaccertamento straordinario da quello derivante dalla gestione.

***Considerazioni** dell'ente.* Non ci sono considerazioni da fare sull'argomento in questione, dato che tutti i dati relativi al risultato di amministrazione sono già riportati nel corrispondente prospetto obbligatorio allegato al rendiconto di gestione.

Principio contabile applicato concernente la contabilità finanziaria

[PaCF, 3.7.5]

***Quota avanzo** costituito da stima di residui attivi da tributi.* La componente dell'avanzo costituita da residui attivi *(..di entrate tributarie)* accertati sulla base di stime è evidenziata nella rappresentazione dell'avanzo di amministrazione.
***Considerazioni** dell'ente.* L'ente, in presenza di residui attivi originati da accertamenti effettuati con criteri di stima, sempre relativi a casistiche espressamente autorizzate dalla legge o dai principi contabili, ha periodicamente effettuato la verifica sul grado di realizzazione di tali residui attivi e provvedendo, nel caso se ne rilevasse la necessità, all'eventuale operazione contabile di riaccertamento.

[PaCF, 5.2]

***Operazioni IVA**.* L'ente fornisce informazioni riguardanti la gestione IVA nella relazione sulla gestione al consuntivo.
***Considerazioni** dell'ente.* Nelle contabilità fiscalmente rilevanti dell'ente, le entrate e le spese sono state contabilizzate al lordo di IVA mentre per la determinazione della posizione IVA sono state adottate le scritture richieste dalle specifiche norme fiscali (registri IVA). L'ente, acquirente dei beni o servizi relativi allo svolgimento di attività per le quali non è soggetto passivo di IVA, ha provveduto a versare l'imposta sul valore aggiunto direttamente all'erario invece che al fornitore, effettuando così la scissione del pagamento dell'imponibile rispetto a quello dall'IVA (split payment). Ci si è anche avvalsi della facoltà di non effettuare il versamento IVA contestualmente al pagamento della fattura ma in sede di versamento periodico dell'imposta.

Principio contabile applicato concernente la contabilità economico-patrimoniale

[PaCE, 4.28]

***Sopravvenienze** attive e insussistenze del passivo*. Sono indicati in tali voci i proventi, di competenza economica di esercizi precedenti, che derivano da incrementi a titolo definitivo del valore di attività (decrementi del valore di passività) rispetto alle stime precedentemente operate. Trovano allocazione in questa voce i maggiori crediti derivanti dal riaccertamento dei residui attivi effettuato nell'esercizio considerato e le altre variazioni positive del patrimonio non derivanti dal conto del bilancio, quali ad esempio, donazioni, acquisizioni gratuite, rettifiche positive per errori di rilevazione e valutazione nei precedenti esercizi. Nella relazione illustrativa al rendiconto deve essere dettagliata la composizione della voce.
***Considerazioni** dell'ente.* Non ci sono particolari considerazioni da riportare sulle variazione dell'attivo patrimoniale conseguenti al riaccertamento ordinario dei residui attivi, sulla variazione del passivo prodotta dal riaccertamento ordinario dei residui passivi, o relative a situazioni di natura particolare che abbiano comunque comportato modifiche significative nella consistenza delle attività o passività patrimoniali.

[PaCE, 4.36]

***Risultato economico**.* Nel caso di errori dello stato patrimoniale iniziale la rettifica della posta patrimoniale deve essere rilevata in apposito prospetto, contenuto nella relazione sulla gestione allegata al rendiconto, il cui saldo costituisce una rettifica del patrimonio netto.
***Considerazioni** dell'ente.* Non ci sono particolari segnalazioni da riferire circa la riapertura dell'attivo e del passivo patrimoniale rispetto all'ultima consistenza finale approvata. Le eventuali rettifiche conseguenti alla correzione di errori della precedente chiusura, pur comportando una variazione direttamente imputabile al patrimonio netto, non hanno modificato sostanzialmente l'equilibrio del conto patrimoniale.

[PaCE, 6.1.3]

***Partecipazioni**.* La relazione sulla gestione allegata al rendiconto indica il criterio di valutazione adottato per tutte le partecipazioni azionarie e non azionare in enti e società controllate e partecipate (se il costo storico o il metodo del patrimonio netto). La relazione illustra altresì le variazioni dei criteri di valutazione rispetto al precedente esercizio.
***Considerazioni** dell'ente.* Le partecipazioni immobilizzate, sia azionarie che non, sono valutate con il criterio del costo, ridotto delle perdite durevoli di valore. Le partecipazioni in imprese controllate sono valutate in base al metodo del patrimonio netto. A tal fine, l'utile o la perdita d'esercizio della partecipata, debitamente rettificato, per la quota di pertinenza, porta ad un incremento o ad una riduzione del valore della partecipazione azionaria. Nell'esercizio successivo, a seguito dell'approvazione del rendiconto della gestione, gli eventuali utili derivanti dall'applicazione del metodo del patrimonio netto comportano l'iscrizione di una specifica riserva del patrimonio netto vincolata (PaCE 6.1.3a-b).

[PaCE, 6.3]

***Patrimonio netto**.* L'amministrazione è chiamata a fornire un'adeguata informativa, nella relazione sulla gestione, sulla copertura dei risultati economici negativi di esercizio.

***Considerazioni** dell'ente.* L'eventuale presenza di una variazione negativa (riduzione) nel patrimonio netto di questo esercizio rispetto a quello immediatamente precedente non produce effetti significativi sull'equilibrio patrimoniale, data la funzione prettamente conoscitiva della contabilità economico patrimoniale (o solo patrimoniale) dell'ente pubblico.

[PaCE, 6.4]

***Fondi rischi** e oneri del passivo*. Con l'espressione "passività potenziali" ci si riferisce a passività connesse a "potenzialità", cioè a situazioni già esistenti ma con esito pendente in quanto si risolveranno in futuro. Se una perdita connessa a una potenzialità è stata iscritta in bilancio, la situazione d'incertezza e l'ammontare dell'importo iscritto in bilancio sono indicati in nota integrativa se tali informazioni sono necessarie per una corretta comprensibilità del bilancio.
***Considerazioni** dell'ente.* Non ci sono ulteriori elementi da introdurre in aggiunta a quanto già riportato, riguardo allo stesso fenomeno, nel precedente punto "PaPR, 13.10.2 - Accantonamenti nel risultato di amministrazione" .

RISULTATI FINANZIARI D'ESERCIZIO

Programmazione ed equilibri finali di bilancio

Programmazione iniziale ed equilibri definitivi
Il consiglio, con l'approvazione del documento unico di programmazione (DUP), aveva a suo tempo identificato gli obiettivi generali e destinato le risorse di bilancio. Il tutto, rispettando il pareggio tra risorse destinate (entrate) e relativi impieghi (uscite). Nel corso dell'esercizio, con le variazioni intervenute e in seguito all'applicazione del criterio di esigibilità dell'entrata e della spesa, gli stanziamenti hanno subito modifiche fino ad assestarsi nella configurazione finale, dove le previsioni assestate di entrata e di uscita continuano ad essere in equilibrio. Durante la gestione, l'amministrazione ha agito in quattro direzioni ben definite, e cioè la gestione corrente, gli interventi negli investimenti, l'utilizzo dei movimenti di fondi e la registrazione dei servizi per conto di terzi, dove ognuno di questi ambiti può essere inteso come un'entità autonoma. Di norma, le scelte inerenti le missioni con i relativi programmi riguardano solo i primi due contesti (corrente e investimenti) perché i servizi C/terzi sono semplici partite di giro mentre i movimenti di fondi interessano operazioni di entrata e uscita che si compensano. Le tabelle riportano gli equilibri definitivi di bilancio.

Entrate correnti (Stanziamenti comp.)		
Tributi (Tit.1/E)	(+)	11.017.117,77
Trasferimenti correnti (Tit.2/E)	(+)	4.364.346,83
Extratributarie (Tit.3/E)	(+)	2.687.968,77
Entr. correnti che finanziano investimenti	(-)	69.946,54
Risorse ordinarie		**17.999.486,83**
FPV per uscite correnti (FPV/E)	(+)	1.723.347,79
Avanzo applicato a bilancio corrente	(+)	631.725,52
Entrate C/capitale per uscite correnti	(+)	284.358,00
Accensione prestiti per uscite correnti	(+)	0,00
Risorse straordinarie		**2.639.431,31**
Totale		20.638.918,14

Uscite correnti (Stanziamenti comp.)		
Spese correnti (Tit.1/U)	(+)	20.638.918,14
Sp. correnti assimilabili a investimenti	(-)	0,00
Rimborso di prestiti (Tit.4/U)	(+)	0,00
Impieghi ordinari		**20.638.918,14**
FPV uscite correnti (FPV/U)	(+)	-
Disavanzo applicato a bilancio corrente	(+)	0,00
Fondo anticipazione liquidità (FAL)	(+)	-
Investimenti assimilabili a uscite correnti	(+)	0,00
Impieghi straordinari		**0,00**
Totale		20.638.918,14

Entrate investimenti (Stanziamenti comp.)		
Entrate in C/capitale (Tit.4/E)	(+)	9.483.890,66
Entrate C/capitale per uscite correnti	(-)	284.358,00
Risorse ordinarie		**9.199.532,66**
FPV entrata per investimenti (FPV/E)	(+)	4.661.932,17
Avanzo a finanziamento investimenti	(+)	3.332.994,35
Entrate correnti che finanziano invest.	(+)	69.946,54
Riduzioni di attività finanziarie (Tit.5/E)	(+)	807.000,00
Attività finanz. assimilabili a mov. fondi	(-)	807.000,00
Entrate per accensione di prestiti (Tit6/E)	(+)	1.587.000,00
Accensione prestiti per uscite correnti	(-)	0,00
Risorse straordinarie		**9.651.873,06**
Totale		18.851.405,72

Uscite investimenti (Stanziamenti comp.)		
Spese in conto capitale (Tit.2/U)	(+)	18.851.405,72
Investimenti assimilabili a usc. correnti	(-)	0,00
Impieghi ordinari		**18.851.405,72**
FPV uscite investimenti (FPV/U)	(+)	-
Sp. correnti assimilabili a investimenti	(+)	0,00
Incremento di attività finanziarie	(+)	807.000,00
Attività finanz. assimilabili a mov. fondi	(-)	807.000,00
Impieghi straordinari		**0,00**
Totale		18.851.405,72

Riepilogo entrate 2023		
Correnti	(+)	20.638.918,14
Investimenti	(+)	18.851.405,72
Movimenti di fondi	(+)	807.000,00
Entrate destinate ai programmi		**40.297.323,86**
Servizi conto terzi		2.766.000,00
Altre entrate		**2.766.000,00**
Totale		**43.063.323,86**

Riepilogo uscite 2023		
Correnti	(+)	20.638.918,14
Investimenti	(+)	18.851.405,72
Movimenti di fondi	(+)	807.000,00
Uscite destinate ai programmi		**40.297.323,86**
Servizi conto terzi		2.766.000,00
Altre uscite		**2.766.000,00**
Totale		**43.063.323,86**

Risultato di amministrazione

Rendiconto e risultato di esercizio
Il conto consuntivo è il documento ufficiale con cui ogni amministrazione rende conto ai cittadini su come siano stati realmente impiegati i soldi pubblici gestiti in un determinato arco di tempo (esercizio). Conti alla mano, si tratta di spiegare dove e come sono state gestite le risorse reperite nell'anno e di misurare gli effettivi risultati conseguiti, questi ultimi ottenuti con il lavoro messo in atto dall'intera struttura. L'obiettivo è quello di misurare lo stato di salute dell'ente, confrontando le aspettative con i risultati oggettivi. Il rendiconto può terminare con un risultato positivo, chiamato avanzo, oppure in disavanzo. Le tabelle, con i rispettivi grafici, riportano il risultato conseguito negli ultimi due esercizi con il relativo scostamento (variazione di periodo).

Risultato 2023 e tendenza in atto

Denominazione		2022	2023	Variazione
Fondo di cassa iniziale	(+)	12.763.304,91	13.703.389,92	940.085,01
Riscossioni	(+)	21.633.261,38	20.391.066,49	-1.242.194,89
Pagamenti	(-)	20.693.176,37	20.082.827,43	-610.348,94
Situazione contabile di cassa		13.703.389,92	14.011.628,98	308.239,06
Pagamenti per azioni esecutive non regolarizzate al 31.12	(-)	0,00	0,00	0,00
Fondo di cassa finale		13.703.389,92	14.011.628,98	308.239,06
Residui attivi	(+)	7.779.639,09	11.025.454,32	3.245.815,23
Residui passivi	(-)	4.615.616,31	6.179.054,94	1.563.438,63
Risultato contabile (al lordo FPV/U)		**16.867.412,70**	**18.858.028,36**	**1.990.615,66**
FPV uscita Tit.1.00 - Spese correnti (FPV/U)	(-)	1.723.347,79	1.660.515,85	-62.831,94
FPV uscita Tit.2.00 - Spese in C/capitale (FPV/U)	(-)	4.661.932,17	6.922.686,44	2.260.754,27
FPV uscita Tit.3.00 - Incremento attività finanz. (FPV/U)	(-)	0,00	0,00	0,00
Risultato effettivo		**10.482.132,74**	**10.274.826,07**	**-207.306,67**

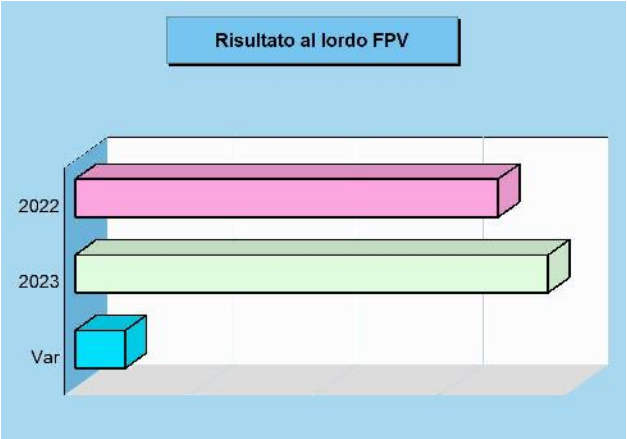

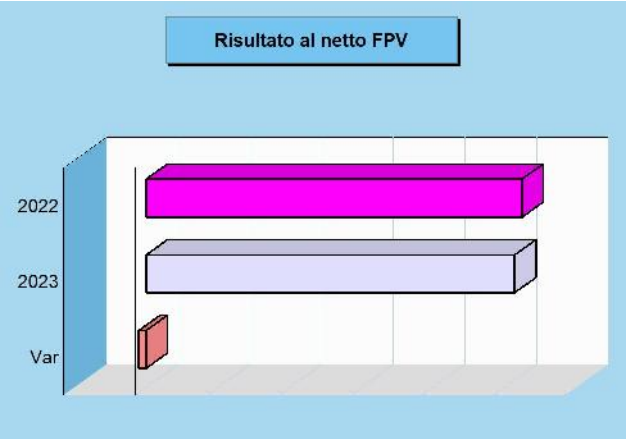

Composizione del risultato 2023 e copertura dei vincoli

Vincoli sul risultato

Parte accantonata	(b)	5.407.294,52
Parte vincolata	(c)	2.190.377,45
Parte destinata agli investimenti	(d)	90.472,46
Vincoli complessivi		**7.688.144,43**

Verifica sulla copertura effettiva dei vincoli

Risultato di amministrazione	(a)	10.274.826,07
Vincoli complessivi		7.688.144,43
Differenza (a-b-c-d)	(e)	**2.586.681,64**
Eccedenza dell'avanzo sui vincoli		2.586.681,64
Disavanzo da ripianare per il ripristino dei vincoli		-

Risultato di gestione

Gestione della competenza e FPV

Il conto del bilancio, quale sintesi contabile dell'intera attività finanziaria, si chiude con un risultato di avanzo o disavanzo, originato dal risultato ottenuto dalle gestioni di competenza e residui. La somma dei due importi fornisce il valore totale del risultato mentre l'analisi disaggregata offre maggiori informazioni su come l'ente, in concreto, abbia finanziato il fabbisogno di spesa del singolo esercizio. Il criterio di attribuzione del singolo impegno nell'esercizio in cui la spesa diventerà esigibile, ottenuto con l'applicazione della tecnica del fondo pluriennale vincolato, altera in modo artificiale il risultato della competenza perché riduce l'importo degli impegni conservati nell'esercizio. Questo difetto viene corretto considerando il FPV in spesa "come impegnato".

Entrate correnti (Accertamenti comp.)

Tributi (Tit.1/E)	(+)	10.982.036,65
Trasferimenti correnti (Tit.2/E)	(+)	3.665.744,36
Extratributarie (Tit.3/E)	(+)	2.634.927,20
Entr. correnti che finanziano investimenti	(-)	61.070,57
Risorse ordinarie		**17.221.637,64**
FPV per uscite correnti (FPV/E)	(+)	1.723.347,79
Avanzo applicato a bilancio corrente	(+)	631.725,52
Entrate C/capitale per uscite correnti	(+)	253.293,37
Accensione prestiti per uscite correnti	(+)	0,00
Risorse straordinarie		**2.608.366,68**
Totale		19.830.004,32

Uscite correnti (Impegni comp.)

Spese correnti (Tit.1/U)	(+)	15.652.017,17
Sp. correnti assimilabili a investimenti	(-)	0,00
Rimborso di prestiti (Tit.4/U)	(+)	0,00
Impieghi ordinari		**15.652.017,17**
FPV uscite correnti (FPV/U)	(+)	1.660.515,85
Disavanzo applicato a bilancio corrente	(+)	0,00
Fondo anticipazione liquidità (FAL)	(+)	0,00
Investimenti assimilabili a uscite correnti	(+)	0,00
Impieghi straordinari		**1.660.515,85**
Totale		17.312.533,02

Entrate investimenti (Accertamenti comp.)

Entrate in C/capitale (Tit.4/E)	(+)	3.246.611,53
Entrate C/capitale per uscite correnti	(-)	253.293,37
Risorse ordinarie		**2.993.318,16**
FPV entrata per investimenti (FPV/E)	(+)	4.661.932,17
Avanzo a finanziamento investimenti	(+)	3.332.994,35
Entrate correnti che finanziano invest.	(+)	61.070,57
Riduzioni di attività finanziarie (Tit.5/E)	(+)	807.000,00
Attività finanz. assimilabili a mov. fondi	(-)	807.000,00
Entrate per accensione di prestiti (Tit6/E)	(+)	807.000,00
Accensione prestiti per uscite correnti	(-)	0,00
Risorse straordinarie		**8.862.997,09**
Totale		11.856.315,25

Uscite investimenti (Impegni comp.)

Spese in conto capitale (Tit.2/U)	(+)	3.600.196,44
Investimenti assimilabili a usc. correnti	(-)	0,00
Impieghi ordinari		**3.600.196,44**
FPV uscite investimenti (FPV/U)	(+)	6.922.686,44
Sp. correnti assimilabili a investimenti	(+)	0,00
Incremento di attività finanziarie	(+)	807.000,00
Attività finanz. assimilabili a mov. fondi	(-)	807.000,00
Impieghi straordinari		**6.922.686,44**
Totale		10.522.882,88

Risultato della gestione (competenza)

Denominazione		Accertamenti	Impegni	Risultato
Corrente	(+)	19.830.004,32	17.312.533,02	2.517.471,30
Investimenti	(+)	11.856.315,25	10.522.882,88	1.333.432,37
Movimento fondi	(+)	807.000,00	807.000,00	0,00
Parziale		32.493.319,57	28.642.415,90	**3.850.903,67**
Servizi conto terzi	(+)	2.131.342,27	2.131.342,27	0,00
Totale		34.624.661,84	30.773.758,17	**3.850.903,67**

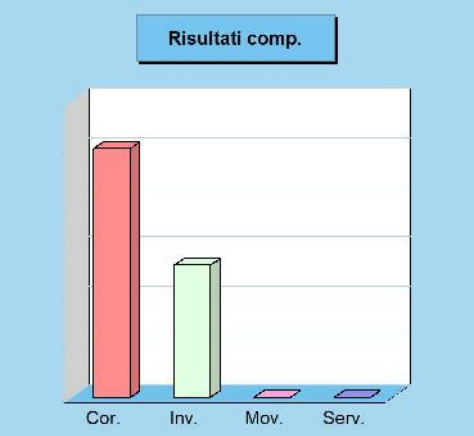

Risultato di cassa

Previsioni di cassa e operazioni di tesoreria
La previsione e la registrazione dei movimenti di cassa riguarda solo il primo dei tre anni della programmazione di bilancio ed abbraccia sia la gestione di competenza che quella dei residui (situazione di credito e debito ereditate dall'anno precedente). Nel corso dell'esercizio le previsioni si sono tradotte in movimenti effettivi con la conseguente emissione, da parte dell'ente, delle reversali d'incasso (entrate) e dei mandati di pagamento (uscite). Il tesoriere, a fronte di queste autorizzazioni ad incassare ed a pagare, ha operato i movimenti di cassa con i conseguenti accrediti ed addebiti in conto. Il saldo finale di queste operazione, sommato alla consistenza iniziale del fondo cassa, determina l'ammontare complessivo della giacenza di tesoreria (fondo finale di cassa).

Situazione di cassa 2023 e tendenza in atto

Denominazione		2022	2023	Variazione
Fondo di cassa iniziale	(+)	12.763.304,91	13.703.389,92	940.085,01
Riscossioni	(+)	21.633.261,38	**20.391.066,49**	-1.242.194,89
Pagamenti	(-)	20.693.176,37	**20.082.827,43**	-610.348,94
Situazione contabile di cassa		13.703.389,92	14.011.628,98	308.239,06
Pagamenti per azioni esecutive non regolarizzate al 31.12	(-)	0,00	0,00	0,00
Fondo di cassa finale		13.703.389,92	**14.011.628,98**	308.239,06

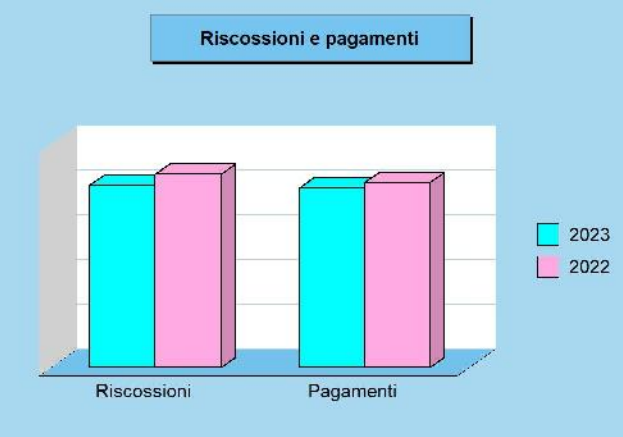

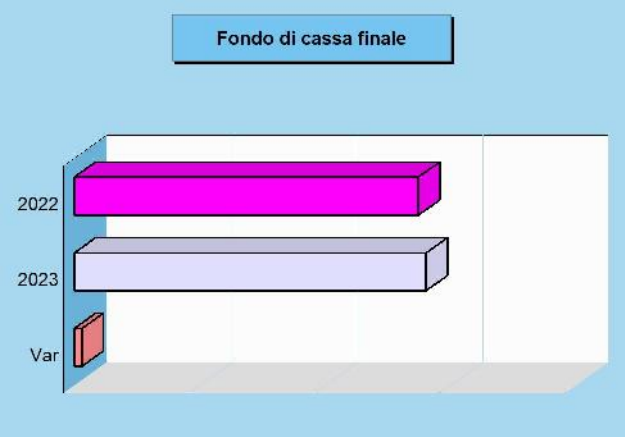

Entrate (movimenti di cassa 2023)

Denominazione		Previsioni	Riscossioni
Tributi	(+)	11.272.323,72	10.380.297,46
Trasferimenti	(+)	4.980.156,38	3.010.724,36
Extratributarie	(+)	2.736.799,09	2.478.753,89
Entrate C/capitale	(+)	7.997.405,37	2.389.859,73
Riduzioni finanziarie	(+)	807.000,00	0,00
Accensione prestiti	(+)	1.587.000,00	0,00
Anticipazioni	(+)	0,00	0,00
Entrate C/terzi	(+)	2.793.993,90	2.131.431,05
Parziale		32.174.678,46	20.391.066,49
FPV entrata (FPV/E)	(+)	-	-
Avanzo applicato	(+)	-	-
Fondo iniz. di cassa	(+)	13.703.389,92	13.703.389,92
Totale		45.878.068,38	**34.094.456,41**

Uscite (movimenti di cassa 2023)

Denominazione		Previsioni	Pagamenti
Spese correnti	(+)	21.960.592,87	15.222.536,67
Spese C/capitale	(+)	13.643.566,01	2.701.567,92
Incr. att. finanziarie	(+)	807.000,00	0,00
Rimborso prestiti	(+)	0,00	0,00
Chiusura anticipaz.	(+)	0,00	0,00
Uscite C/terzi	(+)	2.907.702,51	2.158.722,84
Parziale		39.318.861,39	20.082.827,43
Disavanzo applicato	(+)	-	-
Totale		39.318.861,39	**20.082.827,43**

SITUAZIONE CONTABILE
A RENDICONTO

Gestione delle entrate di competenza

Dalla previsione all'accertamento e incasso
L'ammontare complessivo della spesa impiegata nelle diverse missioni e programmi dipende dalla disponibilità effettiva di risorse che, nella contabilità pubblica come per altro anche in quella privata, si traducono poi in interventi di parte corrente o in investimenti a medio o lungo termine. Partendo da questa constatazione, i prospetti successivi indicano l'ammontare delle risorse complessivamente previste nell'esercizio appena chiuso (stanziamenti definitivi) mostrando, inoltre, quante di queste entrate si sono tradotte in effettive disponibilità utilizzabili per la copertura della spesa corrente o di quella in conto capitale (accertamenti) o per l'attivazione dei concreti movimenti di cassa (riscossioni) e quale, infine, sia stata la loro composizione contabile.

Rendiconto 2023 e tendenza in atto (accert. comp.)

Accertamenti		2022	2023
Tributi	(+)	11.194.000,39	10.982.036,65
Trasferim. correnti	(+)	3.417.964,62	3.665.744,36
Extratributarie	(+)	2.691.630,15	2.634.927,20
Entrate C/capitale	(+)	2.597.069,26	3.246.611,53
Riduzioni finanziarie	(+)	0,00	807.000,00
Accensione prestiti	(+)	0,00	807.000,00
Anticipazioni	(+)	0,00	0,00
Entrate C/terzi	(+)	2.076.419,67	2.131.342,27
Totale		**21.977.084,09**	**24.274.662,01**

Stato accertam. e grado riscossione (accert. comp.)

Competenza	Accertamenti	Riscossioni
	24.274.662,01	18.930.851,85

Composizione	% Accertato	% Riscosso
Tributi	99,7%	89,3%
Trasferim. correnti	84,0%	70,7%
Extratributarie	98,0%	84,6%
Entrate C/capitale	34,2%	66,7%
Riduzioni finanziarie	100,0%	-
Accensione prestiti	50,9%	-
Anticipazioni	-	-
Entrate C/terzi	77,1%	100,0%
Totale	**74,2%**	**78,0%**

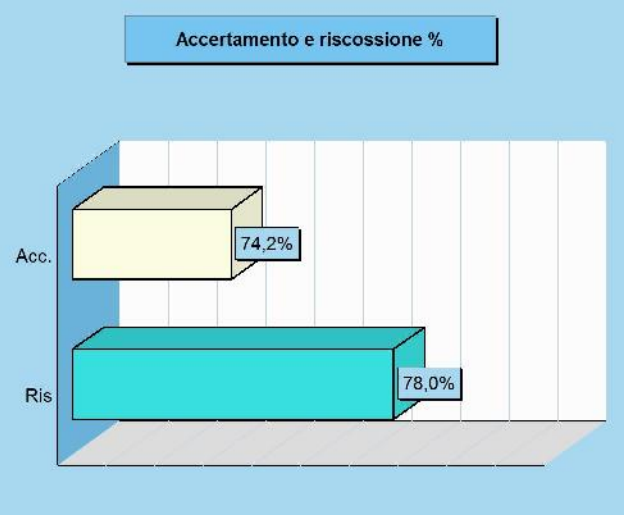

Movimenti contabili (competenza 2023)

Denominazione		Stanz. finali	Accertamenti	Riscossioni
Tributi	(+)	11.017.117,77	10.982.036,65	9.811.960,49
Trasferimenti correnti	(+)	4.364.346,83	3.665.744,36	2.593.501,12
Extratributarie	(+)	2.687.968,77	2.634.927,20	2.228.915,99
Entrate C/capitale	(+)	9.483.890,66	3.246.611,53	2.165.657,52
Riduzioni finanziarie	(+)	807.000,00	807.000,00	0,00
Accensione prestiti	(+)	1.587.000,00	807.000,00	0,00
Anticipazioni	(+)	0,00	0,00	0,00
Parziale		29.947.324,03	22.143.319,74	16.800.035,12
Entrate C/terzi	(+)	2.766.000,00	2.131.342,27	2.130.816,73
Totale		**32.713.324,03**	**24.274.662,01**	**18.930.851,85**

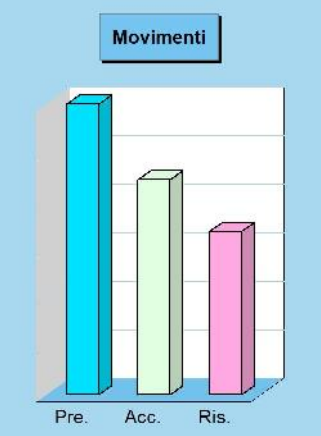

Gestione delle uscite di competenza

Dalla previsione all'impegno e pagamento
Le uscite sono costituite da spese correnti, investimenti, rimborso di prestiti e servizi per conto terzi. L'ammontare dei mezzi effettivamente spendibili dipende dal volume di entrate che sono state realmente reperite. L'ente pubblico utilizza le risorse seguendo un preciso iter procedurale. Si parte dalle previsioni di spesa, dove l'amministrazione programma gli interventi riportandoli nel bilancio; si prosegue, poi, con l'impegno delle somme esigibili o meno nell'anno e la conseguente formazione dei debiti verso terzi; si termina, infine, con il pagamento dei debiti maturati. I prospetti indicano l'ammontare delle risorse previste mostrando quante di queste si sono poi tradotte in effettive spese correnti o in C/capitale (impegni) ed in concreti movimenti di cassa (pagamenti).

Rendiconto 2023 e tendenza in atto (impegni. comp.)

Impegni		2022	2023
Spese correnti	(+)	15.748.647,78	15.652.017,17
Spese C/capitale	(+)	3.667.764,45	3.600.196,44
Incr. att. finanziarie	(+)	0,00	807.000,00
Rimborso prestiti	(+)	0,00	0,00
Chiusura anticipaz.	(+)	0,00	0,00
Uscite C/terzi	(+)	2.076.419,67	2.131.342,27
Totale		**21.492.831,90**	**22.190.555,88**

Stato di impegno e grado di pagamento (imp. comp.)

Competenza	Impegni	Pagamenti
	22.190.555,88	16.800.646,23

Composizione	% Impegnato	% Pagato
Spese correnti	75,8%	79,2%
Spese C/capitale	19,1%	65,3%
Incr. att. finanziarie	100,0%	-
Rimborso prestiti	-	-
Chiusura anticipaz.	-	-
Uscite C/terzi	77,1%	96,3%
Totale	**51,5%**	**75,7%**

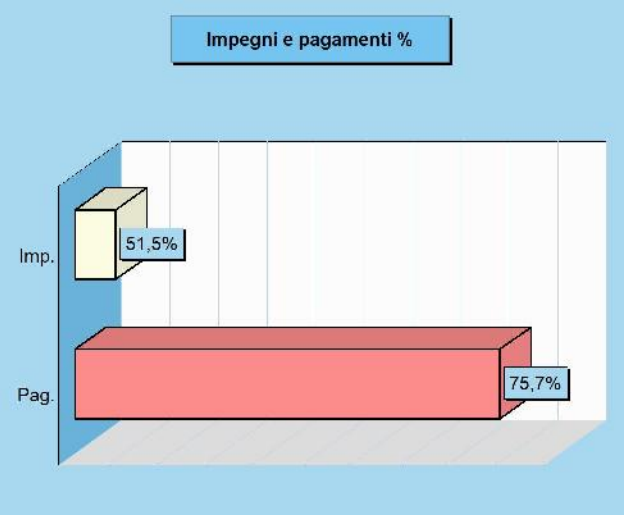

Movimenti contabili (competenza 2023)

Denominazione		Stanz. finali	Impegni	Pagamenti
Spese correnti	(+)	20.638.918,14	15.652.017,17	12.395.227,21
Spese C/capitale	(+)	18.851.405,72	3.600.196,44	2.352.640,80
Incr. att. finanziarie	(+)	807.000,00	807.000,00	0,00
Rimborso prestiti	(+)	0,00	0,00	0,00
Chiusura anticipaz.	(+)	0,00	0,00	0,00
Parziale		40.297.323,86	20.059.213,61	14.747.868,01
Uscite C/terzi	(+)	2.766.000,00	2.131.342,27	2.052.778,22
Totale		**43.063.323,86**	**22.190.555,88**	**16.800.646,23**

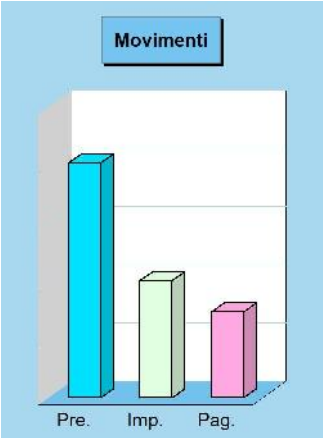

Finanziamento del bilancio corrente

Risorse e impieghi per il funzionamento
Come ogni altra entità economica destinata ad erogare servizi, anche l'ente locale sostiene dei costi, sia fissi che variabili, per fare funzionare la struttura. Il fabbisogno richiesto dal funzionamento dell'apparato, come gli oneri per il personale (stipendi, contributi), l'acquisto di beni di consumo (cancelleria, ricambi), le prestazioni di servizi (luce, gas, telefono), unitamente al rimborso di prestiti, hanno sempre bisogno di adeguati finanziamenti. I mezzi destinati a tale scopo hanno una natura ordinaria, come i tributi, i contributi in C/gestione, le entrate extra tributarie. Altre fonti, come l'avanzo applicato per il finanziamento della spesa corrente o il fondo pluriennale stanziato in entrata (FPV/E), essendo risorse già acquisite in esercizi precedenti, hanno invece natura straordinaria.

Rendiconto suddiviso nelle componenti
Il fabbisogno di spesa corrente deve essere sempre fronteggiato con pari risorse di entrata. Ma utilizzare le disponibilità per far funzionare la macchina operativa è cosa ben diversa dal destinare quelle stesse risorse al versante delle opere pubbliche: variano finalità e vincoli. La tabella divide la situazione di rendiconto nelle diverse componenti separando le risorse destinate alla gestione (bilancio corrente), le spese in C/capitale (investimenti) e le operazioni finanziarie (fondi e C/terzi).

Competenza 2023

Bilancio	Accertamenti	Impegni
Corrente	19.830.004,32	17.312.533,02
Investimenti	11.856.315,25	10.522.882,88
Movimento fondi	807.000,00	807.000,00
Servizi conto terzi	2.131.342,27	2.131.342,27
Totale	**34.624.661,84**	**30.773.758,17**

Modalità di Finanziamento bilancio corrente 2023

Accertamenti		2023
Tributi	(+)	10.982.036,65
Trasferimenti correnti	(+)	3.665.744,36
Extratributarie	(+)	2.634.927,20
Entr. correnti specifiche per investimenti	(-)	61.070,57
Entr. correnti generiche per investimenti	(-)	-
Risorse ordinarie		**17.221.637,64**
FPV per uscite correnti (FPV/E)	(+)	1.723.347,79
Avanzo a finanziamento bil. corrente	(+)	631.725,52
Entrate C/capitale per uscite correnti	(+)	253.293,37
Accensione di prestiti per uscite correnti	(+)	0,00
Risorse straordinarie		**2.608.366,68**
Totale		19.830.004,32

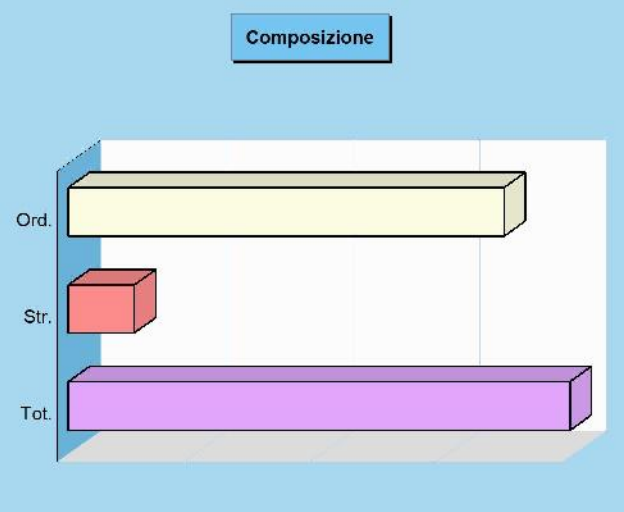

Stato di finanziamento bilancio corrente 2023

Entrate		Previsione	Accertamenti	Scostamento
Tributi	(+)	11.017.117,77	10.982.036,65	35.081,12
Trasferimenti correnti	(+)	4.364.346,83	3.665.744,36	698.602,47
Extratributarie	(+)	2.687.968,77	2.634.927,20	53.041,57
Entr. correnti spec. per investimenti	(-)	69.946,54	61.070,57	8.875,97
Entr. correnti gen. per investimenti	(-)	-	-	-
Risorse ordinarie		**17.999.486,83**	**17.221.637,64**	**777.849,19**
FPV per uscite correnti (FPV/E)	(+)	1.723.347,79	1.723.347,79	0,00
Avanzo a finanziam. bil. corrente	(+)	631.725,52	631.725,52	0,00
Entrate C/capitale per usc. correnti	(+)	284.358,00	253.293,37	31.064,63
Accensione prestiti per usc. correnti	(+)	0,00	0,00	0,00
Risorse straordinarie		**2.639.431,31**	**2.608.366,68**	**31.064,63**
Totale		20.638.918,14	19.830.004,32	808.913,82

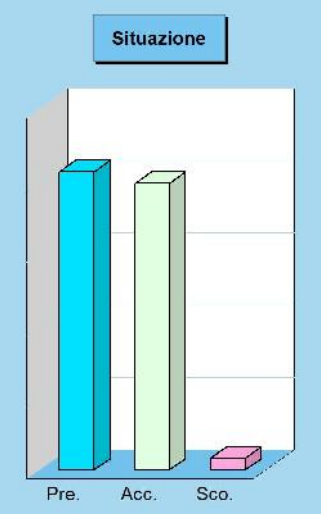

Finanziamento del bilancio investimenti

Risorse e impieghi per gli investimenti
L'ente, oltre che a garantire il regolare funzionamento della struttura, può destinare le proprie entrate per acquisire o migliorare le dotazioni infrastrutturali. In questo modo si viene ad assicurare un livello di mezzi strumentali tali da garantire l'erogazione di servizi di buona qualità. Le risorse di parte investimento possono essere gratuite, come i contributi in conto capitale, le alienazioni di beni, il risparmio corrente, oppure onerosa, come il ricorso al credito. In quest'ultimo caso, il rimborso del mutuo inciderà sul bilancio corrente fino alla sua completa restituzione. Le fonti di entrata possono avere sia natura ordinaria che straordinaria, come le risorse che provengono da esercizi precedenti. È questo il caso dell'avanzo e del fondo pluriennale (FPV/E).

Consuntivo e componenti elementari
Diversamente dalla parte corrente, il budget destinato alle infrastrutture richiede il preventivo finanziamento di tutta la spesa. La componente per gli investimenti, però, è molto influenzata dalla disponibilità di risorse concesse da altri enti pubblici nella forma di contributi in C/capitale. La tabella divide la situazione di rendiconto nelle diverse componenti separando le risorse destinate alla gestione (bilancio corrente), le spese in C/capitale (investimenti) e le operazioni finanziarie (fondi e C/terzi).

Competenza 2023

Bilancio	Accertamenti	Impegni
Corrente	19.830.004,32	17.312.533,02
Investimenti	11.856.315,25	10.522.882,88
Movimento fondi	807.000,00	807.000,00
Servizi conto terzi	2.131.342,27	2.131.342,27
Totale	**34.624.661,84**	**30.773.758,17**

Modalità di Finanziamento bilancio investimenti 2023

Accertamenti		2023
Entrate in C/capitale	(+)	3.246.611,53
Entrate C/capitale per spese correnti	(-)	253.293,37
Risorse ordinarie		**2.993.318,16**
FPV per spese in C/capitale (FPV/E)	(+)	4.661.932,17
Avanzo a finanziamento investimenti	(+)	3.332.994,35
Entrate correnti che finanziano inv.	(+)	61.070,57
Riduzioni di attività finanziarie	(+)	807.000,00
Attività finanz. assimilabili a mov. fondi	(-)	807.000,00
Accensione prestiti	(+)	807.000,00
Accensione prestiti per spese correnti	(-)	0,00
Risorse straordinarie		**8.862.997,09**
Totale		11.856.315,25

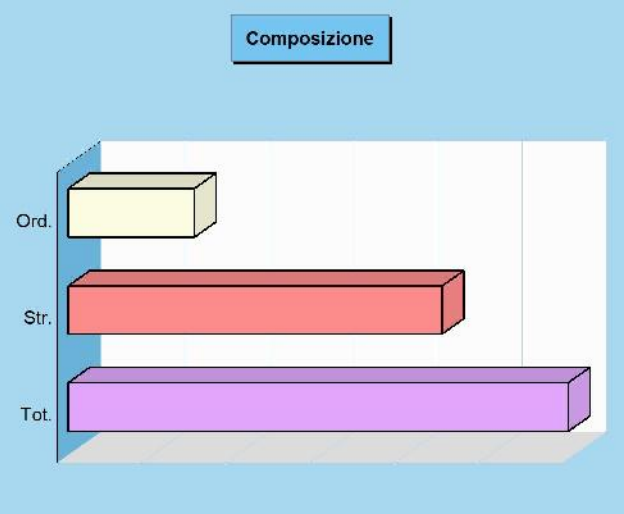

Stato di finanziamento bilancio investimenti 2023

Entrate		Previsione	Accertamenti	Scostamento
Entrate in C/capitale	(+)	9.483.890,66	3.246.611,53	6.237.279,13
Entrate C/capitale spese correnti	(-)	284.358,00	253.293,37	31.064,63
Risorse ordinarie		**9.199.532,66**	**2.993.318,16**	**6.206.214,50**
FPV spese C/capitale (FPV/E)	(+)	4.661.932,17	4.661.932,17	0,00
Avanzo a finanziamento invest.	(+)	3.332.994,35	3.332.994,35	0,00
Entrate correnti che finanz. inv.	(+)	69.946,54	61.070,57	8.875,97
Riduzioni di attività finanziarie	(+)	807.000,00	807.000,00	0,00
Attività fin. assimil. a mov. fondi	(-)	807.000,00	807.000,00	0,00
Accensione prestiti	(+)	1.587.000,00	807.000,00	780.000,00
Acc. prestiti per spese correnti	(-)	0,00	0,00	0,00
Risorse straordinarie		**9.651.873,06**	**8.862.997,09**	**788.875,97**
Totale		18.851.405,72	11.856.315,25	6.995.090,47

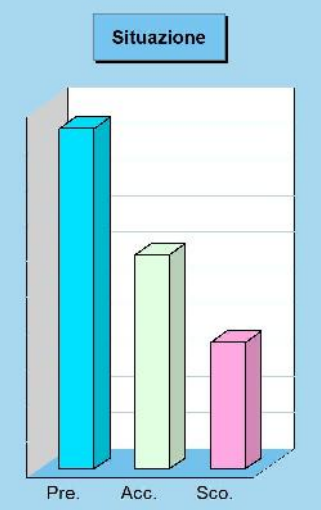

Ricorso al FPV e all'avanzo di esercizi precedenti

Origine delle risorse attivate
L'equilibrio complessivo di rendiconto (competenza), con il conseguente finanziamento del fabbisogno di spesa, è il risultato dalla corrispondenza tra il totale delle entrate, comprensive del fondo pluriennale vincolato (FPV/E) e dell'avanzo di amministrazione applicato, contrapposto al totale delle uscite, comprensive degli stanziamenti relativi al fondo pluriennale vincolato (FPV/U) unito all'eventuale disavanzo applicato per il ripiano di deficit pregressi. Il completo finanziamento di questo fabbisogno, pertanto, può essere stato ottenuto con le sole risorse attivate nell'esercizio (competenza) oppure ricorrendo anche a fonti di entrata già accertate in esercizi precedenti, come il citato avanzo e il fondo pluriennale stanziato in entrata. I successivi prospetti individuano le due componenti.

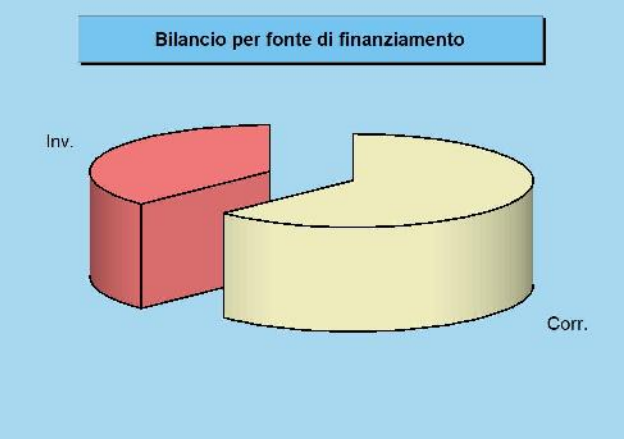



Esercizio di origine dei finanziamenti di bilancio

Bilancio	Accertamenti 2023	Acc. precedenti
Corrente	17.474.931,01	2.355.073,31
Investimenti	3.800.318,16	7.994.926,52
Movimento fondi	0,00	-
Servizi conto terzi	0,00	-
Totale	21.275.249,17	10.349.999,83

Bilancio corrente - Origine del finanziamento

Entrate		Accertam. 2023	Accertam. prec.	Totale
Tributi	(+)	10.982.036,65	-	10.982.036,65
Trasferimenti correnti	(+)	3.665.744,36	-	3.665.744,36
Extratributarie	(+)	2.634.927,20	-	2.634.927,20
Entr. corr. spec. per investimenti	(-)	61.070,57	-	61.070,57
Entr. corr. gen. per investimenti	(-)	-	-	-
Risorse ordinarie		**17.221.637,64**	**0,00**	**17.221.637,64**
FPV spese correnti (FPV/E)	(+)	-	1.723.347,79	1.723.347,79
Avanzo a finanziam. bil. corrente	(+)	-	631.725,52	631.725,52
Entrate C/capitale per sp. correnti	(+)	253.293,37	-	253.293,37
Accensione prestiti per sp. corr.	(+)	0,00	-	0,00
Risorse straordinarie		**253.293,37**	**2.355.073,31**	**2.608.366,68**
Totale		17.474.931,01	2.355.073,31	19.830.004,32

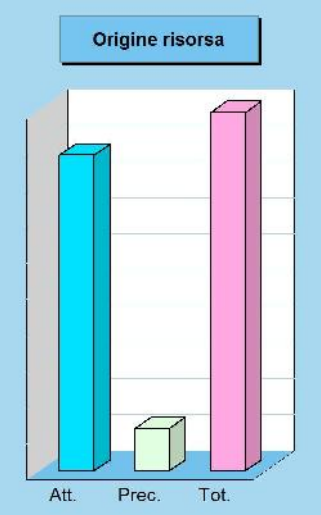

Bilancio investimenti - Origine del finanziamento

Entrate		Accertam. 2023	Accertam. prec.	Totale
Entrate in C/capitale	(+)	3.246.611,53	-	3.246.611,53
Entrate C/capitale per sp. correnti	(-)	253.293,37	-	253.293,37
Risorse ordinarie		**2.993.318,16**	**0,00**	**2.993.318,16**
FPV spese in C/capitale (FPV/E)	(+)	-	4.661.932,17	4.661.932,17
Avanzo a finanziam. investimenti	(+)	-	3.332.994,35	3.332.994,35
Entrate corr. che finanziano inv.	(+)	0,00	-	0,00
Riduzioni di attività finanziarie	(+)	807.000,00	-	807.000,00
Attività fin. assimilab. a mov. fondi	(-)	807.000,00	-	807.000,00
Accensione prestiti	(+)	807.000,00	-	807.000,00
Accensione prestiti per sp. corr.	(-)	0,00	-	0,00
Risorse straordinarie		**807.000,00**	**7.994.926,52**	**8.801.926,52**
Totale		3.800.318,16	7.994.926,52	11.795.244,68

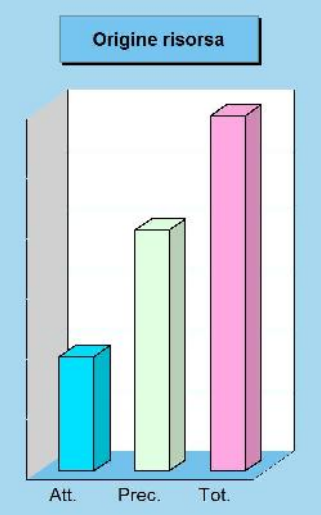

Formazione di nuovi residui

Criterio di esigibilità e formazione dei residui
Le previsioni di entrata tendono a tradursi in altrettanti accertamenti che, se non incassati nello stesso esercizio, si trasformano a rendiconto in nuovi residui attivi, e quindi in posizioni creditorie verso terzi. Anche le previsioni di uscita tendono a trasformarsi in impegni di spesa con i successivi pagamenti. È importante notare che il grado d'impegno della spesa è spesso influenzato dal criterio di imputazione adottato dalla contabilità armonizzata che privilegia il momento dell'esigibilità in luogo dell'esercizio di nascita del procedimento. La spesa finanziata nell'esercizio, pertanto, in virtù di questo principio, potrebbe trovare imputazione in anni successivi a quello di formazione. In questo caso, è stanziato in spesa pari quota del fondo pluriennale (FPV/U).

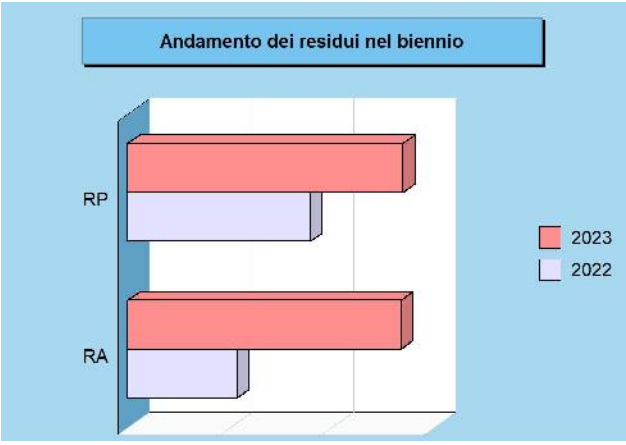

Formazione di nuovi residui attivi (competenza 2023)

Denominazione		Accertamenti	Riscossioni	Residui attivi
Tributi	(+)	10.982.036,65	9.811.960,49	1.170.076,16
Trasferimenti correnti	(+)	3.665.744,36	2.593.501,12	1.072.243,24
Extratributarie	(+)	2.634.927,20	2.228.915,99	406.011,21
Entrate C/capitale	(+)	3.246.611,53	2.165.657,52	1.080.954,01
Riduzioni finanziarie	(+)	807.000,00	0,00	807.000,00
Accensione prestiti	(+)	807.000,00	0,00	807.000,00
Anticipazioni	(+)	0,00	0,00	0,00
	Parziale	22.143.319,74	16.800.035,12	5.343.284,62
Entrate C/terzi	(+)	2.131.342,27	2.130.816,73	525,54
	Totale	**24.274.662,01**	**18.930.851,85**	**5.343.810,16**

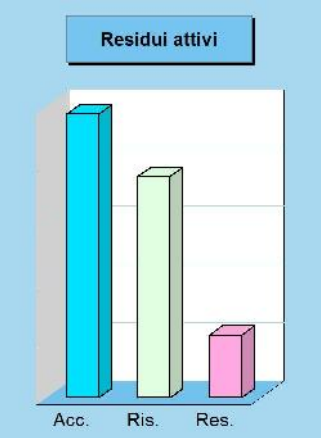

Formazione di nuovi residui passivi (competenza 2023)

Denominazione		Impegni	Pagamenti	Residui passivi
Spese correnti	(+)	15.652.017,17	12.395.227,21	3.256.789,96
Spese C/capitale	(+)	3.600.196,44	2.352.640,80	1.247.555,64
Incr. att. finanziarie	(+)	807.000,00	0,00	807.000,00
Rimborso prestiti	(+)	0,00	0,00	0,00
Chiusura anticipaz.	(+)	0,00	0,00	0,00
	Parziale	20.059.213,61	14.747.868,01	5.311.345,60
Uscite C/terzi	(+)	2.131.342,27	2.052.778,22	78.564,05
	Totale	**22.190.555,88**	**16.800.646,23**	**5.389.909,65**

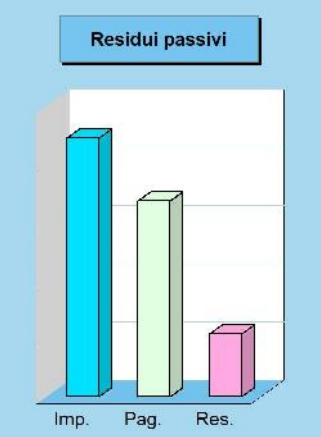

Residui attivi competenza e tendenza in atto

Denominazione		2022	2023
Tributi	(+)		1.170.076,16
Trasferi. correnti	(+)		1.072.243,24
Extratributarie	(+)		406.011,21
Entrate C/capitale	(+)		1.080.954,01
Riduzioni finanziarie	(+)		807.000,00
Accensione prestiti	(+)		807.000,00
Anticipazioni	(+)		0,00
Parziale			5.343.284,62
Entrate C/terzi	(+)		525,54
Totale		**2.136.509,57**	**5.343.810,16**

Residui passivi competenza e tendenza in atto

Denominazione		2022	2023
Spese correnti	(+)		3.256.789,96
Spese C/capitale	(+)		1.247.555,64
Incr. att. finanziarie	(+)		807.000,00
Rimborso prestiti	(+)		0,00
Chiusura anticipaz.	(+)		0,00
Parziale			5.311.345,60
Uscite C/terzi	(+)		78.564,05
Totale		**3.573.896,69**	**5.389.909,65**

Smaltimento di residui precedenti

Velocità di incasso o pagamento e solvibilità
La conservazione nel tempo di una posizione creditoria o debitoria riconducibile ad esercizi precedenti è un'attività prettamente contabile che verifica il grado di attendibilità e di solvibilità della singola posizione pregressa. Si tratta di elementi che, se non monitorati e non seguiti da un adeguato accantonamento del FCDE in spesa, possono produrre effetti negativi sulla solidità del bilancio. La velocità di incasso dei residui attivi, infatti, influenza la giacenza di cassa mentre la presenza di crediti deteriorati riduce il grado di liquidità dell'attivo patrimoniale. La consistenza iniziale dei residui si riduce, nel tempo, in seguito alla riscossione del credito o al pagamento del debito, oppure, ed è una condizione meno favorevole per l'ente, per lo stralcio dell'originaria posizione creditoria.

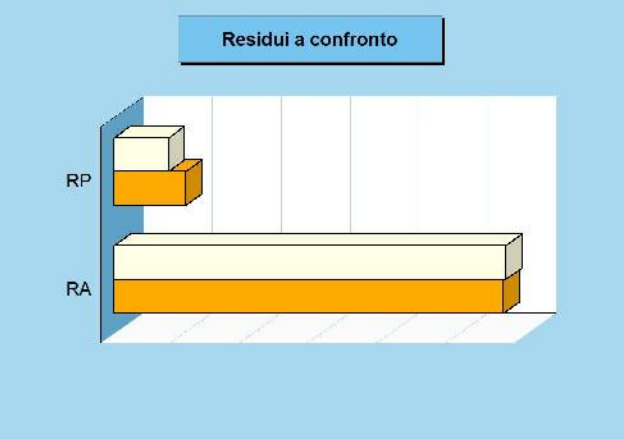

Smaltimento vecchi residui attivi (residui 2022 e precedenti)

Denominazione		Residui iniziali	Residui finali	di cui Riscossi
Tributi	(+)	3.341.108,98	2.570.697,27	568.336,97
Trasferimenti correnti	(+)	615.809,55	169.009,61	417.223,24
Extratributarie	(+)	2.501.211,95	1.927.488,42	249.837,90
Entrate C/capitale	(+)	1.293.514,71	987.069,28	224.202,21
Riduzioni finanziarie	(+)	0,00	0,00	0,00
Accensione prestiti	(+)	0,00	0,00	0,00
Anticipazioni	(+)	0,00	0,00	0,00
	Parziale	7.751.645,19	5.654.264,58	1.459.600,32
Entrate C/terzi	(+)	27.993,90	27.379,58	614,32
	Totale	**7.779.639,09**	**5.681.644,16**	**1.460.214,64**



Smaltimento vecchi residui passivi (residui 2022 e precedenti)

Denominazione		Residui iniziali	Residui finali	di cui Pagati
Spese correnti	(+)	3.965.101,29	696.295,36	2.827.309,46
Spese C/capitale	(+)	508.812,51	57.092,04	348.927,12
Incr. att. finanziarie	(+)	0,00	0,00	0,00
Rimborso prestiti	(+)	0,00	0,00	0,00
Chiusura anticipaz.	(+)	0,00	0,00	0,00
	Parziale	4.473.913,80	753.387,40	3.176.236,58
Uscite C/terzi	(+)	141.702,51	35.757,89	105.944,62
	Totale	**4.615.616,31**	**789.145,29**	**3.282.181,20**



Residui attivi C/Residui e tendenza in atto

Denominazione		2022	2023
Tributi	(+)		2.570.697,27
Trasferim. correnti	(+)		169.009,61
Extratributarie	(+)		1.927.488,42
Entrate C/capitale	(+)		987.069,28
Riduzioni finanziarie	(+)		0,00
Accensione prestiti	(+)		0,00
Anticipazioni	(+)		0,00
Parziale			5.654.264,58
Entrate C/terzi	(+)		27.379,58
Totale		**5.643.129,52**	**5.681.644,16**

Residui passivi C/Residui e tendenza in atto

Denominazione		2022	2023
Spese correnti	(+)		696.295,36
Spese C/capitale	(+)		57.092,04
Incr. att. finanziarie	(+)		0,00
Rimborso prestiti	(+)		0,00
Chiusura anticipaz.	(+)		0,00
Parziale			753.387,40
Uscite C/terzi	(+)		35.757,89
Totale		**1.041.719,62**	**789.145,29**

Scostamento dalle previsioni iniziali

Pianificazione ed evoluzione degli eventi
La programmazione iniziale, con lo stanziamento delle risorse in bilancio, può subire degli adeguamenti in corso d'opera per effetto delle mutate esigenze, della maggiore disponibilità di informazioni e per l'adeguamento alle modifiche legislative intervenute. Tutti gli anni considerati nel bilancio possono essere oggetto di modifica. In particolare, le variazioni degli accantonamenti al fondo pluriennale vincolato dovute all'applicazione del principio di esigibilità devono essere effettuate con riferimento agli stanziamenti relativi all'intero triennio, e questo, al fine di garantire l'equivalenza tra l'importo degli stanziamenti di spesa riguardanti il fondo pluriennale vincolato (FPV/U) e il fondo pluriennale vincolato iscritto in entrata (FPV/E). Il prospetto mostra la situazione della sola competenza.

Aggiornamento in corso d'esercizio delle previsioni di Entrata (competenza 2023)

Previsioni		Iniziali	Finali	Scostamento	% Variazione
Tributi	(+)	10.709.600,00	11.017.117,77	307.517,77	2,87%
Trasferimenti	(+)	3.729.150,29	4.364.346,83	635.196,54	17,03%
Extratributarie	(+)	2.439.562,71	2.687.968,77	248.406,06	10,18%
Entrate C/capitale	(+)	7.334.424,25	9.483.890,66	2.149.466,41	29,31%
Riduzioni finanziarie	(+)	0,00	807.000,00	807.000,00	-
Accensione prestiti	(+)	2.300.000,00	1.587.000,00	-713.000,00	-31,00%
Anticipazioni	(+)	0,00	0,00	0,00	-
	Parziale	26.512.737,25	29.947.324,03	3.434.586,78	
Entrate C/terzi	(+)	2.566.000,00	2.766.000,00	200.000,00	
	Totale	**29.078.737,25**	**32.713.324,03**	**3.634.586,78**	

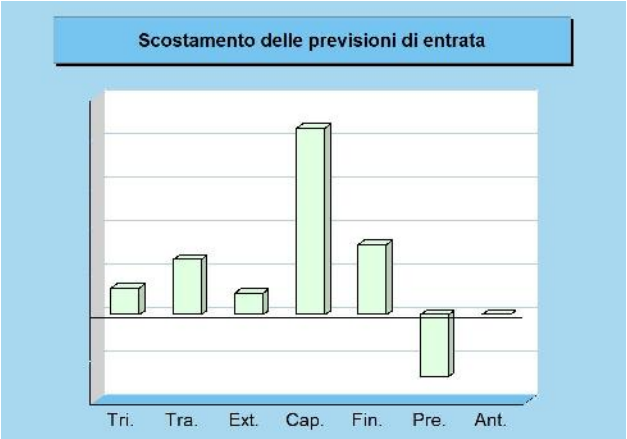

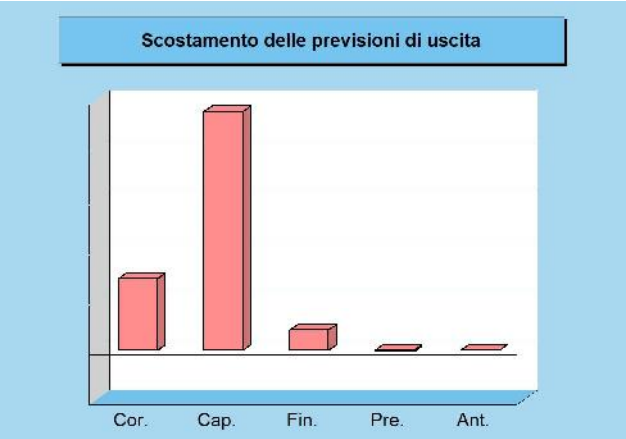

Aggiornamento in corso d'esercizio delle previsioni di Uscita (competenza 2023)

Previsioni		Iniziali	Finali	Scostamento	% Variazione
Spese correnti	(+)	17.774.576,35	20.638.918,14	2.864.341,79	16,11%
Spese C/capitale	(+)	9.302.974,25	18.851.405,72	9.548.431,47	102,64%
Incr. att. finanziarie	(+)	0,00	807.000,00	807.000,00	-
Rimborso prestiti	(+)	42.443,50	0,00	-42.443,50	-100,00%
Chiusura anticipazioni	(+)	0,00	0,00	0,00	-
	Parziale	27.119.994,10	40.297.323,86	13.177.329,76	
Uscite C/terzi	(+)	2.566.000,00	2.766.000,00	200.000,00	
	Totale	**29.685.994,10**	**43.063.323,86**	**13.377.329,76**	

GESTIONE DELLE ENTRATE PER TIPOLOGIA

Entrate tributarie

Federalismo fiscale e fiscalità centralizzata
Il comune può intervenire con scelte di politica tributaria nel campo applicativo di taluni tributi, come l'imposta unica comunale (IUC) - con l'imposta municipale propria (IMU), la tassa sui rifiuti (TARI) e il tributo sui servizi indivisibili (TASI) - l'addizionale sull'IRPEF e l'imposta sulla pubblicità e sulle pubbliche affissioni. Per quanto riguarda la concreta modalità di accertamento di queste entrate, i criteri che portano a giudicare positivamente il lavoro del comune sono essenzialmente due: la capacità di contrastare l'evasione e quella di riscuotere il credito con rapidità. Questi comportamenti sono un preciso indice di giustizia contributiva e denotano, allo stesso tempo, lo sforzo dell'amministrazione teso ad aumentare la solidità del bilancio comunale nel tempo.

Rendiconto 2023 e tendenza in atto

Accertamenti	2022	2023
Tributi	11.194.000,39	10.982.036,65
Trasferimenti correnti	3.417.964,62	3.665.744,36
Extratributarie	2.691.630,15	2.634.927,20
Entrate C/capitale	2.597.069,26	3.246.611,53
Riduzioni finanziarie	0,00	807.000,00
Accensione prestiti	0,00	807.000,00
Anticipazioni	0,00	0,00
Entrate C/terzi	2.076.419,67	2.131.342,27
Totale	21.977.084,09	24.274.662,01

Stato accertamento e grado riscossione

Titolo 1	Accertamenti	Riscossioni
(intero Titolo)	10.982.036,65	9.811.960,49

Composizione	% Accertato	% Riscosso
Imposte e tasse	99,5%	87,5%
Compartecipazioni	-	-
Pereq. centrale	100,6%	100,0%
Pereq. regione	-	-
Totale	99,7%	89,3%

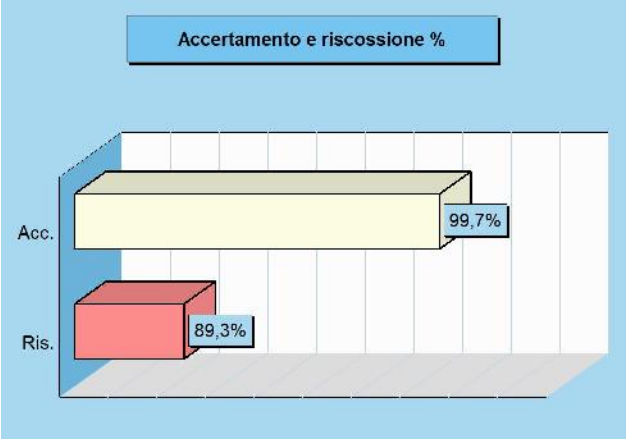

Movimenti contabili (competenza 2023)

Programmazione		Stanz. finali	Accertamenti	Scostam. (+/-)
Imposte e tasse	(+)	9.383.619,73	9.338.102,38	45.517,35
Compartecipazioni	(+)	0,00	0,00	0,00
Pereq. centrale	(+)	1.633.498,04	1.643.934,27	-10.436,23
Pereq. regione	(+)	0,00	0,00	0,00
	Totale	11.017.117,77	10.982.036,65	35.081,12

Gestione		Accertamenti	Riscossioni	Scostam. (+/-)
Imposte e tasse	(+)	9.338.102,38	8.168.026,22	1.170.076,16
Compartecipazioni	(+)	0,00	0,00	0,00
Pereq. centrale	(+)	1.643.934,27	1.643.934,27	0,00
Pereq. regione	(+)	0,00	0,00	0,00
	Totale	10.982.036,65	9.811.960,49	1.170.076,16



Trasferimenti correnti

Trasferimenti e ridistribuzione della ricchezza
La normativa introdotta dal *federalismo fiscale* tende a ridimensionare l'azione dello Stato a favore degli enti, sostituendola con una maggiore gestione delle entrate proprie. Ci si limita, pertanto, a contenere la differente distribuzione della ricchezza agendo con interventi mirati di tipo perequativo. Il criterio scelto individua, per ciascun ente, un volume di risorse "standardizzate" e che sono, per l'appunto, il suo *fabbisogno standard*. Ed è proprio questa entità che lo Stato intende coprire stimolando l'autonomia dell'ente nella ricerca delle entrate proprie tramite l'autofinanziamento. La riduzione della disparità di ricchezza tra le varie zone dovrebbe essere invece garantita dal residuo intervento statale, oltre che dagli interventi mirati dell'Unione europea.

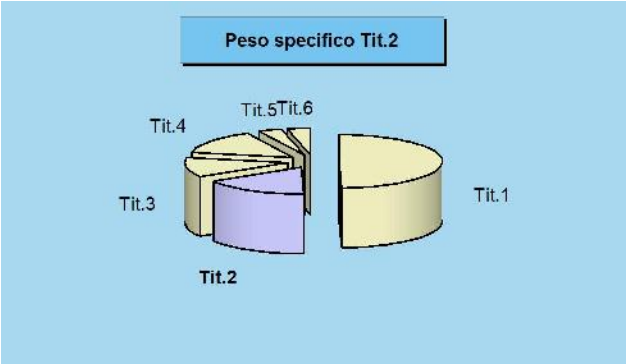

Rendiconto 2023 e tendenza in atto

Accertamenti	2022	2023
Tributi	11.194.000,39	10.982.036,65
Trasferimenti correnti	3.417.964,62	3.665.744,36
Extratributarie	2.691.630,15	2.634.927,20
Entrate C/capitale	2.597.069,26	3.246.611,53
Riduzioni finanziarie	0,00	807.000,00
Accensione prestiti	0,00	807.000,00
Anticipazioni	0,00	0,00
Entrate C/terzi	2.076.419,67	2.131.342,27
Totale	21.977.084,09	24.274.662,01

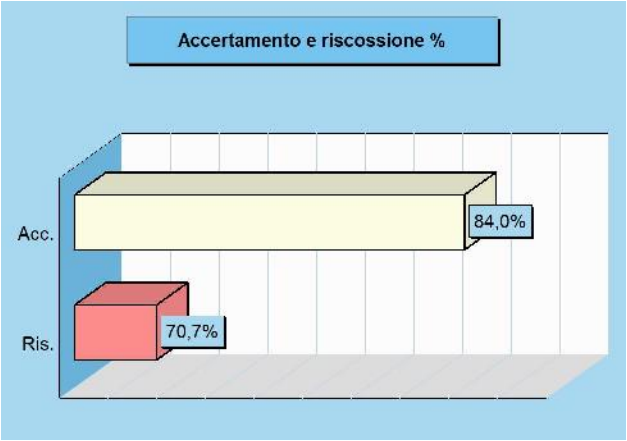

Stato accertamento e grado riscossione

Titolo 2	Accertamenti	Riscossioni
(intero Titolo)	3.665.744,36	2.593.501,12

Composizione	% Accertato	% Riscosso
Trasferimenti PA	85,8%	70,7%
Trasferim. famiglie	-	-
Trasferim. imprese	-	-
Trasferim. privati	-	-
Trasferimenti UE	-	-
Totale	84,0%	70,7%

Movimenti contabili (competenza 2023)

Programmazione		Stanz. finali	Accertamenti	Scostam. (+/-)
Trasferimenti PA	(+)	4.272.346,83	3.665.744,36	606.602,47
Trasferim. famiglie	(+)	0,00	0,00	0,00
Trasferim. imprese	(+)	92.000,00	0,00	92.000,00
Trasferim. privati	(+)	0,00	0,00	0,00
Trasferim. UE	(+)	0,00	0,00	0,00
	Totale	4.364.346,83	3.665.744,36	698.602,47

Gestione		Accertamenti	Riscossioni	Scostam. (+/-)
Trasferimenti PA	(+)	3.665.744,36	2.593.501,12	1.072.243,24
Trasferim. famiglie	(+)	0,00	0,00	0,00
Trasferim. imprese	(+)	0,00	0,00	0,00
Trasferim. privati	(+)	0,00	0,00	0,00
Trasferimenti UE	(+)	0,00	0,00	0,00
	Totale	3.665.744,36	2.593.501,12	1.072.243,24

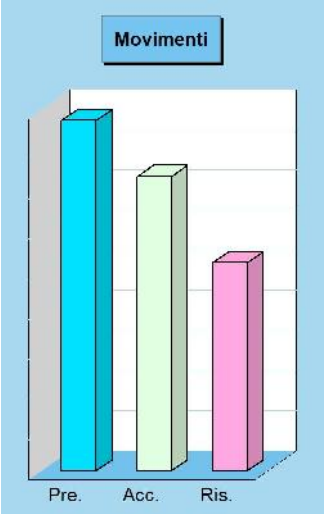

Entrate extratributarie

Entrate proprie e imposizione tariffaria
Appartengono a questo insieme di risorse i proventi dei servizi pubblici, i proventi dei beni dell'ente, gli interessi sulle anticipazioni e sui crediti, gli utili netti delle aziende speciali e partecipate, i dividendi di società e altre poste residuali, come i proventi diversi. Il valore sociale e finanziario dei *proventi dei servizi pubblici* è notevole ed abbraccia tutte le prestazioni rese alla cittadinanza sotto forma di servizi istituzionali (servizi essenziali), servizi a domanda individuale e servizi a rilevanza economica. I *proventi dei beni* sono costituiti, invece, dagli affitti addebitati agli utilizzatori degli immobili del patrimonio concessi in locazione. All'interno di questa categoria rientra anche il canone richiesto per l'occupazione di spazi ed aree pubbliche (Cosap).

Rendiconto 2023 e tendenza in atto

Accertamenti	2022	2023
Tributi	11.194.000,39	10.982.036,65
Trasferimenti correnti	3.417.964,62	3.665.744,36
Extratributarie	2.691.630,15	2.634.927,20
Entrate C/capitale	2.597.069,26	3.246.611,53
Riduzioni finanziarie	0,00	807.000,00
Accensione prestiti	0,00	807.000,00
Anticipazioni	0,00	0,00
Entrate C/terzi	2.076.419,67	2.131.342,27
Totale	21.977.084,09	24.274.662,01

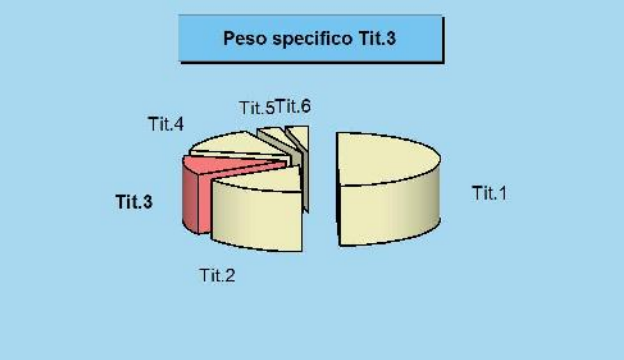

Stato accertamento e grado riscossione

Titolo 3	Accertamenti	Riscossioni
(intero Titolo)	2.634.927,20	2.228.915,99

Composizione	% Accertato	% Riscosso
Proventi beni e serv.	99,1%	97,5%
Proventi irregolarità	97,9%	46,5%
Interessi attivi	143,1%	47,0%
Redditi da capitale	100,0%	100,0%
Altre entrate	93,1%	65,4%
Totale	98,0%	84,6%

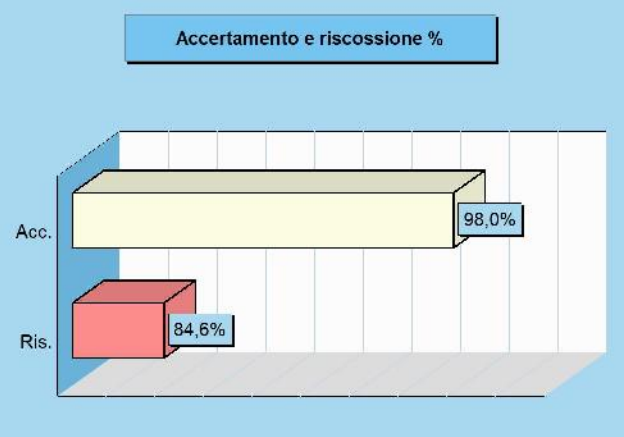

Movimenti contabili (competenza 2023)

Programmazione		Stanz. finali	Accertamenti	Scostam. (+/-)
Proventi beni e servizi	(+)	1.822.081,36	1.806.281,11	15.800,25
Proventi irregolarità	(+)	426.000,00	417.241,07	8.758,93
Interessi attivi	(+)	2.000,00	2.862,63	-862,63
Redditi da capitale	(+)	14.121,44	14.121,44	0,00
Altre entrate	(+)	423.765,97	394.420,95	29.345,02
	Totale	2.687.968,77	2.634.927,20	53.041,57

Gestione		Accertamenti	Riscossioni	Scostam. (+/-)
Proventi beni e servizi	(+)	1.806.281,11	1.761.775,51	44.505,60
Proventi irregolarità	(+)	417.241,07	193.897,22	223.343,85
Interessi attivi	(+)	2.862,63	1.344,01	1.518,62
Redditi da capitale	(+)	14.121,44	14.121,44	0,00
Altre entrate	(+)	394.420,95	257.777,81	136.643,14
	Totale	2.634.927,20	2.228.915,99	406.011,21

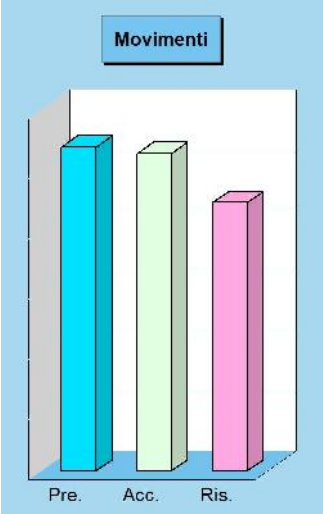

Entrate in conto capitale

Investimenti a medio e lungo termine
I trasferimenti in C/capitale sono risorse a titolo gratuito concesse al comune da entità pubbliche, come lo Stato, la regione o la provincia, oppure erogati da soggetti privati. Queste entrate, spesso rilevanti, possono essere destinate alla costruzione di nuove opere pubbliche o alla manutenzione straordinaria del patrimonio. Rientrano in questa categoria anche le alienazioni dei beni comunali, un'operazione il cui introito dev'essere sempre reinvestito in spese d'investimento, conservando pertanto l'originaria destinazione. Quello che è nato come un investimento, infatti, può essere alienato ma il corrispondente ricavo di vendita non può diventare un mezzo di finanziamento del bilancio di parte corrente, salvo l'esistenza di eccezioni espressamente previste dalla legge.

Rendiconto 2023 e tendenza in atto

Accertamenti	2022	2023
Tributi	11.194.000,39	10.982.036,65
Trasferimenti correnti	3.417.964,62	3.665.744,36
Extratributarie	2.691.630,15	2.634.927,20
Entrate C/capitale	2.597.069,26	3.246.611,53
Riduzioni finanziarie	0,00	807.000,00
Accensione prestiti	0,00	807.000,00
Anticipazioni	0,00	0,00
Entrate C/terzi	2.076.419,67	2.131.342,27
Totale	21.977.084,09	24.274.662,01

Stato accertamento e grado riscossione

Titolo 4	Accertamenti	Riscossioni
(intero Titolo)	3.246.611,53	2.165.657,52

Composizione	% Accertato	% Riscosso
Tributi C/capitale	-	-
Contrib. investimenti	34,3%	63,3%
Trasf. C/capitale	-	-
Alienazione beni	1,6%	100,0%
Altre entrate	89,6%	100,0%
Totale	34,2%	66,7%

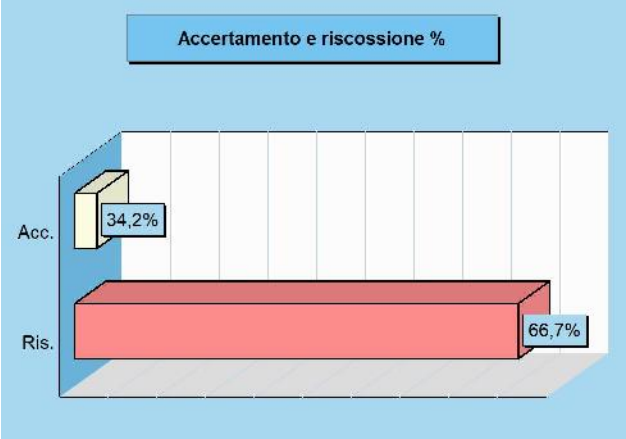

Movimenti contabili (competenza 2023)

Programmazione		Stanz. finali	Accertamenti	Scostam. (+/-)
Tributi C/capitale	(+)	0,00	0,00	0,00
Contrib. investimenti	(+)	8.586.556,66	2.946.378,51	5.640.178,15
Trasf. C/capitale	(+)	0,00	0,00	0,00
Alienazione beni	(+)	572.334,00	8.961,98	563.372,02
Altre entrate	(+)	325.000,00	291.271,04	33.728,96
	Totale	9.483.890,66	3.246.611,53	6.237.279,13

Gestione		Accertamenti	Riscossioni	Scostam. (+/-)
Tributi C/capitale	(+)	0,00	0,00	0,00
Contrib. investimenti	(+)	2.946.378,51	1.865.424,50	1.080.954,01
Trasf. C/capitale	(+)	0,00	0,00	0,00
Alienazione beni	(+)	8.961,98	8.961,98	0,00
Altre entrate	(+)	291.271,04	291.271,04	0,00
	Totale	3.246.611,53	2.165.657,52	1.080.954,01

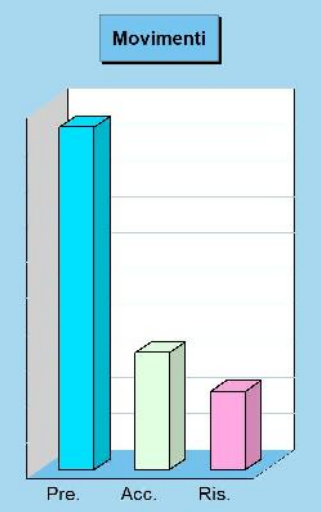

Riduzione di attività finanziarie

Dismissioni finanziarie e movimenti di fondi
Rientrano nell'insieme le alienazioni di attività finanziarie, le riscossioni di crediti a breve, medio e lungo termine, oltre la voce residuale delle altre entrate per riduzioni di attività finanziarie. Si tratta, in prevalenza, di operazioni spesso connesse ai movimenti di fondi e pertanto non legate ad effettive scelte di programmazione politica o amministrativa. I movimenti di fondi, infatti, consistono nella chiusura di una posizione debitoria e creditoria, di solito a saldo zero, a meno che l'estinzione non produca un guadagno (plusvalenza) o una perdita (minusvalenza) di valore. Una voce interessante di questo aggregato sono le alienazioni di attività finanziarie, dato che in essa confluiscono le alienazioni di partecipazioni, di fondi d'investimento e la dismissione di obbligazioni.

Rendiconto 2023 e tendenza in atto

Accertamenti	2022	2023
Tributi	11.194.000,39	10.982.036,65
Trasferimenti correnti	3.417.964,62	3.665.744,36
Extratributarie	2.691.630,15	2.634.927,20
Entrate C/capitale	2.597.069,26	3.246.611,53
Riduzioni finanziarie	0,00	807.000,00
Accensione prestiti	0,00	807.000,00
Anticipazioni	0,00	0,00
Entrate C/terzi	2.076.419,67	2.131.342,27
Totale	21.977.084,09	24.274.662,01

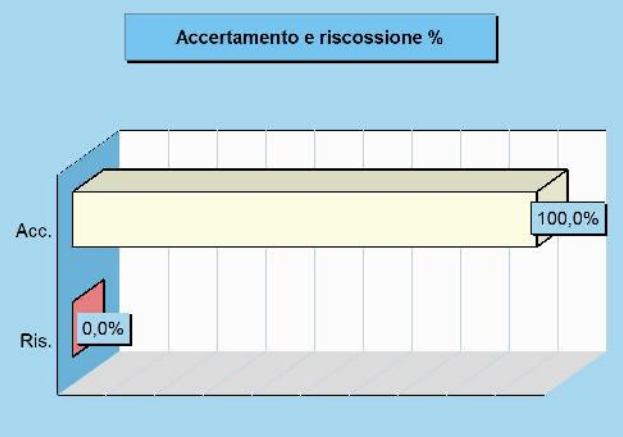

Stato accertamento e grado riscossione

Titolo 5	Accertamenti	Riscossioni
(intero Titolo)	807.000,00	0,00

Composizione	% Accertato	% Riscosso
Alienazioni finanziarie	-	-
Crediti a breve	-	-
Crediti a medio/lungo	-	-
Altre attività	100,0%	-
Totale	100,0%	-

Movimenti contabili (competenza 2023)

Programmazione		Stanz. finali	Accertamenti	Scostam. (+/-)
Alienazioni finanziarie	(+)	0,00	0,00	0,00
Crediti a breve	(+)	0,00	0,00	0,00
Crediti a medio/lungo	(+)	0,00	0,00	0,00
Altre attività	(+)	807.000,00	807.000,00	0,00
	Totale	807.000,00	807.000,00	0,00

Gestione		Accertamenti	Riscossioni	Scostam. (+/-)
Alienazioni finanziarie	(+)	0,00	0,00	0,00
Crediti a breve	(+)	0,00	0,00	0,00
Crediti a medio/lungo	(+)	0,00	0,00	0,00
Altre attività	(+)	807.000,00	0,00	807.000,00
	Totale	807.000,00	0,00	807.000,00

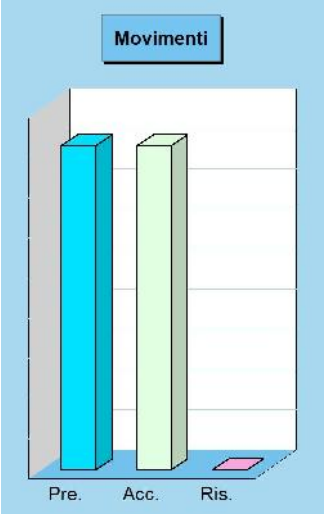

Accensione di prestiti

Investimenti e ricorso al credito
Rientrano in questo ambito le accensioni di prestiti, i finanziamenti a breve termine, i prestiti obbligazionari e le anticipazioni di cassa. L'importanza di queste poste dipende dalla politica finanziaria perseguita dal comune, posto che un ricorso frequente al sistema creditizio, e per importi rilevanti, accentua il peso di queste voci sulla spesa. D'altro canto, le entrate proprie (alienazioni di beni, concessioni edilizie e avanzo), i finanziamenti gratuiti (contributi in C/capitale) e le eccedenze di parte corrente (risparmio) possono non essere sufficienti per finanziare il piano annuale degli investimenti. In tale circostanza, il ricorso al credito esterno, sia di natura agevolata che a tassi di mercato, diventa l'unico mezzo per realizzare l'opera a suo tempo programmata.

Rendiconto 2023 e tendenza in atto

Accertamenti	2022	2023
Tributi	11.194.000,39	10.982.036,65
Trasferimenti correnti	3.417.964,62	3.665.744,36
Extratributarie	2.691.630,15	2.634.927,20
Entrate C/capitale	2.597.069,26	3.246.611,53
Riduzioni finanziarie	0,00	807.000,00
Accensione prestiti	0,00	807.000,00
Anticipazioni	0,00	0,00
Entrate C/terzi	2.076.419,67	2.131.342,27
Totale	21.977.084,09	24.274.662,01

Stato accertamento e grado riscossione

Titolo 6	Accertamenti	Riscossioni
(intero Titolo)	807.000,00	0,00

Composizione	% Accertato	% Riscosso
Alienazioni finanz.	-	-
Crediti a breve	-	-
Crediti a medio/lungo	50,9%	-
Altre attività	-	-
Totale	50,9%	-

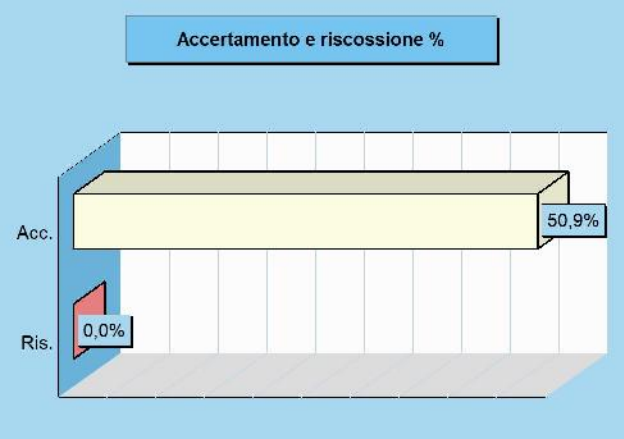

Movimenti contabili (competenza 2023)

Programmazione		Stanz. finali	Accertamenti	Scostam. (+/-)
Alienazioni finanziarie	(+)	0,00	0,00	0,00
Crediti a breve	(+)	0,00	0,00	0,00
Crediti a medio/lungo	(+)	1.587.000,00	807.000,00	780.000,00
Altre attività	(+)	0,00	0,00	0,00
	Totale	1.587.000,00	807.000,00	780.000,00

Gestione		Accertamenti	Riscossioni	Scostam. (+/-)
Alienazioni finanziarie	(+)	0,00	0,00	0,00
Crediti a breve	(+)	0,00	0,00	0,00
Crediti a medio/lungo	(+)	807.000,00	0,00	807.000,00
Altre attività	(+)	0,00	0,00	0,00
	Totale	807.000,00	0,00	807.000,00

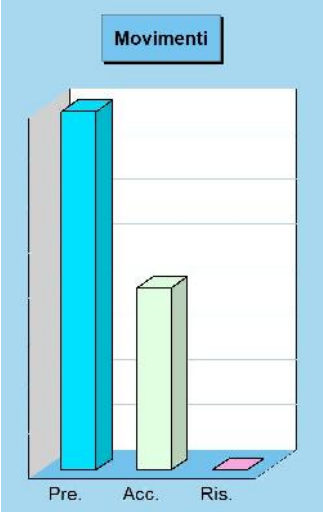

Anticipazioni

Ricorso all'anticipazione di tesoreria

Questo titolo comprende prevalentemente le anticipazioni di tesoreria. L'importo di rendiconto, ove presente, indica la dimensione complessiva delle aperture di credito erogate dal tesoriere su specifica richiesta dell'ente, operazioni poi contabilizzate in bilancio. Si tratta di movimenti che non costituiscono un vero e proprio debito, essendo destinati a fronteggiare solo temporanee esigenze di liquidità poi estinte entro la fine dell'anno. L'eventuale accertamento registrato in entrata, a cui si deve contrapporre altrettanto impegno in uscita (chiusura dell'anticipazioni) indica, in modo simile a qualunque apertura di credito sotto forma di fido bancario, l'ammontare massimo della anticipazione che l'ente ha utilizzato nell'esercizio appena chiuso.

Rendiconto 2023 e tendenza in atto

Accertamenti	2022	2023
Tributi	11.194.000,39	10.982.036,65
Trasferimenti correnti	3.417.964,62	3.665.744,36
Extratributarie	2.691.630,15	2.634.927,20
Entrate C/capitale	2.597.069,26	3.246.611,53
Riduzioni finanziarie	0,00	807.000,00
Accensione prestiti	0,00	807.000,00
Anticipazioni	0,00	0,00
Entrate C/terzi	2.076.419,67	2.131.342,27
Totale	21.977.084,09	24.274.662,01

Stato accertamento e grado riscossione

Titolo 7	Accertamenti	Riscossioni
(intero Titolo)	0,00	0,00

Composizione	% Accertato	% Riscosso
Anticipazioni	0,00	0,00
Totale	0,00	0,00

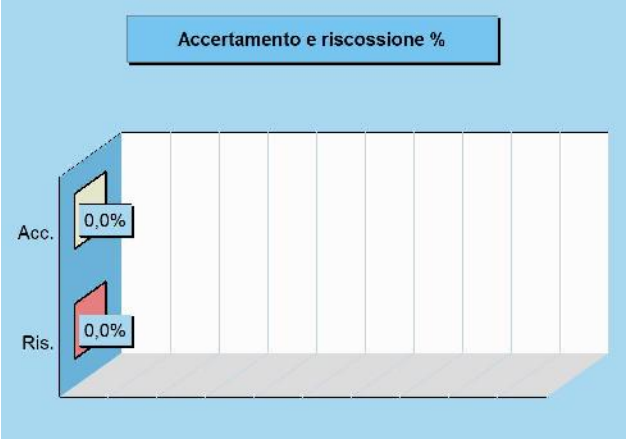

Movimenti contabili (competenza 2023)

Programmazione		Stanz. finali	Accertamenti	Scostam. (+/-)
Anticipazioni	(+)	0,00	0,00	0,00
	Totale	0,00	0,00	0,00

Gestione		Accertamenti	Riscossioni	Scostam. (+/-)
Anticipazioni	(+)	0,00	0,00	0,00
	Totale	0,00	0,00	0,00



GESTIONE DELLA SPESA PER MISSIONE

Previsioni finali delle spese per missione

Le risorse destinate alle missioni e programmi
I documenti politici di strategia e di indirizzo generale, come il DUP, sono gli strumenti mediante i quali il consiglio, organo rappresentativo della collettività locale, indica i principali obiettivi da perseguire nell'immediato futuro. L'attività di indirizzo tende quindi ad assicurare un ragionevole grado di coerenza tra le scelte operate e la disponibilità effettiva di risorse. Il bilancio, costruito per missioni e programmi, associa l'obiettivo strategico con la rispettiva dotazione finanziaria. Questi stanziamenti possono subire in corso d'opera talune variazioni e correzioni per adattarli alla mutata realtà o alle esigenze sopravvenute. Il prospetto seguente mostra la situazione della spesa per missione (stanziamenti) aggiornata con le previsioni definitive di bilancio.

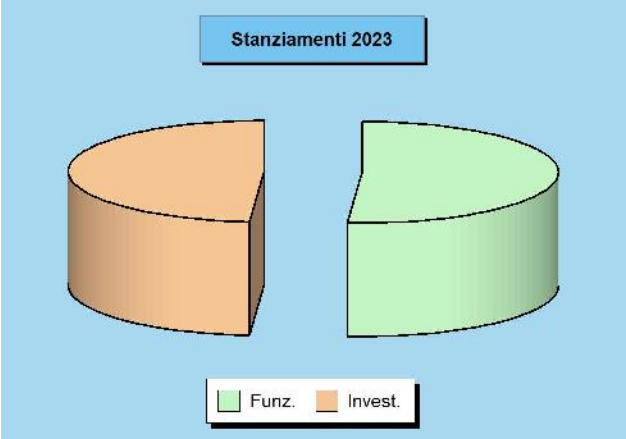

Parte "Funzionamento" delle Missioni - Previsione 2023

			Correnti	Rim. prestiti	Chiusura ant.	**Funzionamento**
1	Servizi generali	(+)	4.408.537,74	0,00	0,00	4.408.537,74
2	Giustizia	(+)	0,00	0,00	0,00	0,00
3	Ordine pubblico	(+)	1.016.510,94	0,00	0,00	1.016.510,94
4	Istruzione	(+)	2.271.581,59	0,00	0,00	2.271.581,59
5	Beni e attività culturali	(+)	356.556,05	0,00	0,00	356.556,05
6	Sport e tempo libero	(+)	213.849,55	0,00	0,00	213.849,55
7	Turismo	(+)	206.536,25	0,00	0,00	206.536,25
8	Territorio, abitazioni	(+)	202.776,90	0,00	0,00	202.776,90
9	Tutela ambiente	(+)	2.775.911,77	0,00	0,00	2.775.911,77
10	Trasporti	(+)	1.050.675,48	0,00	0,00	1.050.675,48
11	Soccorso civile	(+)	20.758,40	0,00	0,00	20.758,40
12	Sociale e famiglia	(+)	7.176.585,13	0,00	0,00	7.176.585,13
13	Salute	(+)	32.500,00	0,00	0,00	32.500,00
14	Sviluppo economico	(+)	217.826,66	0,00	0,00	217.826,66
15	Lavoro e formazione	(+)	5.892,28	0,00	0,00	5.892,28
16	Agricoltura e pesca	(+)	0,00	0,00	0,00	0,00
17	Energia	(+)	0,00	0,00	0,00	0,00
18	Relazioni con autonomie	(+)	0,00	0,00	0,00	0,00
19	Relazioni internazionali	(+)	0,00	0,00	0,00	0,00
20	Fondi e accantonamenti	(+)	680.419,40	0,00	0,00	680.419,40
50	Debito pubblico	(+)	2.000,00	0,00	0,00	2.000,00
60	Anticipazioni finanziarie	(+)	0,00	0,00	0,00	0,00
	Programmazione teorica (al lordo FPV/U)		20.638.918,14	0,00	0,00	**20.638.918,14**

Parte "Investimento" delle Missioni - Previsione 2023

			C/Capitale	Incr. att. fin.	**Investimento**
1	Servizi generali	(+)	986.639,62	807.000,00	1.793.639,62
2	Giustizia	(+)	0,00	0,00	0,00
3	Ordine pubblico	(+)	106.550,00	0,00	106.550,00
4	Istruzione	(+)	11.370.259,70	0,00	11.370.259,70
5	Beni e attività culturali	(+)	797.590,51	0,00	797.590,51
6	Sport e tempo libero	(+)	1.240.703,16	0,00	1.240.703,16
7	Turismo	(+)	0,00	0,00	0,00
8	Territorio, abitazioni	(+)	24.842,36	0,00	24.842,36
9	Tutela ambiente	(+)	301.602,48	0,00	301.602,48
10	Trasporti	(+)	2.409.885,60	0,00	2.409.885,60
11	Soccorso civile	(+)	5.000,00	0,00	5.000,00
12	Sociale e famiglia	(+)	1.066.415,94	0,00	1.066.415,94
13	Salute	(+)	0,00	0,00	0,00
14	Sviluppo economico	(+)	521.584,35	0,00	521.584,35
15	Lavoro e formazione	(+)	0,00	0,00	0,00
16	Agricoltura e pesca	(+)	0,00	0,00	0,00
17	Energia	(+)	20.332,00	0,00	20.332,00
18	Relazioni con autonomie	(+)	0,00	0,00	0,00
19	Relazioni internazionali	(+)	0,00	0,00	0,00
20	Fondi e accantonamenti	(+)	0,00	0,00	0,00
50	Debito pubblico	(+)	0,00	0,00	0,00
60	Anticipazioni finanziarie	(+)	0,00	0,00	0,00
	Programmazione teorica (al lordo FPV/U)		18.851.405,72	807.000,00	**19.658.405,72**

Previsioni finali per funzionamento e investimento

Il budget definitivo per missioni e programmi
I programmi di spesa e, in particolare, i loro aggregati per "Missione", sono importanti riferimenti per misurare a fine esercizio l'efficacia dell'azione intrapresa dall'ente. È opportuno ricordare che i programmi in cui si articola la missione sono costituiti da spese di funzionamento e da investimenti. Le prime (funzionamento) comprendono gli interventi per consentire la normale erogazione dei servizi (spese correnti), per garantire la restituzione del capitale mutuato (rimborso prestiti) e le eventuali anticipazioni finanziarie aperte (anticipazioni). Il secondo tipo di spesa (investimenti) riprende invece le opere pubbliche in senso stretto (spese C/capitale) e le operazioni di sola natura finanziaria (incremento attività finanziarie). I due prospetti mostrano la situazione delle previsioni finali.

Previsioni finali delle spese per Missione 2023

			Funzionamento	Investimento	**Tot. Previsto**
1	Servizi generali	(+)	4.408.537,74	1.793.639,62	6.202.177,36
2	Giustizia	(+)	0,00	0,00	0,00
3	Ordine pubblico	(+)	1.016.510,94	106.550,00	1.123.060,94
4	Istruzione	(+)	2.271.581,59	11.370.259,70	13.641.841,29
5	Beni e attività culturali	(+)	356.556,05	797.590,51	1.154.146,56
6	Sport e tempo libero	(+)	213.849,55	1.240.703,16	1.454.552,71
7	Turismo	(+)	206.536,25	0,00	206.536,25
8	Territorio, abitazioni	(+)	202.776,90	24.842,36	227.619,26
9	Tutela ambiente	(+)	2.775.911,77	301.602,48	3.077.514,25
10	Trasporti	(+)	1.050.675,48	2.409.885,60	3.460.561,08
11	Soccorso civile	(+)	20.758,40	5.000,00	25.758,40
12	Sociale e famiglia	(+)	7.176.585,13	1.066.415,94	8.243.001,07
13	Salute	(+)	32.500,00	0,00	32.500,00
14	Sviluppo economico	(+)	217.826,66	521.584,35	739.411,01
15	Lavoro e formazione	(+)	5.892,28	0,00	5.892,28
16	Agricoltura e pesca	(+)	0,00	0,00	0,00
17	Energia	(+)	0,00	20.332,00	20.332,00
18	Relazioni con autonomie	(+)	0,00	0,00	0,00
19	Relazioni internazionali	(+)	0,00	0,00	0,00
20	Fondi e accantonamenti	(+)	680.419,40	0,00	680.419,40
50	Debito pubblico	(+)	2.000,00	0,00	2.000,00
60	Anticipazioni finanziarie	(+)	0,00	0,00	0,00
	Programmazione teorica (al lordo FPV/U)		20.638.918,14	19.658.405,72	**40.297.323,86**

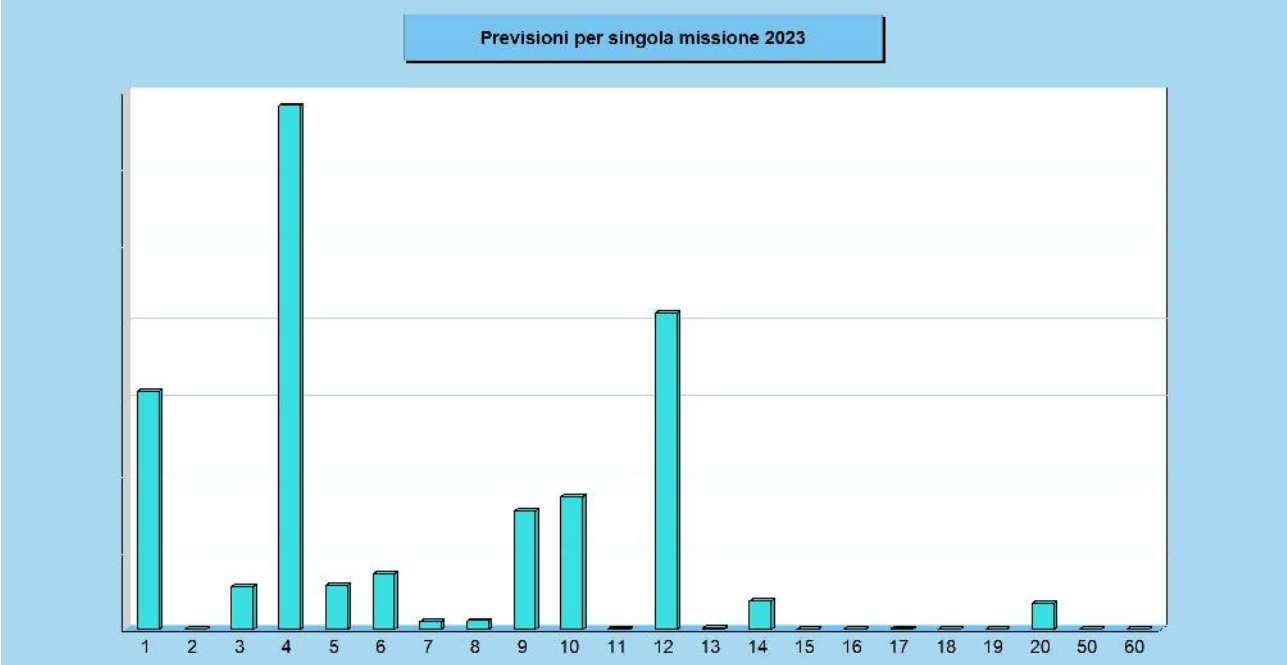

Impegni finali delle spese per missione

La situazione definitiva degli impegni
Ad inizio esercizio, il consiglio aveva approvato il DUP, e cioè il principale documento di pianificazione dell'attività futura. In questo contesto, erano stati identificati sia gli obiettivi generali del nuovo triennio che le risorse necessarie per il loro finanziamento. Il bilancio era stato suddiviso in programmi, poi raggruppati in missioni, a cui facevano capo i budget di spesa stanziati per rendere possibile la loro effettiva realizzazione. Nei mesi successivi, queste scelte si sono tradotte in attività di gestione che hanno comportato l'assunzione degli impegni di spesa. I prospetti riportano la situazione definitiva degli impegni per singola missione (aggregato di programmi) suddivisi nelle componenti destinate al funzionamento e agli interventi d'investimento.

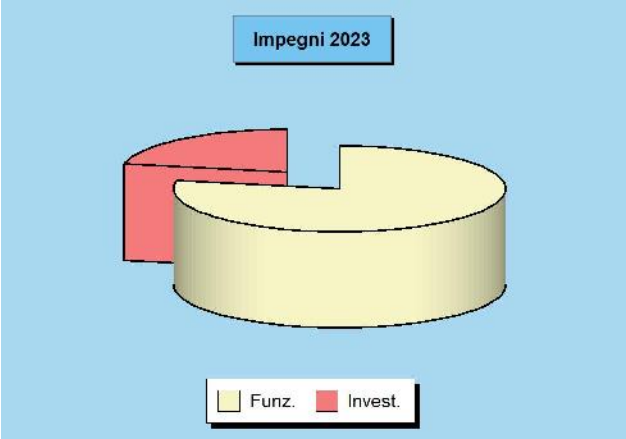

Parte "Funzionamento" delle Missioni - Impegni 2023

			Correnti	Rim.prestiti	Chiusura ant.	**Funzionamento**
1	Servizi generali	(+)	3.463.741,65	0,00	0,00	3.463.741,65
2	Giustizia	(+)	0,00	0,00	0,00	0,00
3	Ordine pubblico	(+)	853.154,42	0,00	0,00	853.154,42
4	Istruzione	(+)	2.174.615,63	0,00	0,00	2.174.615,63
5	Beni e attività culturali	(+)	339.124,62	0,00	0,00	339.124,62
6	Sport e tempo libero	(+)	213.107,04	0,00	0,00	213.107,04
7	Turismo	(+)	165.321,10	0,00	0,00	165.321,10
8	Territorio, abitazioni	(+)	158.132,47	0,00	0,00	158.132,47
9	Tutela ambiente	(+)	2.532.413,38	0,00	0,00	2.532.413,38
10	Trasporti	(+)	995.350,51	0,00	0,00	995.350,51
11	Soccorso civile	(+)	14.985,98	0,00	0,00	14.985,98
12	Sociale e famiglia	(+)	4.511.486,50	0,00	0,00	4.511.486,50
13	Salute	(+)	20.030,40	0,00	0,00	20.030,40
14	Sviluppo economico	(+)	204.661,19	0,00	0,00	204.661,19
15	Lavoro e formazione	(+)	5.892,28	0,00	0,00	5.892,28
16	Agricoltura e pesca	(+)	0,00	0,00	0,00	0,00
17	Energia	(+)	0,00	0,00	0,00	0,00
18	Relazioni con autonomie	(+)	0,00	0,00	0,00	0,00
19	Relazioni internazionali	(+)	0,00	0,00	0,00	0,00
20	Fondi e accantonamenti	(+)	0,00	0,00	0,00	0,00
50	Debito pubblico	(+)	0,00	0,00	0,00	0,00
60	Anticipazioni finanziarie	(+)	0,00	0,00	0,00	0,00
	Impegni complessivi		15.652.017,17	0,00	0,00	**15.652.017,17**

Parte "Investimento" delle Missioni - Impegni 2023

			C/Capitale	Incr. att. fin.	**Investimento**
1	Servizi generali	(+)	34.102,66	807.000,00	841.102,66
2	Giustizia	(+)	0,00	0,00	0,00
3	Ordine pubblico	(+)	97.674,03	0,00	97.674,03
4	Istruzione	(+)	1.805.845,46	0,00	1.805.845,46
5	Beni e attività culturali	(+)	223.288,50	0,00	223.288,50
6	Sport e tempo libero	(+)	171.071,04	0,00	171.071,04
7	Turismo	(+)	0,00	0,00	0,00
8	Territorio, abitazioni	(+)	19.293,40	0,00	19.293,40
9	Tutela ambiente	(+)	2.600,00	0,00	2.600,00
10	Trasporti	(+)	664.940,58	0,00	664.940,58
11	Soccorso civile	(+)	0,00	0,00	0,00
12	Sociale e famiglia	(+)	190.694,69	0,00	190.694,69
13	Salute	(+)	0,00	0,00	0,00
14	Sviluppo economico	(+)	370.354,94	0,00	370.354,94
15	Lavoro e formazione	(+)	0,00	0,00	0,00
16	Agricoltura e pesca	(+)	0,00	0,00	0,00
17	Energia	(+)	20.331,14	0,00	20.331,14
18	Relazioni con autonomie	(+)	0,00	0,00	0,00
19	Relazioni internazionali	(+)	0,00	0,00	0,00
20	Fondi e accantonamenti	(+)	0,00	0,00	0,00
50	Debito pubblico	(+)	0,00	0,00	0,00
60	Anticipazioni finanziarie	(+)	0,00	0,00	0,00
	Impegni complessivi		3.600.196,44	807.000,00	**4.407.196,44**

Impegni per funzionamento e investimento

La composizione della spesa impegnata
Lo stato di realizzazione degli impegni relativi a missioni e programmi dipende dalla composizione dell'intervento. Una forte componente di spesa per investimento non attuata per la mancata concessione del finanziamento, ad esempio, non indicherà alcun impegno producendo una apparente contrazione del grado di realizzazione. La stessa situazione si verifica quando la spesa già prevista e finanziata non è impegnata nell'esercizio ma è imputata in un anno diverso per effetto dalla mancata immediata esigibilità (FPV attivato). Negli argomenti che poi descriveranno lo stato di realizzazione della spesa per singola missione, infatti, l'impegno non sarà più accostato alla previsione ma al medesimo importo depurato dalla quota non impegnabile (al netto FPV/U).

Impegni delle spese per Missione 2023

			Funzionamento	Investimento	**Tot. Impegnato**
1	Servizi generali	(+)	3.463.741,65	841.102,66	4.304.844,31
2	Giustizia	(+)	0,00	0,00	0,00
3	Ordine pubblico	(+)	853.154,42	97.674,03	950.828,45
4	Istruzione	(+)	2.174.615,63	1.805.845,46	3.980.461,09
5	Beni e attività culturali	(+)	339.124,62	223.288,50	562.413,12
6	Sport e tempo libero	(+)	213.107,04	171.071,04	384.178,08
7	Turismo	(+)	165.321,10	0,00	165.321,10
8	Territorio, abitazioni	(+)	158.132,47	19.293,40	177.425,87
9	Tutela ambiente	(+)	2.532.413,38	2.600,00	2.535.013,38
10	Trasporti	(+)	995.350,51	664.940,58	1.660.291,09
11	Soccorso civile	(+)	14.985,98	0,00	14.985,98
12	Sociale e famiglia	(+)	4.511.486,50	190.694,69	4.702.181,19
13	Salute	(+)	20.030,40	0,00	20.030,40
14	Sviluppo economico	(+)	204.661,19	370.354,94	575.016,13
15	Lavoro e formazione	(+)	5.892,28	0,00	5.892,28
16	Agricoltura e pesca	(+)	0,00	0,00	0,00
17	Energia	(+)	0,00	20.331,14	20.331,14
18	Relazioni con autonomie	(+)	0,00	0,00	0,00
19	Relazioni internazionali	(+)	0,00	0,00	0,00
20	Fondi e accantonamenti	(+)	0,00	0,00	0,00
50	Debito pubblico	(+)	0,00	0,00	0,00
60	Anticipazioni finanziarie	(+)	0,00	0,00	0,00
		Impegni complessivi	15.652.017,17	4.407.196,44	**20.059.213,61**

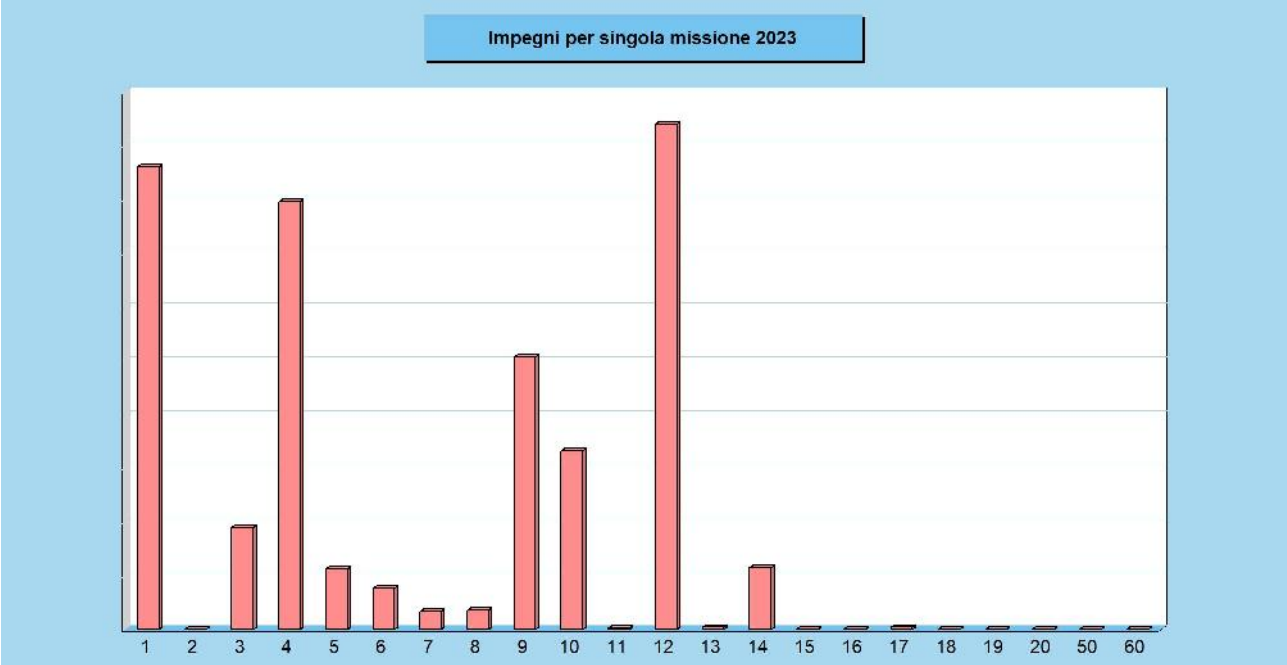

Pagamenti finali delle spese per missione

La situazione finale dei pagamenti
L'impegno della spesa è solo il primo passo verso la realizzazione del progetto di acquisto di beni e servizi o di realizzazione dell'opera. Bisogna innanzi tutto notare che la velocità di pagamento della spesa, successiva all'assunzione dell'impegno, non dipende solo dalla rapidità dell'ente di portare a conclusione il procedimento amministrativo ma è anche influenzata da fattori esterni. I vincoli posti degli obiettivi di finanza pubblica o il ritardo nell'erogazione dei trasferimenti possono rallentare il normale decorso del procedimento. In generale, le spese di funzionamento hanno tempi di esborso più rapidi mentre quelle in C/capitale sono influenzate dal tipo di finanziamento e dalla velocità d'incasso del credito. Il prospetto riporta l'entità dei pagamenti per missione.

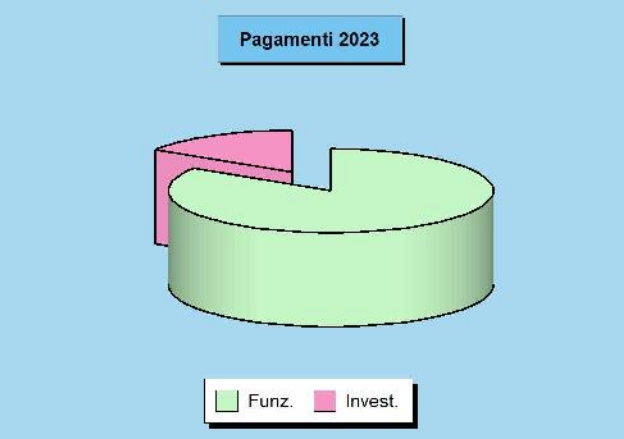

Parte "Funzionamento" delle Missioni - Pagamenti 2023

			Correnti	Rim.prestiti	Chiusura ant.	**Funzionamento**
1	Servizi generali	(+)	3.072.976,63	0,00	0,00	3.072.976,63
2	Giustizia	(+)	0,00	0,00	0,00	0,00
3	Ordine pubblico	(+)	815.579,36	0,00	0,00	815.579,36
4	Istruzione	(+)	1.786.249,50	0,00	0,00	1.786.249,50
5	Beni e attività culturali	(+)	282.458,29	0,00	0,00	282.458,29
6	Sport e tempo libero	(+)	168.031,79	0,00	0,00	168.031,79
7	Turismo	(+)	107.671,50	0,00	0,00	107.671,50
8	Territorio, abitazioni	(+)	122.149,33	0,00	0,00	122.149,33
9	Tutela ambiente	(+)	1.785.309,55	0,00	0,00	1.785.309,55
10	Trasporti	(+)	671.492,32	0,00	0,00	671.492,32
11	Soccorso civile	(+)	13.532,66	0,00	0,00	13.532,66
12	Sociale e famiglia	(+)	3.372.229,12	0,00	0,00	3.372.229,12
13	Salute	(+)	16.245,54	0,00	0,00	16.245,54
14	Sviluppo economico	(+)	175.409,34	0,00	0,00	175.409,34
15	Lavoro e formazione	(+)	5.892,28	0,00	0,00	5.892,28
16	Agricoltura e pesca	(+)	0,00	0,00	0,00	0,00
17	Energia	(+)	0,00	0,00	0,00	0,00
18	Relazioni con autonomie	(+)	0,00	0,00	0,00	0,00
19	Relazioni internazionali	(+)	0,00	0,00	0,00	0,00
20	Fondi e accantonamenti	(+)	0,00	0,00	0,00	0,00
50	Debito pubblico	(+)	0,00	0,00	0,00	0,00
60	Anticipazioni finanziarie	(+)	0,00	0,00	0,00	0,00
	Pagamenti complessivi		12.395.227,21	0,00	0,00	**12.395.227,21**

Parte "Investimento" delle Missioni - Pagamenti 2023

			C/Capitale	Incr. att. fin.	**Investimento**
1	Servizi generali	(+)	4.459,86	0,00	4.459,86
2	Giustizia	(+)	0,00	0,00	0,00
3	Ordine pubblico	(+)	81.623,20	0,00	81.623,20
4	Istruzione	(+)	921.499,12	0,00	921.499,12
5	eni e attività culturali	(+)	222.878,50	0,00	222.878,50
6	Sport e tempo libero	(+)	109.850,33	0,00	109.850,33
7	Turismo	(+)	0,00	0,00	0,00
8	Territorio, abitazioni	(+)	0,00	0,00	0,00
9	Tutela ambiente	(+)	2.600,00	0,00	2.600,00
10	Trasporti	(+)	584.632,65	0,00	584.632,65
11	Soccorso civile	(+)	0,00	0,00	0,00
12	Sociale e famiglia	(+)	183.181,65	0,00	183.181,65
13	Salute	(+)	0,00	0,00	0,00
14	Sviluppo economico	(+)	221.584,35	0,00	221.584,35
15	Lavoro e formazione	(+)	0,00	0,00	0,00
16	Agricoltura e pesca	(+)	0,00	0,00	0,00
17	Energia	(+)	20.331,14	0,00	20.331,14
18	Relazioni con autonomie	(+)	0,00	0,00	0,00
19	Relazioni internazionali	(+)	0,00	0,00	0,00
20	Fondi e accantonamenti	(+)	0,00	0,00	0,00
50	Debito pubblico	(+)	0,00	0,00	0,00
60	Anticipazioni finanziarie	(+)	0,00	0,00	0,00
	Pagamenti complessivi		2.352.640,80	0,00	**2.352.640,80**

Pagamenti per funzionamento e investimento

La composizione della spesa pagata
La legge individua i tempi di riferimento dei pagamenti effettuati a titolo di corrispettivo monetario per le transazioni commerciali che derivano da contratti tra imprese e PA e che comportano la consegna di merci o la prestazione di servizi contro il pagamento di un prezzo. L'ente, infatti, dovrebbe pagare i propri fornitori entro 30 giorni dalla data di ricevimento della fattura, termine che può essere allungato a 60 giorni con l'accordo scritto del creditore. È solo il caso di notare che nelle transazioni tra imprese private, è consentito alle parti di pattuire termini di pagamento superiori purché stabiliti per iscritto e non gravemente iniqui per il creditore, pena la nullità della clausola in deroga. I prospetti mostrano la composizione dei pagamenti per ciascuna missione.

Pagamenti delle spese per Missioni 2023

			Funzionamento	Investimento	**Tot. Pagato**
1	Servizi generali	(+)	3.072.976,63	4.459,86	3.077.436,49
2	Giustizia	(+)	0,00	0,00	0,00
3	Ordine pubblico	(+)	815.579,36	81.623,20	897.202,56
4	Istruzione	(+)	1.786.249,50	921.499,12	2.707.748,62
5	Beni e attività culturali	(+)	282.458,29	222.878,50	505.336,79
6	Sport e tempo libero	(+)	168.031,79	109.850,33	277.882,12
7	Turismo	(+)	107.671,50	0,00	107.671,50
8	Territorio, abitazioni	(+)	122.149,33	0,00	122.149,33
9	Tutela ambiente	(+)	1.785.309,55	2.600,00	1.787.909,55
10	Trasporti	(+)	671.492,32	584.632,65	1.256.124,97
11	Soccorso civile	(+)	13.532,66	0,00	13.532,66
12	Sociale e famiglia	(+)	3.372.229,12	183.181,65	3.555.410,77
13	Salute	(+)	16.245,54	0,00	16.245,54
14	Sviluppo economico	(+)	175.409,34	221.584,35	396.993,69
15	Lavoro e formazione	(+)	5.892,28	0,00	5.892,28
16	Agricoltura e pesca	(+)	0,00	0,00	0,00
17	Energia	(+)	0,00	20.331,14	20.331,14
18	Relazioni con autonomie	(+)	0,00	0,00	0,00
19	Relazioni internazionali	(+)	0,00	0,00	0,00
20	Fondi e accantonamenti	(+)	0,00	0,00	0,00
50	Debito pubblico	(+)	0,00	0,00	0,00
60	Anticipazioni finanziarie	(+)	0,00	0,00	0,00
	Pagamenti complessivi		12.395.227,21	2.352.640,80	**14.747.868,01**

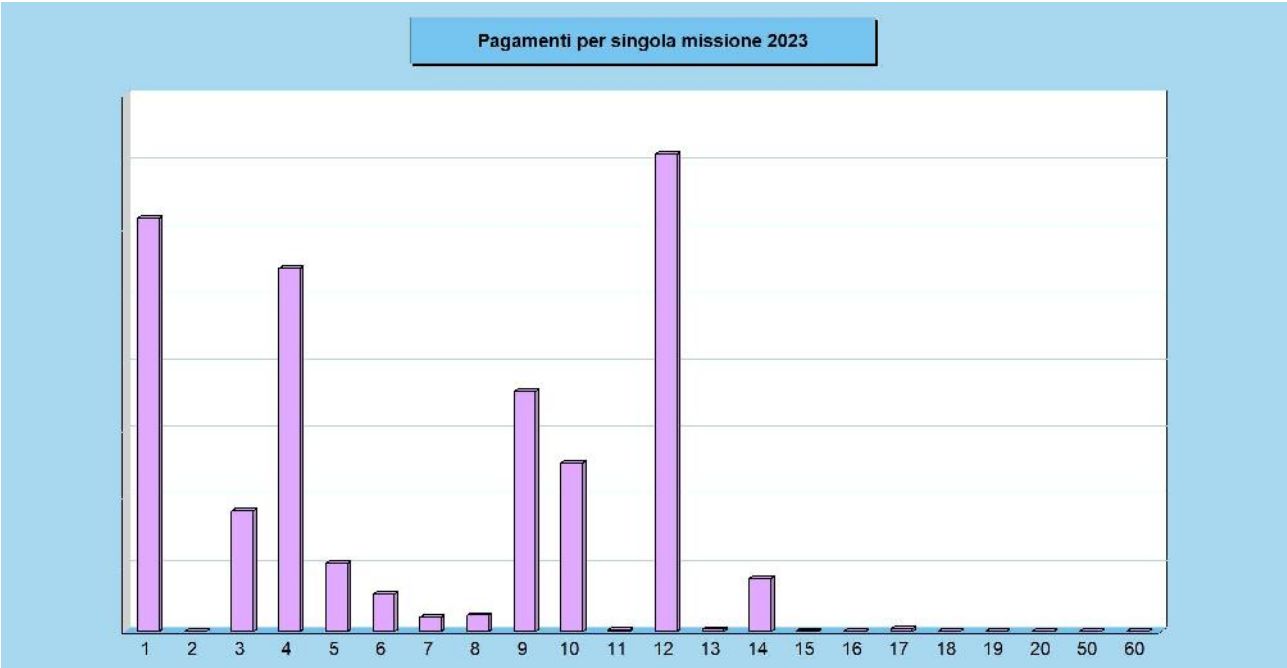

Stato di realizzazione delle spese per missione

L'andamento degli impegni per missione

L'esito finanziario della programmazione è influenzato dai risultati conseguiti dalle componenti di ogni singola missione con i relativi programmi, e cioé il fabbisogno per il funzionamento, che comprende le spese correnti, la restituzione dei debiti e la chiusura delle anticipazioni, unitamente alle risorse per gli investimenti, che raggruppano le spese in C/capitale e l'incremento delle attività finanziarie. Si tratta di comparti che seguono modalità operative e regole molto diverse. Ad esempio, l'applicazione del principio di imputazione della spesa nell'esercizio in cui questa sarà esigibile richiede l'attivazione della tecnica del fondo pluriennale, con il conseguente stanziamento in uscita di altrettante poste denominate *Fondo pluriennale* (FPV/U) non soggette ad impegno e la formazione di altrettante economie (stanziamenti non impegnati). Il seguente prospetto, per neutralizzare questo fenomeno e rendere più veritiero il calcolo dello stato di realizzazione, riporta gli stanziamenti di spesa al netto dell'eventuale fondo pluriennale presente tra le uscite.

Stato di realizzazione effettivo (al netto FPV/U) **delle spese per Missioni 2023**

		Stanziamenti (+)	FPV/U (-)	**Stanz. netti**	**Impegni**	**% Impegnato**
Servizi generali	Funz.	4.408.537,74	294.523,22	4.114.014,52	3.463.741,65	78,57%
	Invest.	1.793.639,62	6.039,54	1.787.600,08	841.102,66	46,89%
Giustizia	Funz.	0,00	0,00	0,00	0,00	-
	Invest.	0,00	0,00	0,00	0,00	-
Ordine pubblico	Funz.	1.016.510,94	0,00	1.016.510,94	853.154,42	83,93%
	Invest.	106.550,00	0,00	106.550,00	97.674,03	91,67%
Istruzione	Funz.	2.271.581,59	0,00	2.271.581,59	2.174.615,63	95,73%
	Invest.	11.370.259,70	3.893.771,23	7.476.488,47	1.805.845,46	15,88%
Cultura	Funz.	356.556,05	0,00	356.556,05	339.124,62	95,11%
	Invest.	797.590,51	104.883,14	692.707,37	223.288,50	28,00%
Sport	Funz.	213.849,55	0,00	213.849,55	213.107,04	99,65%
	Invest.	1.240.703,16	380.815,27	859.887,89	171.071,04	13,79%
Turismo	Funz.	206.536,25	0,00	206.536,25	165.321,10	80,04%
	Invest.	0,00	0,00	0,00	0,00	-
Territorio	Funz.	202.776,90	0,00	202.776,90	158.132,47	77,98%
	Invest.	24.842,36	0,00	24.842,36	19.293,40	77,66%
Tutela ambiente	Funz.	2.775.911,77	0,00	2.775.911,77	2.532.413,38	91,23%
	Invest.	301.602,48	284.002,48	17.600,00	2.600,00	0,86%
Trasporti	Funz.	1.050.675,48	0,00	1.050.675,48	995.350,51	94,73%
	Invest.	2.409.885,60	1.315.794,07	1.094.091,53	664.940,58	27,59%
Soccorso civile	Funz.	20.758,40	0,00	20.758,40	14.985,98	72,19%
	Invest.	5.000,00	0,00	5.000,00	0,00	-
Sociale e famiglia	Funz.	7.176.585,13	1.365.992,63	5.810.592,50	4.511.486,50	62,86%
	Invest.	1.066.415,94	837.380,71	229.035,23	190.694,69	17,88%
Salute	Funz.	32.500,00	0,00	32.500,00	20.030,40	61,63%
	Invest.	0,00	0,00	0,00	0,00	-
Sviluppo economico	Funz.	217.826,66	0,00	217.826,66	204.661,19	93,96%
	Invest.	521.584,35	100.000,00	421.584,35	370.354,94	71,01%
Lavoro e formazione	Funz.	5.892,28	0,00	5.892,28	5.892,28	100,00%
	Invest.	0,00	0,00	0,00	0,00	-
Agricoltura e pesca	Funz.	0,00	0,00	0,00	0,00	-
	Invest.	0,00	0,00	0,00	0,00	-
Energia	Funz.	0,00	0,00	0,00	0,00	-
	Invest.	20.332,00	0,00	20.332,00	20.331,14	100,00%
Relaz. con autonomie	Funz.	0,00	0,00	0,00	0,00	-
	Invest.	0,00	0,00	0,00	0,00	-
Relaz. internazionali	Funz.	0,00	0,00	0,00	0,00	-
	Invest.	0,00	0,00	0,00	0,00	-
Fondi	Funz.	680.419,40	0,00	680.419,40	0,00	-
	Invest.	0,00	0,00	0,00	0,00	-
Debito pubblico	Funz.	2.000,00	0,00	2.000,00	0,00	-
	Invest.	0,00	0,00	0,00	0,00	-
Anticipazioni	Funz.	0,00	0,00	0,00	0,00	-
	Invest.	0,00	0,00	0,00	0,00	-

Grado di ultimazione delle missioni

L'andamento dei pagamenti per missione

Lo stato di realizzazione è forse l'indice più semplice per valutare l'efficacia della programmazione. La tabella precedente, infatti, forniva un'immagine immediata sul volume di risorse attivate nell'esercizio per finanziare le missioni. I dati della colonna degli impegni offrivano adeguate informazioni sul valore degli interventi assunti nel bilancio corrente e negli investimenti. Ma la contabilità espone anche un altro elemento, seppure di minor peso, che diventa utile per valutare l'andamento della gestione, e cioè il grado di ultimazione delle missioni, inteso come il rapporto tra gli impegni di spesa ed i relativi pagamenti effettuati nello stesso esercizio. In una congiuntura economica dove non è sempre facile disporre di liquidità, la velocità nei pagamenti è un indice della presenza o meno di questo elemento di possibile criticità. La capacità di ultimare il procedimento fino al completo pagamento delle obbligazioni può diventare, soprattutto per quanto riguarda la spesa corrente, un'informazione significativa.

Grado di ultimazione delle spese per Missioni 2023

		Stanz. netti	**Impegni**	**Pagamenti**	**% Pagato**
Servizi generali	Funz.	4.114.014,52	3.463.741,65	3.072.976,63	88,72%
	Invest.	1.787.600,08	841.102,66	4.459,86	0,53%
Giustizia	Funz.	0,00	0,00	0,00	-
	Invest.	0,00	0,00	0,00	-
Ordine pubblico	Funz.	1.016.510,94	853.154,42	815.579,36	95,60%
	Invest.	106.550,00	97.674,03	81.623,20	83,57%
Istruzione	Funz.	2.271.581,59	2.174.615,63	1.786.249,50	82,14%
	Invest.	7.476.488,47	1.805.845,46	921.499,12	51,03%
Cultura	Funz.	356.556,05	339.124,62	282.458,29	83,29%
	Invest.	692.707,37	223.288,50	222.878,50	99,82%
Sport	Funz.	213.849,55	213.107,04	168.031,79	78,85%
	Invest.	859.887,89	171.071,04	109.850,33	64,21%
Turismo	Funz.	206.536,25	165.321,10	107.671,50	65,13%
	Invest.	0,00	0,00	0,00	-
Territorio	Funz.	202.776,90	158.132,47	122.149,33	77,24%
	Invest.	24.842,36	19.293,40	0,00	-
Tutela ambiente	Funz.	2.775.911,77	2.532.413,38	1.785.309,55	70,50%
	Invest.	17.600,00	2.600,00	2.600,00	100,00%
Trasporti	Funz.	1.050.675,48	995.350,51	671.492,32	67,46%
	Invest.	1.094.091,53	664.940,58	584.632,65	87,92%
Soccorso civile	Funz.	20.758,40	14.985,98	13.532,66	90,30%
	Invest.	5.000,00	0,00	0,00	-
Sociale e famiglia	Funz.	5.810.592,50	4.511.486,50	3.372.229,12	74,75%
	Invest.	229.035,23	190.694,69	183.181,65	96,06%
Salute	Funz.	32.500,00	20.030,40	16.245,54	81,10%
	Invest.	0,00	0,00	0,00	-
Sviluppo economico	Funz.	217.826,66	204.661,19	175.409,34	85,71%
	Invest.	421.584,35	370.354,94	221.584,35	59,83%
Lavoro e formazione	Funz.	5.892,28	5.892,28	5.892,28	100,00%
	Invest.	0,00	0,00	0,00	-
Agricoltura e pesca	Funz.	0,00	0,00	0,00	-
	Invest.	0,00	0,00	0,00	-
Energia	Funz.	0,00	0,00	0,00	-
	Invest.	20.332,00	20.331,14	20.331,14	100,00%
Relaz. con autonomie	Funz.	0,00	0,00	0,00	-
	Invest.	0,00	0,00	0,00	-
Relaz. internazionali	Funz.	0,00	0,00	0,00	-
	Invest.	0,00	0,00	0,00	-
Fondi	Funz.	680.419,40	0,00	0,00	-
	Invest.	0,00	0,00	0,00	-
Debito pubblico	Funz.	2.000,00	0,00	0,00	-
	Invest.	0,00	0,00	0,00	-
Anticipazioni	Funz.	0,00	0,00	0,00	-
	Invest.	0,00	0,00	0,00	-

STATO DI ATTUAZIONE DELLE SINGOLE MISSIONI

Servizi generali e istituzionali

Missione 01 e relativi programmi
Rientrano nelle finalità di questa missione, articolata in programmi, gli interventi di amministrazione e per il funzionamento dei servizi generali, dei servizi statistici e informativi, delle attività di sviluppo in un'ottica di *governance* e partenariato, compresa la comunicazione istituzionale. Appartengono alla missione gli obiettivi di amministrazione, funzionamento e supporto agli organi esecutivi e legislativi, l'amministrazione e il corretto funzionamento dei servizi di pianificazione economica e delle attività per gli affari e i servizi finanziari e fiscali, compresa la gestione del personale. I prospetti seguenti, con i grafici accostati, mostrano la situazione aggiornata dello stanziamento destinato alla missione insieme al relativo stato di realizzazione e grado di ultimazione .

Composizione contabile della Missione 2023

Previsioni di competenza		Funzionam.	Investim.	Totale
Correnti	(+)	4.408.537,74	-	
In conto capitale	(+)	-	986.639,62	
Attività finanziarie	(+)	-	807.000,00	
Rimborso prestiti	(+)	0,00	-	
Chiusura anticipazioni	(+)	0,00	-	
Totale (al lordo FPV)	(+)	4.408.537,74	**1.793.639,62**	**6.202.177,36**
FPV per spese correnti (FPV/U)	(-)	294.523,22	-	
FPV per spese in C/cap (FPV/U)	(-)	-	6.039,54	
Programmazione effettiva		4.114.014,52	1.787.600,08	**5.901.614,60**

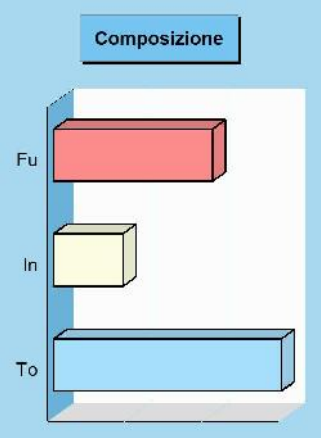

Stato di realizzazione della Missione 2023

Destinazione della spesa		Stanziamenti	Impegni	% Impegnato
Correnti	(+)	4.408.537,74	3.463.741,65	
In conto capitale	(+)	986.639,62	34.102,66	
Attività finanziarie	(+)	807.000,00	807.000,00	
Rimborso prestiti	(+)	0,00	0,00	
Chiusura anticipazioni	(+)	0,00	0,00	
Totale (al lordo FPV)	(+)	6.202.177,36	4.304.844,31	**69,41%**
FPV per spese correnti (FPV/U)	(-)	294.523,22	-	
FPV per spese in C/cap (FPV/U)	(-)	6.039,54	-	
Programmazione effettiva		5.901.614,60	4.304.844,31	**72,94%**

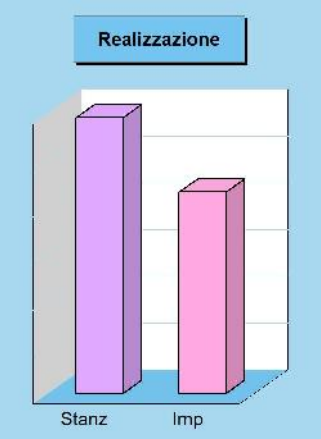

Grado di ultimazione della Missione 2023

Destinazione della spesa		Impegni	Pagamenti	% Pagato
Correnti	(+)	3.463.741,65	3.072.976,63	
In conto capitale	(+)	34.102,66	4.459,86	
Attività finanziarie	(+)	807.000,00	0,00	
Rimborso prestiti	(+)	0,00	0,00	
Chiusura anticipazioni	(+)	0,00	0,00	
Totale (al lordo FPV)	(+)	4.304.844,31	3.077.436,49	**71,49%**
FPV per spese correnti (FPV/U)	(-)	-	-	
FPV per spese in C/cap (FPV/U)	(-)	-	-	
Programmazione effettiva		4.304.844,31	3.077.436,49	**71,49%**



Organi istituzionali (considerazioni e valutazioni sul Prog.101)

Responsabile Settore Servizi Generali

1. Finalità, obiettivi e motivazioni delle scelte

Questa missione è volta prevalentemente alla creazione e sviluppo del benessere Sociale

Supporto al funzionamento degli organi esecutivi e legislativi dell'Ente.
Convocazioni del Consiglio Comunale, della Giunta Comunale, delle Commissioni Consiliari Partecipazioni e Statuto.
Comunicazione
Pubblicazione rivista civica in continuità
Comunicazione istituzionale tramite web/social
Contatti con i comitati di quartiere
Manifestazioni Istituzionali
Organizzazione delle celebrazioni del 25 Aprile, Festa dell'Europa, 2 Giugno e 4 Novembre

Obiettivi
- Mantenere attiva la partecipazione dei cittadini alla vita pubblica, il coinvolgimento e la valorizzazione dei quartieri.
- Garantire l'efficacia e l'efficienza dei canali di comunicazione istituzionali;
- Gestire l'appalto relativo alla stampa e alla consegna della rivista civica.

INTERVENTI ATTUATI

E' stato dato supporto al funzionamento degli organi esecutivi dell'Ente, provvedendo anche alle convocazione del Consiglio e della Giunta Comunale e della Commissione consiliare Statuto/Regolamenti.
Sono state organizzate le celebrazioni del 25 Aprile, del 2 giugno e del 4 novembre.
Gestito il servizio di stampa e consegna della rivista civica.
Gestito il servizio di stampa manifesti per la comunicazione istituzionale.

Segreteria generale (considerazioni e valutazioni sul Prog.102)

Responsabile Settore Servizi Generali

1. Finalità, obiettivi e motivazioni delle scelte

Questa missione è volta prevalentemente alla creazione e sviluppo del benessere Economico

Il servizio si esplica nel servizio di supporto tecnico, operativo e gestionale delle attività deliberative degli organi istituzionali.
Provvede alle convocazioni del Consiglio Comunale, fornendo supporto al Presidente del Consiglio, della Giunta Comunale, al segretario comunale e alle Commissioni Consiliari Partecipazioni e Statuto curandone la verbalizzazione.
Procede con la pubblicazione delle deliberazioni di consiglio comunale e di giunta., inviando quest'ultime ai capigruppo.
Si occupa della raccolta e diffusione di leggi e documentazione aventi carattere generale.
Si occupa, altresì, della gestione dell'appalto di pulizie del palazzo comunale, della fornitura di carburante per i mezzi comunali, delle coperture assicurative, della cancelleria, degli abbonamenti di interesse generale degli uffici e del servizio di recapito e spedizione della corrispondenza.
Si occupa della gestione dei sinistri con l'istruzione della pratica e l'invio al broker assicurativo con monitoraggio dell'andamento.
Predispone i contratti che devono essere rogati dal Segretario Comunale, cura e registra scritture private, i disciplinari dei professionisti e ne cura la pubblicazione unitamente ai curriculum, e i contratti di comodato d'uso.
L'ufficio protocollo cura la protocollazione della corrispondenza in arrivo e lo smistamento della stessa ai competenti uffici. Cura la spedizione della corrispondenza e la conservazione informatica dei documenti.
Segue il prelievo di atti dall'archivio comunale e collabora con l'archivista.
La protocollazione in partenza viene seguita da ciascun ufficio.
Il Messo Comunale cura le notifiche degli atti, il deposito atti. Svolge altresì le commissioni per conto degli altri uffici.
L'ufficio relazioni con il pubblico svolge le funzioni di prima informazione, riceve e consegna la documentazione per conto degli altri uffici. Si occupa di promuovere gli eventi e le manifestazioni. Gestisce le bacheche istituzionali. Mantiene i contatti con i segretari di Quartiere. Sovrintende alla gestione delle Sale Civiche.

Obiettivi
1 Proseguimento del riordino dell'archivio comunale;
2 Supporto all'ufficio del Presidente del Consiglio;
3 Supporto al Segretario Comunale;

Motivazioni delle scelte
Gestire al meglio le risorse al fine di conferire più efficienza, economicità ed efficacia all'azione amministrativa.

INTERVENTI ATTUATI

Gestito il servizio di riordino dell'archivio comunale.
Supporto all'ufficio del Presidente del Consiglio.
Supporto al Segretario Comunale.
Gestita l'attività per il rilascio dello Spid ai cittadini.

Gestione finanziaria (considerazioni e valutazioni sul Prog.103)

Responsabile Settore Servizi Finanziari

1. Finalità, obiettivi e motivazione delle scelte

Questa missione è volta prevalentemente alla creazione e sviluppo del benessere Economico

SERVIZIO RAGIONERIA
L'applicazione del nuovo sistema di bilancio disciplinato dal D.Lgs 118/2011 in materia di armonizzazione dei bilanci pubblici, entrato a pieno regime a decorrere dall'anno 2016, ha implementato le normali attività di routine, svolte dal servizio, della contabilità economico-patrimoniale e della redazione del bilancio consolidato, contenente le risultanze contabili dell'Ente e degli organismi partecipati.

Obiettivi
- Programmazione e pianificazione degli impieghi nel periodo considerato;
- Reperimento dei mezzi finanziari per il finanziamento degli investimenti;
- Monitoraggio economico-finanziario delle attività, rilevazione degli scostamenti ed individuazione delle eventuali azioni correttive e/o modificative;
- Coordinamento della gestione economico-finanziaria assegnata ai diversi centri di responsabilità;
- Aggiornamento della programmazione alla luce delle novità normative in materia di finanza pubblica;
- Controllo degli equilibri di bilancio, di finanza pubblica e dell'impiego delle risorse realizzate nel rispetto dei vincoli di destinazione delle stesse;
- Attenta gestione dell'entrata per una tempestiva informazione agli uffici delle posizioni imponibili, delle partite incassate e di quelle insolute, allo scopo di conoscere in tempo reale lo stato di realizzazione delle previsioni di entrata e di fare avviare, se necessario, entro i termini brevi, le procedure di riscossione coattiva;
- Ricerca di soluzioni ottimali di impiego delle risorse disponibili per la realizzazione degli investimenti, nel rispetto dei vincoli di finanza locale;
- Gestione dei rapporti con gli organi di controllo interno ed esterno;
- Rapporti con gli organismi istituzionali sovraordinati (Revisori - Corte dei Conti – Ministeri).

INTERVENTI ATTUATI

La Nota di Aggiornamento al DUP 2023/2025 è stata approvata con delibera di Consiglio comunale n° 83 del 20.12.2022.
Il bilancio di previsione, per il triennio 2023/2025, è stato approvato con delibera di Consiglio comunale n° 84 del 20.12.2022.
Nell'anno 2023 si sono predisposte n° 5 variazione di bilancio, e n° 1 variazione d'urgenza di Giunta.
Il Rendiconto della gestione dell'esercizio 2022, corredato dallo stato patrimoniale e dal conto economico, è stato approvato con deliberazione di Consiglio Comunale n° 14 del 26.04.2023. Chiude con un avanzo di amministrazione di € 10.482.132,74 di cui disponibile € 2.662.520,17. L'approvazione ha permesso l'immediata applicazione dell'avanzo a finanziamento delle opere di investimento programmate.
In data 29.05.2023 si è provveduto all'invio della certificazione relativa al fondo delle funzioni fondamentali.
Con delibera di Consiglio comunale n° 47 del 27.07.2023 si è approvato l'assestamento generale di bilancio comprensivo dello stato attuazione dei programmi.
Con delibera di Consiglio comunale n° 54 del 25.09.2023 è stato approvato il bilancio consolidato anno 2022.
Con delibera di Consiglio comunale n° 52 del 08.09.2023 è stato approvato il DUP 2024/2026, la

nota di aggiornamento al DUP 2024/2026 è stata approvata con delibera di Consiglio Comunale n° 71 del 21.12.2023.
Con delibera di Consiglio comunale n° 73 del 21.12.2023 è stato approvato il bilancio di previsione 2024/2026.
Con delibera di Consiglio comunale n° 73 del 21.12.2023 è stata approvata la revisione annuale delle partecipazioni societarie.

Si è effettuato il monitoraggio e il coordinamento economico-finanziario delle attività, con eventuale rilevazione degli scostamenti ed individuazione delle azioni correttive e/o modificative.
È stata aggiornata la programmazione alla luce delle normative in materia di finanza pubblica.
In sede di predisposizione dell'assestamento di bilancio è stato effettuato un controllo sul mantenimento degli equilibri di bilancio.
Viene costantemente effettuata un'attenta gestione dell'entrata per una tempestiva informazione agli uffici delle posizioni imponibili, delle partite incassate e di quelle insolute, allo scopo di conoscere in tempo reale lo stato di realizzazione delle previsioni di entrata e di fare avviare, se necessario, entro termini brevi, le procedure di riscossione coattiva.
Monitoraggio delle risorse assegnate dal PNRR al fine di una corretta gestione finanziaria delle stesse tenuto conto sia delle somme effettivamente erogate che del cronoprogramma delle opere da realizzare.
Vengono tenuti costantemente i rapporti con gli organismi istituzionali sovraordinati (Revisori - Corte dei Conti – Ministeri).

Responsabile Settore Organizzazione ed Innovazione Tecnologica

SERVIZIO CONTROLLO DI GESTIONE E PERFORMANCE

1. Finalità, obiettivi e motivazioni delle scelte

Questa missione è volta prevalentemente alla creazione e sviluppo del benessere Economico

Il bilancio è lo strumento attraverso il quale si reperiscono le risorse per attuare i programmi dell'Amministrazione Comunale.
All'interno di un quadro dove le entrate continuano a diminuire e di fronte ai continui mutamenti legislativi, l'Amministrazione intende costruire un bilancio basato sulla programmazione coinvolgendo i responsabili di settore allo scopo di raggiungere, attraverso i vari strumenti, il miglioramento del controllo delle risorse finanziarie nella realtà dell'Ente.

Obiettivi

- Predisporre lo schema del Piano della Performance confermando la condivisione degli obiettivi come metodo efficace di programmazione e di verifica dei risultati;
- Costante monitoraggio e controllo della spesa corrente, al fine di razionalizzare gli interventi utilizzando al meglio le risorse finanziarie ed il patrimonio pubblico;
- Migliorare le modalità di rendicontazione esistenti e, in collaborazione con gli uffici interessati, avviare un controllo sulla qualità dei servizi;
- Misurazione e rendicontazione della performance, monitoraggio degli obiettivi strategici e gestionali dell'Ente, anche attraverso la revisione del sistema di valutazione permanente del personale;
- Sviluppare trasparenza, integrità e performance per gli organismi partecipati.

INTERVENTI ATTUATI

- Con deliberazione di Giunta comunale n. 36 del 18.04.2023 è stato approvato il Piano Integrato di Attività e Organizzazione (P.I.A.O) per il triennio 2023/2025, comprendente il Piano Performance con gli Obiettivi e le schede di Performance.
- Con deliberazione di Giunta comunale n. 13 del 03.02.2023 è stato approvato il monitoraggio periodico controllo di gestione e performance IV trimestre 2022.
- Con deliberazione di Giunta comunale n. 43 in data 28.04.2023 è stato approvato il monitoraggio periodico controllo di gestione e performance I trimestre 2023.
- Con deliberazione di Giunta Comunale n. 35 in data 06.04.2023 è stata approvata la Relazione alla Performance anno 2022.
- Con deliberazione di Giunta comunale n. 75 del 28.07.2023 è stato approvato il monitoraggio periodico controllo di gestione e performance del II trimestre 2023.
- Con deliberazione di Giunta comunale n. 100 del 20.10.2023 è stato approvato il referto del controllo di gestione anno 2022.
- Con deliberazione di Giunta comunale n. 112 del 17.11.2023 è stato approvato il monitoraggio periodico controllo di gestione e performance del III trimestre 2023.

Tributi e servizi fiscali (considerazioni e valutazioni sul Prog.104)

Responsabile Settore Servizi Finanziari

1. Finalità, obiettivi e motivazioni delle scelte

Questa missione è volta prevalentemente alla creazione e sviluppo del benessere Economico/Sociale

SERVIZIO TRIBUTI
L'Amministrazione intende garantire l'equità del prelievo tributario, sulla base del principio per cui SE PAGANO TUTTI, TUTTI PAGANO MENO.
Questo obiettivo è percorribile attraverso lo svolgimento delle seguenti attività:

Obiettivi

- Gestione delle entrate tributarie dell'Ente, sia in forma diretta (IMU, TASI, TARI, TARES, IMPOSTA DI SOGGIORNO, COSAP, Canone Unico Patrimoniale) che in concessione a terzi (Canone esposizioni pubblicitarie e diritti sulle pubbliche affissioni);
- Assistenza e consulenza ai contribuenti con riguardo a tutti gli adempimenti dagli stessi dovuti in materia di imposte, canoni e diritti comunali sia direttamente allo sportello che tramite accesso dal sito del comune (Sportello Telematico Polifunzionale e Servizio LinkMate che permette al contribuente di visualizzare la propria posizione contributiva, di mandare messaggi in caso di incongruenza, di scaricare la modulistica e stampare gli F24 per il pagamento dei tributi in autoliquidazione);
- Prosecuzione delle attività di controllo, liquidazione ed accertamento dei tributi comunali già avviate. In particolare l'IMU E TARI per le annualità dal 2018 e seguenti;
- Aggiornamento della banca dati TARI con programma Garbage per la gestione dei conferimenti dei sacchi tramite RFID;
- Implementazione dei pagamenti online (PagoPa già attivo per imposta di soggiorno, canone unico patrimoniale e Tari con accesso al Linkmate)
- Gestione pagamenti Tari con SDD (attivata nel corso dell'anno 2022)
- Sviluppo modalità per la riscossione coattiva delle entrate tributarie, conseguenti alla nuova riforma della riscossione relativa all'accertamento esecutivo, monitoraggio attività scolta da ADER ed eventuale valutazione alternativa per la gestione dell'attività riscossione (operatore esterno, riscossione diretta);
- Gestione dei flussi informativi fra le diverse banche dati interno (anagrafe, edilizia privata, suap) ed esterne (amministrazione, agenzia delle entrate, agenzia del territorio) per garantire, in conformità agli indirizzi ministeriali, una semplificazione degli adempimenti a carico del contribuente oltre al recupero di base imponibile (anche con ausilio servizio LinkMate);
- Costante aggiornamento degli archivi dell'Ente allo scopo di assicurare l'allineamento delle informazioni con le variazioni soggettive e oggettive intervenute nell'ultimo esercizio e in quello in corso;
- Prosecuzione gestione dello sportello catastale decentrato (aperto il martedì dalle 10.00 alle 13.00).

INTERVENTI ATTUATI

CONSULENZA IMU/TASI
E' stato garantito il servizio di consulenza gratuita IMU privilegiando l'utilizzo della posta elettronica e del servizio telematico LinkMate. Per gli utenti privi di strumenti elettronici è stata effettuata la consegna direttamente alla sportello in considerazione della riapertura al pubblico degli uffici comunali.
Il totale dei conteggi effettuati per l'anno 2023 (acconto e saldo) è di n° 2.997 così suddiviso:

n° conteggi inviati per posta elettronica	1.910
n° conteggi con consegna diretta	517
n° F24 stampati direttamente da applicativo LinkMate	570

CONTROLLI IMU/TASI
IMU: Nel corso dell'anno 2023 sono stati emessi un totale di n° 540 accertamenti per un importo complessivo accertato di € 400.907,51 rispettando le previsioni assestate (€ 400.000,00)

CONTROLLI TARI
Nel primo semestre 2023 si è provveduto all'emissione dei solleciti Tari anno 2019, entro fine anno si provvederà all'emissione degli avvisi di accertamento per omesso/parziale versamento anno 2018.
L'importo degli accertamenti emessi nonchè delle sanzioni e degli interessi incassati al 31.12.2023

ammonta a € 13.554,50.
Nel mese di giugno si è provveduto all'elaborazione degli avvisi Tari anno 2023 (le modalità di pagamento della Tari sono F24, PagoPa per gli utenti Linkmate, addebito diretto SDD per chi ne ha fatto espressamente richiesta entro il 31.05.2023).

GESTIONE TARI CON PROGRAMMA GARBAGE
Al fine di permettere la gestione dei conferimenti dei sacchi con RFID l'ufficio si occupa dell'inserimento della dichiarazione Tari anche nell'applicativo dedicato GARBAGE. Si effettua un costante controllo in collaborazione con l'Ufficio Ecologia dei sacchi esposti e non associati a nessuna utenza al fine di limitare l'uso non corretto. Si sta implementando il software al fine di effettuare tale attività con invio massivo dei dati.

RISCOSSIONE COATTIVA
Con delibera di Consiglio Comunale n° 56 del 27.09.2022 si è provveduto all'affidamento all'Agenzia dell'Entrate-Riscossioni (ADER) della riscossione coattiva relativa ai tributi comunali ed alle entrate patrimoniali (ed esclusione delle sanzioni al codice della strada) per gli accertamenti esecutivi emessi a partire da 01.01.2020.
Si è deciso di rimandare al 2024 l'invio ad ADER del flusso degli accertamenti non pagati relativamente all'annualità 2017 (notificata nel corso del 2022) nonché all'annualità 2018 (notificata nel corso del 2023).

AGGIORNAMENTO BANCHE DATI
L'ufficio effettua il costante aggiornamento degli archivi dell'Ente (grazie alla gestione dei flussi informatici fra le diverse banche dati interne ed esterne) garantendo l'allineamento delle informazioni con le variazioni soggettive ed oggettive che intervengono durante l'anno.

SPORTELLO CATASTALE DECENTRATO
Nel corso dell'anno 2023 sono state rilasciate n° 313 visure durante l'orario di apertura dello sportello catastale decentrato (martedì dalle 10.00 alle 13.00).

Demanio e patrimonio (considerazioni e valutazioni sul Prog.105)

Responsabile Settore Gestione del Territorio

1. Finalità, obiettivi e motivazioni delle scelte

Questa missione è volta prevalentemente alla creazione e sviluppo del benessere Economico/Ambientale

La gestione del patrimonio immobiliare comunale è strettamente legata alle politiche istituzionali, sociali e di gestione del territorio che il Comune intende perseguire. La sua programmazione promuove da un lato una strategia per la valorizzazione del patrimonio anche attraverso la dismissione e l'alienazione dei beni preordinata alla formazione d'entrata nel bilancio del Comune, e alla messa a reddito dei cespiti. Prevede tutti gli interventi atti a garantire l'utilizzo del patrimonio immobiliare. Dall'altro la razionalizzazione e l'ottimizzazione gestionale sia dei beni strumentali all'esercizio delle proprie funzioni sia di quelli locati, concessi o goduti da terzi.
Un'approfondita conoscenza del patrimonio è sicuramente condizione necessaria ed irrinunciabile per poter affrontare i processi di valorizzazione e tutte le azioni necessarie per regolarizzare amministrativamente i beni comunali e l'attività comprende pertanto l'implementazione e l'approfondimento della conoscenza documentale, di rilievo dei beni, anche attraverso l'attività di aggiornamento del Piano delle alienazioni e valorizzazioni da allegare al bilancio di previsione. In termini generali la conoscenza sullo stato dei beni permetterà valutazioni e fattibilità finalizzate al miglioramento dei costi gestionali oltre che individuare l'utilizzo più conveniente in funzione delle linee programmatiche dell'Amministrazione, e adeguare la normativa urbanistica.

Obiettivi
Il raggiungimento degli obiettivi individuati nelle linee programmatiche, verrà orientato alle seguenti attività:

- Censire e mappare gli immobili da alienare o da destinare a particolari attività di interesse generale;
- Definire la destinazione di utilizzo del patrimonio comunale prioritariamente all'espletamento di funzioni istituzionali, sociali, di partecipazione e decentramento;
- Conservare e riqualificare il patrimonio immobiliare in termini di adeguamento alla sicurezza, all'efficienza energetica e all'accessibilità da parte degli utenti, ivi comprese le locali Caserme Carabinieri e Vigili del Fuoco;
- Riqualificare il patrimonio immobiliare acquisito nel 2022 da SPES – complesso Fattorie Visconti
- Manutenzione programmata della componente impiantistica, in particolare per quanto attiene gli impianti elettrici, di riscaldamento/raffrescamento, idrico-sanitario e antincendio;

- Monitorare la convenzione con ALER per la gestione del patrimonio ERP;
- Gestire il patrimonio degli immobili delocalizzati di proprietà comunale.

2. Programmazione opere pubbliche

Nel piano triennale delle opere pubbliche, relativamente a questa missione e programma è previsto:

- Miglioramento sismico ed efficientamento energetico palazzo comunale;
- Messa in sicurezza Fattorie Visconti.

INTERVENTI ATTUATI

In corso di esecuzione secondo le esigenze la manutenzione degli immobili.
Monitoraggio convenzione con ALER con richiesta di interventi in caso di rimostranze da parte degli inquilini.
Affidata l'esecuzione dei lavori area Piccola Capri, attualmente in corso di svolgimento.
In corso raffronto con progettisti Fattorie Visconti e Sovrintendenza per revisione progetto secondo indicazioni sovrintendenza.

INTERVENTI DA ATTUARE

Affidamento demolizione delocalizzati ad ALER – in attesa loro preventivo.
Affidamento progettazione per adeguamento antincendio palazzo comunale, propedeutico a progettazione miglioramento sismico.

Ufficio tecnico (considerazioni e valutazioni sul Prog.106)

Responsabile Settore Pianificazione ed Attività Produttive

1. Finalità. Obiettivi e motivazione delle scelte

Questa missione è volta prevalentemente alla creazione e sviluppo del benessere Economico/Ambientale

SERVIZIO EDILIZIA PRIVATA
Il servizio si occupa dell'istruttoria degli atti e delle pratiche edilizie presentate dai singoli cittadini, società o Enti e comprendono permessi di costruire, dichiarazioni e segnalazioni per inizio attività edilizia, autorizzazione paesaggistica, certificazione urbanistica, condoni edilizi, certificazioni di agibilità e dichiarazioni di idoneità degli alloggi, nonché attività di vigilanza e controllo sul territorio dell'attività edilizia.

Obiettivi

- Rispondere alle richieste di operatori e cittadini in tempi certi;
- Migliorare procedure di ricezione e trasmissione telematica delle pratiche edilizie;
- Implementare attività di vigilanza e controllo dell'attività edilizia sul territorio programmando sopraluoghi e verifiche puntuali nei casi di interventi edilizi di particolare complessità o con criticità evidenti;
- Gestire e verificare nel rispetto delle tempistiche di legge, le segnalazioni relative a presunte irregolarità edilizie;
- Monitorare e promuovere l'applicazione del nuovo regolamento edilizio approvato ai sensi della DGR n. 695 del 24/10/2018 e delle nuove definizioni in esso contenute.
- Verificare e monitorare la gestione della nuova pratica CILAS relativa ad interventi oggetto di contributo statale il cui modulo è già stato inserito nello sportello telematico.

INTERVENTI ATTUATI

L'ufficio ha svolto attività di vigilanza e controllo, aprendo nell'anno 2023 n. 46 nuovi fascicoli di accertamento di irregolarità urbanistico-edilizie, paesaggistiche e igenico/sanitarie.
Sono inoltre stati svolti controlli sul territorio anche in merito a problematiche di pubblica sicurezza, emanando, nell'anno 2023 n. 3 ordinanze di messa in sicurezza di fabbricati in precario stato di manutenzione con potenziale rischio per la pubblica salute e/o sicurezza.

In merito alla nuova procedura di CILA Superbonus, durante l'anno 2023 sono pervenute n. 9 CILAS, essendo nel frattempo cessate le misure incentivanti sugli interventi edilizi degli edifici singoli.

Responsabile Settore Gestione del territorio

1. Finalità. Obiettivi e motivazione delle scelte

Questa missione è volta prevalentemente alla creazione e sviluppo del benessere Ambientale

SERVIZIO LAVORI PUBBLICI
Questo programma percorre trasversalmente tutte le linee programmatiche preposte dall'Amministrazione con un particolare riferimento all'attività manutentiva. La manutenzione ordinaria è un obiettivo comune per tutti i servizi del Settore e si concretizza in un insieme di lavori necessari per conservare in buono stato di efficienza e soprattutto di sicurezza il patrimonio immobiliare sede istituzionale/uffici dell'ente.
All'interno di questo servizio negli ultimi anni si è sviluppata l'attività di FUND RAISING.
Il servizio è volto a trovare le risorse necessarie per finanziare interventi su edifici comunali o aree esterne mediante il monitoraggio e la partecipazione a bandi Europei, Statali, Regionali, Provinciali per la realizzazione di progetti in linea con il programma dell'Amministrazione.

Obiettivi
Il raggiungimento degli obiettivi individuati nelle linee programmatiche, verrà orientato alle seguenti attività:

- Progettazione degli interventi di adeguamento standard funzionali, di messa a norma antincendio e sismica, nonché di efficientamento energetico degli immobili comunali e di manutenzione straordinaria;
- Manutenzione programmata nelle sedi istituzionali/uffici dell'ente in ogni loro componente impiantistica: impianto elettrico, di riscaldamento/raffrescamento, idrico-sanitario, ed altri impianti tecnologici quali impianti di sollevamento, antincendio;
- Manutenzione su richiesta di pronto intervento
- Individuazione di possibilità di finanziamento per l'intervento su scuole e beni comunali al fine di consentire l'adeguamento/ammortamento degli edifici e /o dei beni reperendo risorse extra comunali e consentendo così di utilizzare le risorse comunali per ulteriori interventi.

2. Programmazione opere pubbliche
Nel piano triennale delle opere pubbliche, relativamente a questa missione e programma non sono previsti investimenti dedicati ma sono inseriti progetti finanziati dall'attività in oggetto (bandi PNRR – Demolizione e ricostruzione Rodari, Realizzazione mensa Milite Ignoto).

INTERVENTI ATTUATI

In corso di esecuzione secondo le esigenze la manutenzione degli immobili.
Consegnati i lavori a novembre 2023 per l'esecuzione mensa Milite Ignoto finanziato da PNRR.
Approvato progetto esecutivo demolizione e ricostruzione Rodari finanziato da PNRR; individuata da gara Invitalia ditta esecutrice.

Anagrafe e stato civile (considerazioni e valutazioni sul Prog.107)

Responsabile Settore Servizi Generali

1. Finalità, obiettivi e motivazioni delle scelte

Questa missione è volta prevalentemente alla creazione e sviluppo del benessere Sociale

Regolare tenuta ed aggiornamento dell'anagrafe della popolazione residente e residente all'estero nonché dei registri di stato civile.
Detiene le funzioni di competenza statale attribuite al Sindaco, quale Ufficiale di Governo che vengono espletate dai suoi delegati. I servizi demografici assicurando i compiti previsti dalla normativa statale, dai regolamenti e da leggi speciali in specifiche materie svolgono le seguenti attività: rilascio certificati di anagrafe e di stato civile, rilascio carte d'identità, richieste di residenza e cambio indirizzo, denunce di nascita e morte, pubblicazioni di matrimonio. Attribuisce i numeri civici.
Si occupa degli adempimenti in materia elettorale relativi alla conservazione e alle variazioni delle liste elettorali previste dalla normativa vigente e delle operazioni connesse alle consultazioni elettorali. Forma ed aggiorna le liste di leva militare.

Rilascia i certificati di iscrizione alle liste elettorali, mantiene e aggiorna gli albi degli scrutatori, dei presidenti di seggio e dei giudici popolari. Gestisce l'ufficio statistica con le relative indagini statistiche.

Obiettivi

- Aggiornamento costante della modulistica e ampia e tempestiva comunicazione delle modifiche normative che interverranno;

INTERVENTI ATTUATI

Gestite le elezioni regionali del 12-13 febbraio.
Gestione protocollo d'intesa per i senza fissa dimora in collaborazione con l'ufficio servizi sociali.
Gestione dell'integrazione della piattaforma di funzionamento dell'A.N.P.R. con i dati relativi all'iscrizione nelle liste elettorali.
Gestione del censimento della popolazione e delle abitazioni 2023.

Sistemi informativi (considerazioni e valutazioni sul Prog.108)

Responsabile Settore Organizzazione e Innovazione tecnologica

1. Finalità, obiettivi e motivazioni delle scelte

Questa missione è volta prevalentemente alla creazione e sviluppo del benessere Economico

Il servizio gestisce i server, i personal computer, i dispositivi di networking, di backup e disaster recovery, i dispositivi smart (telefoni, tablet ecc.), l'hardware in generale, i software ed i data-base del Sistema Informatico Comunale, della Biblioteca Comunale e del Comando della Polizia Locale.
L'ambito di intervento copre vari livelli: sistemistico, applicativo, hardware, web, sviluppo in proprio di applicativi software.

Le finalità sono così brevemente riassunte:

- Gestire la politica di sicurezza del Sistema Informatico Comunale (definizione, attuazione, mantenimento, verifica e miglioramento);
- Garantire la continuità operativa;
- Prevenire l'accesso non autorizzato ai dati, la loro distruzione, diffusione e perdita;
- Amministrare e manutenere il Sistema Informatico Comunale (installazioni, configurazioni, aggiornamenti, abilitazioni ecc.);
- Adattare ed ottimizzare i sistemi informatici per il loro utilizzo da luoghi di lavoro diversi dall'ufficio in cui abitualmente i dipendenti e gli amministratori svolgono le proprie attività;
- Gestire i sistemi utilizzati dagli Uffici per la conservazione digitale interna ed esterna;
- Gestire i collegamenti con le altre sedi territoriali dell'Ente e con altri Enti Centrali;
- Sviluppare soluzioni software ad hoc per le particolari necessità dei Servizi Comunali;
- Collaborare con le software house per l'implementazione delle modifiche ai programmi gestionali dettati dalle nuove normative;
- Gestire il sito Internet istituzionale dell'Ente dando supporto ai Servizi Comunali nella pubblicazione di notizie, documentazione ed eventi;
- Seguire gli aspetti normativi ed empirici dell'accessibilità dei siti web, dei servizi online, dei software e delle postazioni di lavoro;
- Adempiere ai compiti propri dell'Amministratore di Sistema, secondo quanto previsto dalla normativa ed in particolare nel campo della sicurezza dei sistemi;
- Essere promotore verso l'Amministrazione Comunale delle iniziative necessarie al conseguimento degli obiettivi definiti dall'Agenzia per l'Italia Digitale e delle attività utili all'adeguamento dei sistemi in base alle normative dettate dal Legislatore;
- Collaborare con il Responsabile della Trasparenza ed il Responsabile Anticorruzione per l'elaborazione dei dati richiesti dalla normativa, procedendo poi alla loro diffusione;
- Collaborare con il Responsabile della Transizione al Digitale (RTD) per l'analisi dei processi tecnologici esistenti e l'individuazione di soluzioni migliorative;
- Fornire supporto quotidiano (help-desk) ai colleghi per la risoluzione di malfunzionamenti, per assisterli nella realizzazione di documentazione richiedente particolari conoscenze informatiche, per fornire indicazioni circa il corretto utilizzo del Sistema Informatico Comunale, per lo spostamento delle postazioni di lavoro e le necessarie installazioni;
- Fornire supporto agli utenti della Biblioteca Comunale relativamente all'utilizzo del WiFi pubblico, e ai cittadini che utilizzano i servizi online messi a loro disposizione;
- Fornire supporto agli Istituti Scolastici (infanzia, primarie e secondarie) in merito alla connettività a banda larga;
- Curare la parte amministrativa legata al servizio (appalti, determinazioni, liquidazioni, contratti di assistenza, predisposizione di documentazione relativi agli atti di indirizzo amministrativo).

Obiettivi

- Implementare le forme di pagamento online di tutte le imposte e/o tariffe comunali
- Pubblicizzare e favorire l'utilizzo dei canali digitali ed informatici messi a disposizione dagli uffici comunali per comunicare con l'ente e per ricevere informazioni e documenti
- Ridurre il più possibile le cause che impediscono l'accessibilità ai servizi digitali dell'Ente
- Rendere possibile la connessione wifi gratuita negli spazi di aggregazione
- Realizzare una app per facilitare la comunicazione e le segnalazioni
- Realizzare una app con focus sul turismo

Motivazione delle scelte

La forte spinta verso l'innovazione digitale vede la Pubblica Amministrazione investire sempre più risorse nella realizzazione di sistemi che permettano a cittadini ed utenti in genere di ottenere i servizi di cui legittimamente devono poter fruire senza doversi recare negli uffici pubblici, accedendo in modo sicuro e potendo utilizzare i moderni metodi di pagamento elettronico.
La realizzazione di questi sistemi non può prescindere da un'opportuna comunicazione che informi chi interagisce con la PA locale e centrale circa le nuove possibilità offerte dalle soluzioni tecnologiche implementate.
Oltre alla comunicazione unidirezionale è necessario e utile favorire l'utilizzo di tali piattaforme, possibilmente affiancando ed aiutando gli utenti nel superare le difficoltà che incontrano sin dal momento in cui si dotano degli strumenti di identificazione.
Ancora una volta si vuole seguire il percorso verso una Pubblica Amministrazione "digital first" che permetta di attuare il principio di "cittadinanza digitale".

Quali riferimenti normativi per gli obiettivi sopra descritti si considerino:

- il Piano Triennale per l'Informatica nella Pubblica Amministrazione 2021 – 2023
- il D.Lsg. 179/2016
- la Circolare n.1/2017 dell'Agenzia per l'Italia Digitale
- la Circolare n.3 del 1 ottobre 2018 del Ministro per la Pubblica Amministrazione
- il Codice dell'Amministrazione Digitale
- la Direttiva Europea 2016/2102 relativa all'accessibilità dei siti web e delle applicazioni mobili degli enti pubblici
- la Legge 120/2020

Seguono i dettagli sugli obiettivi individuati nella sezione precedente:

<u>Implementare le forme di pagamento online di tutte le imposte e/o tariffe comunali</u>

L'obiettivo, specificatamente indicato nel Piano Triennale per l'Informatica nella Pubblica Amministrazione, vuole estendere il servizio di pagamento digitale tramite la piattaforma PagoPA a tutti i Servizi esposti nel sito istituzionale e nelle altre piattaforme adottate.
Sono stati abilitati i pagamenti tramite il circuito PagoPA per i seguenti servizi:

- Refezione scolastica
- Trasporto scolastico
- Servizi extra scolastici
- Tributi comunali: imposta soggiorno, canone unico, Tari con accesso Linkmate, imposta sulla pubblicità
- Multe e verbali di contravvenzione
- Affitti
- Rimborso utenze
- Alienazione beni mobili e immobili
- Deposito cauzionale
- Deposito di garanzia provvisoria per partecipazione a gare d'appalto
- Rimborso spese di gara
- Rimborso danni al patrimonio comunale
- Acquisto bidoni e sacchi per la raccolta porta a porta
- Donazioni
- Varie

Grazie a questo risultato è stato possibile avanzare la richiesta di finanziamento del 20% del Fondo Innovazione messo a disposizione dal Ministero per l'Innovazione Digitale.
È stato inoltre adottato un modulo software utile per ottimizzare la gestione dei flussi di rendicontazione di tutti i partner tecnologici afferenti alla piattaforma PagoPA e facilitare l'Ufficio Ragioneria nella riconciliazione dei pagamenti.

<u>Pubblicizzare e favorire l'utilizzo dei canali digitali ed informatici messi a disposizione dagli uffici comunali per comunicare con l'ente e per ricevere informazioni e documenti</u>

Obiettivo di mantenimento.
L'Ente è stato accreditato come RAO pubblico, quindi è in grado di verificare l'identità dei cittadini richiedenti lo SPID. Il servizio viene erogato mediante la piattaforma in cloud "SPID De VISU" di Registar, identiy provider abilitato da AGID.

Il sistema prevede che i cittadini si rechino presso lo sportello pubblico dell'Ente per farsi riconoscere, e ricevano successivamente via e-mail un file (token) che possono usare da casa per richiedere e ottenere l'identità SPID presso uno dei gestori aderenti al sistema.
In questo modo l'Ente supporta i cittadini nell'adozione dello strumento necessario per accedere ai propri servizi digitali online, aiutandoli a superare le difficoltà che possono incontrare davanti a processi e terminologie non famigliari.
Ad oggi a livello comunicativo sono stati pubblicati post illustrativi sul sito istituzionale e sulla pagina Facebook dell'Ente relativi all'attivazione dei nuovi servizi digitali (es. iscrizioni alla mensa, al doposcuola, al prescuola, trasporto e postasilo, certificazioni online, utilizzo della piattaforma PagoPA, visura e stampa dei propri dati anagrafici direttamente dall'ANPR – Anagrafe Nazionale della Popolazione Residente).
A livello tecnologico è stato predisposto un nuovo server virtuale su cui è stato installato l'ambiente di interconnessione con l'infrastruttura dei RAO.

Ridurre il più possibile le cause che impediscono l'accessibilità ai servizi digitali dell'Ente

Il concetto di accessibilità va oltre all'accezione fisica e spaziale del termine. Infatti, oltre a permettere l'accesso agli uffici ed agli spazi pubblici anche a chi presenti forme di disabilità, abbattendo le barriere architettoniche, è necessario facilitare l'utilizzo dei servizi digitali a coloro che abbiano problemi fisici o che non comprendano facilmente il lessico amministrativo o le modalità di utilizzo degli strumenti tecnologici.
L'obiettivo è quello di collaborare con la Consulta Città Accessibile affinché agli strumenti informatici che permettono di verificare l'accessibilità dei servizi digitali in termini formali si possano affiancare le esperienze di chi si confronta oggettivamente con tali problematiche, accogliendo indicazioni sul miglioramento dei processi e dei contenuti online.
Quale primo intervento è stato predisposto un test composto da dieci obiettivi da raggiungere partendo dal sito web istituzionale, utile a testare l'accessibilità e l'usabilità dei servizi digitali resi disponibili dall'Amministrazione Comunale. Le valutazioni raccolte saranno utilizzate con l'unico scopo di evidenziare lo stato dell'accessibilità delle piattaforme online ed adottare gli opportuni interventi per migliorarle.
A titolo di esempio, gli obiettivi sono azioni tipo "Vorrei segnalare la presenza di barriere architettoniche", "Vorrei richiedere il PIN per l'utilizzo della Carta Nazionale dei Servizi (CNS)" ecc.
Per ognuno di essi è stato chiesto di valutare alcuni aspetti quali la facilità con cui l'obiettivo è stato raggiunto, la semplicità di utilizzo delle piattaforme, la leggibilità delle pagine, la comprensibilità di quanto pubblicato.
Il test è stato distribuito ai membri della Commissione Consultiva Città Accessibile, e i primi feedback sono già stato ricevuti. Si attende un maggior numero di riscontri per poter procedere all'analisi dei punti di intervento.

Rendere possibile la connessione wifi gratuita negli spazi di aggregazione

La fruibilità dei servizi digitali dell'Ente, così come delle attuali forme di collaborazione e partecipazione, ha quale necessario prerequisito la disponibilità della connessione alla rete Internet.
L'obiettivo vuole in tal senso predisporre ulteriori punti di accesso pubblico oltre a quelli già disponibili nel Palazzo e nella Biblioteca comunali, così da poter garantire ai cittadini che ancora non dispongano di connettività domestica né mobile, o ne dispongano limitatamente in termini di traffico dati disponibile o di velocità, di luoghi pubblici in cui disporre di una adeguata connessione a Internet.
Ad oggi è stata potenziata ed ottimizzata la copertura con segnale WiFi del Palazzo Comunale, prima fornita da access point tra loro indipendenti ed in parte obsoleti disponibili solo in alcune zone del Palazzo Comunale, dove ogni dispositivo (pc, tablet, smartphone ecc.) doveva essere configurato manualmente dal personale IT per ogni singolo punto di accesso, e a cui si collegavano anche gli ospiti.
Grazie agli interventi fatti è stata estesa la copertura del segnale WiFi all'intero Palazzo Comunale, ora di qualità decisamente migliore, e tramite sistemi open source è ora possibile:

- gestire centralmente l'abilitazione e la disabilitazione delle utenze di dipendenti ed amministratori
- concedere l'accesso agli ospiti su una rete separata tramite voucher con validità temporale prestabilita, separando così il traffico dati degli uffici da quello dei visitatori ed evitando che questi dispongano di accesso indeterminato alla connessione Internet del Comune

L'installazione degli access point, il loro cablaggio e la configurazione del sistema di gestione è stata fatta dal personale del Servizio IT.

Realizzare una app per facilitare la comunicazione e le segnalazioni

L'obiettivo è quello di affiancare ai corrispondenti strumenti esposti nel sito istituzionale una app fruibile da dispositivi Android e iOS, così da poter disporre di uno strumento più snello e di immediato utilizzo per le comunicazioni con l'Amministrazione Comunale ed i specifici uffici.
Tramite lo Sportello Telematico ed il sito istituzionale è già disponibile il servizio di segnalazione. In particolare, lo Sportello provvede a notificare sull'app IO le conferme di ricezione delle istanze e a comunicare il numero di registrazione al protocollo, ma anche ad esempio a notificare la prossimità dell'esaurimento del credito e/o il credito esaurito dei buoni pasto per la refezione scolastica.
Aumentando i servizi digitali esposti su app IO si facilita il cittadino e l'utente in genere che può trovare tutti i servizi partendo da un'unica piattaforma concentratrice.
È dunque necessario valutare il rapporto costi/benefici necessari alla realizzazione di una specifica app insieme ai tempi di sviluppo, testing e distribuzione.

Realizzare una app con focus sul turismo

Con questo obiettivo si vuole affiancare alla sezione Turismo del sito istituzionale una app che, come per il precedente punto, renda più immediato e proficuo il reperimento di informazioni turistiche relative alla Città di Somma Lombardo.
I contenuti dovranno poter essere aggiornati con adeguata frequenza e facilità, così da poter garantire al turista in visita o di passaggio l'utilizzo di una cartina virtuale della città con indicazioni dei luoghi turistici di maggior interesse e segnalazione delle attività commerciali.
Al momento il Servizio non si è ancora attivato per questo intervento.

Investimenti
Costi di sviluppo delle app, canoni per l'utilizzo dei servizi Web terzi, costi per l'adeguamento dei software in uso agli uffici comunali, eventuali costi di acquisto di hardware quali access point, router, personal computer, costi legati alla connettività, al monitoraggio proattivo, alle licenze software.

2. Programmazione opere pubbliche
Il piano triennale delle opere pubbliche prevede spese nell'ambito del programma nel triennio di riferimento:

- Efficientamento energetico centrale termica e raffrescamento biblioteca.

INTERVENTI ATTUATI

Nell'ambito delle misure finanziate con i fondi del Piano Nazionale di Ripresa e Resilienza (PNRR) il Comune ha partecipato al bando relativo alla misura 1.4.5 per l'adesione alla Piattaforma Notifiche Digitali che consentirà di inviare ai cittadini notifiche a valore legale degli atti amministrativi. L'integrazione con la PND dei meccanismi di notificazione legale attualmente in uso presso il Comune sarà realizzata attraverso l'integrazione alle soluzioni gestionali in uso presso l'Ente. Ciò contribuirà ad una riduzione di costi e tempo per cittadini ed enti.
Inoltre, sempre avvalendosi del PNRR, il Comune ha inoltrato partecipato al bando relativo alla misura 1.2 inteso a migliorare l'esperienza dei servizi pubblici digitali, ad es. nella progettazione di un nuovo sito web istituzionale, definendo e promuovendo l'adozione di modelli collaudati e riutilizzabili per la creazione di siti internet e l'erogazione di servizi pubblici digitali.
È stata conclusa l'attività inerente la misura 1.4.5 con la messa in produzione della PND (misura PNRR 1.4.5) e l'effettiva utilizzazione del servizio dal mese di novembre.
Sono stati individuati i partner tecnologici per l'implementazione del nuovo sito Internet e per l'aggiornamento dello Sportello Telematico (misura 1.4.1 PNRR)
Il nuovo sito è stato messo in produzione il 29.12.2023, mentre nel corso del 2024 è previsto l'aggiornamento dello Sportello Telematico.

Risorse umane (considerazioni e valutazioni sul Prog.110)

Responsabile Settore Organizzazione e Innovazione tecnologica

1. Finalità, obiettivi e motivazioni delle scelte

Questa missione è volta prevalentemente alla creazione e sviluppo del benessere Economico

Amministrazione e funzionamento delle attività a supporto delle politiche generali del personale dell'Ente.

Finalità
Il servizio si occupa di tutti gli adempimenti inerenti al trattamento giuridico ed economico del

personale dipendente.
Svolge tutte le attività connesse alla programmazione del fabbisogno di risorse: dotazione organica, piano triennale delle assunzioni, bilancio di previsione e assestamento del personale.
Provvede all'istruttoria della bozza dei regolamenti relativi al personale, nonché della bozza dei CCDI e relazioni illustrative.
Gestisce i procedimenti di accesso all'impiego (concorsi, selezioni, mobilita, comandi) nonché il rapporto di lavoro tra l'Ente e i dipendenti.
Attiva tutti gli adempimenti relativi alla sorveglianza sanitaria.
Cura la tenuta e l'aggiornamento del fascicolo personale di ogni dipendente.
Provvede al controllo delle presenze del personale e alla rilevazione delle assenze, verificando il corretto utilizzo degli istituti contrattuali relativi a ferie, permessi, congedi, aspettative, malattie e visite fiscali.
Predispone gli atti di impegno e liquidazione degli oneri accessori spettanti al personale, nonché i rimborsi delle spese sostenute.
Elabora gli stipendi, nonché tutti gli atti conseguenti (F24, Uniemens, ListaPospa, denunce annuali INAIL, Certificazione Unica, Mod. 770, …).
Elabora i cedolini relativi alle indennità degli Amministratori e ai gettoni di presenza dei Consiglieri.
Cura il versamento dei contributi previdenziali per gli Amministratori che hanno richiesto l'aspettativa al proprio datore di lavoro.
Elabora ed invia le statistiche relative al personale (conto annuale, relazione al conto annuale, …).
Inserisce nel sito PERLA.PA i dati relativi a permessi sindacali, scioperi, anagrafe delle prestazioni dei dipendenti e dei consulenti, …).
Cura gli adempimenti previdenziali, assistenziali ed assicurativi relativi al personale e gestisce le procedure di pensioni, trattamenti di fine servizio e trattamenti di fine rapporto.
Provvede all'istruttoria dei procedimenti disciplinari a carico dei dipendenti; supporta gli organismi preposti alle relazioni sindacali all'interno dell'Ente.
Attiva le procedure per la partecipazione a corsi di formazione esterni e/o interni.

Obiettivi

- Predisposizione fabbisogno del personale, individuando le procedure più idonee per la copertura dei posti da coprire, tenendo conto delle norme in materia di assunzioni e delle limitazioni vigenti;
- Continuo aggiornamento in sinergia con il centro di formazione professionale per formazione e aggiornamento del personale, individuando gli argomenti e gli aspetti che presentano maggiori criticità
- Aggiornamento delle posizioni assicurative dei dipendenti sul sito dell'Inps (applicativo Nuova Passweb) al fine di consentire un'immediata chiusura delle procedure pensionistiche;
- Cura della formazione e crescita professionale del personale assegnato;
- Mantenimento della qualità delle prestazioni quotidianamente fornite.

Motivazioni delle scelte

- Presidiare l'effettivo fabbisogno di personale, tenendo conto del continuo mutare della normativa e degli obiettivi assegnati dall'Amministrazione.

- Formazione e crescita professionale dei dipendenti, oltre che per fronteggiare la rapida evoluzione delle norme, per rimediare alle specifiche "fragilità" ed agli specifici "bisogni" di gruppi di lavoro e/o dei singoli dipendenti.

- Sistemazione contributiva di tutti i dipendenti al fine di velocizzare la tempistica delle procedure pensionistiche e previdenziali.

- Rendere interscambiabili i dipendenti in caso di necessità e assenze non programmabili, al fine di mantenere la qualità delle prestazioni fornite e di rispettare le numerose scadenze di questo Ufficio anche nei periodi di difficoltà.

INTERVENTI ATTUATI

<u>Predisposizione fabbisogno del personale, individuando le procedure più idonee per la copertura dei posti da coprire, tenendo conto delle norme in materia di assunzioni e delle limitazioni vigenti</u>;

- Con deliberazione della Giunta Comunale n. 36 in data 18.04.2023 è stato approvato il Piano Integrato di Attività e Organizzazione (P.I.A.O) per il triennio 2023/2025, comprendente il Piano del Fabbisogno del Personale; con GC n. 122 in data 24.11.2023 è stata modificata ed integrata la Sezione 3 del PIAO "ORGANIZZAZIONE E CAPITALE UMANO".
- Si sono concluse le procedure concorsuali bandite nel 2022 con l'assunzione di 1 Agente di Polizia Locale a decorrere dal 12 dicembre 2022 - 1 Agente di Polizia Locale a decorrere dal 1° gennaio 2023 - 1 Ufficiale di Polizia Locale a decorrere dal 12 dicembre 2022.
- Con DT 115 in data 25.01.2023, a seguito di cessazione per pensione, è stato assunto a decorrere dal 1° marzo 2023 un Agente di Polizia Locale, tramite scorrimento di graduatoria del proprio

concorso svolto nel 2022.

- Con DT 308 in data 10.03.2023 è stato assunto a decorrere dal 16 marzo 2023 un Ufficiale di Polizia Locale, a seguito di Avviso di mobilità (art. 30 D.Lgs. 165/2001) approvato con DT 1471 del 02.12.2022.
- Con DT 423 in data 06.04.2023 si è proceduto alla trasformazione di un contratto da CFL a tempo indeterminato di un Assistente Sociale a decorre dal 12.04.2023.
- Con DT 467 in data 19.04.2023 è stato approvato Avviso di mobilità per la copertura di un posto di Agente di Polizia Locale – i colloqui con i candidati che hanno presentato domanda si sono svolti in data 21.06.2023; il Comune di appartenenza del candidato ritenuto più idoneo in base alle esigenze di questo Ente ha fatto pervenire propria deliberazione GC 43/2023 di diniego al nulla osta;
- Con DT 468 in data 19.04.2023 è stato approvato Avviso di mobilità per la copertura di un posto di Istruttore Tecnico; non sono pervenute domande;
- Con DT 545 in data 15.05.2023 è stato approvato Avviso di mobilità per la copertura di un posto di Collaboratore Amministrativo – i colloqui con i candidati che hanno presentato domanda si sono svolti nei giorni 21.06.2023 e 23.06.2023; si è concordata con il Comune di appartenenza del candidato ritenuto più idoneo in base alle esigenze di questo Ente la data della decorrenza del trasferimento avvenuto il giorno 01.08.2023;
- Con DT 932 in data 24.08.2023 è stato approvato Avviso di mobilità per la copertura di due posti di Agente di Polizia Locale; i colloqui si sono svolti il giorno 09.10.2023; sono stati individuati due candidati idonei alle esigenze di questo Ente: per uno è prevista la mobilità dal 1° marzo 2024, mentre per l'altro candidato non è ancora pervenuto nulla osta definitivo alla mobilità;
- Con DT 933 in data 24.08.2023 è stato approvato Avviso di mobilità per la copertura di un posto di Ufficiale di Polizia Locale; i colloqui si sono svolti il giorno 11.10.2023; il candidato ritenuto idoneo al posto da ricoprire ha rinunciato;
- Con DT 1000 in data 12.09.2023 è stato approvato Avviso di mobilità per la copertura di due posti di Istruttore Amministrativo Contabile; i colloqui si sono svolti il giorno 16.10.2023; uno dei due candidati idonei è stato assunto il 1° gennaio 2024, mentre per l'altro candidato idoneo non è ancora pervenuto nulla osta definitivo alla mobilità;
- Con DT 1023 in data 15.09.203 è stato indetto bando di concorso pubblico, per esami, per un posto di Istruttore Informatico; data scadenza presentazione domanda il 15.10.2023; la prova scritta si è svolta il 14.12.2023 mentre la prova orale si svolgerà nel mese di gennaio 2024;
- Con DT 1054 in data 25.09.2023 sono stati indetti bandi di concorso pubblico, per esami, per la copertura di sei posti: 2 Istruttore amministrativo Contabile – 2 Istruttore Tecnico – 2 Istruttore Direttivo Amministrativo; data scadenza presentazione domanda il 25.10.2023. Le prove scritte si sono svolte il 14 e il 15 dicembre 2023, mentre le prove orali si svolgeranno nel mese di gennaio 2024;
- Con DT 1250 in data 08.11.2023 è stato approvato Avviso di mobilità per la copertura di un posto di Istruttore Amministrativo Contabile da assegnare al Settore Servizi alla Persona; i colloqui si sono svolti il giorno 20.12.2023; per il candidato idoneo è prevista l'assunzione dal 1° marzo 2024.

<u>Formazione e crescita professionale dei dipendenti, oltre che per fronteggiare la rapida evoluzione delle norme, per rimediare alle specifiche "fragilità" ed agli specifici "bisogni" di gruppi di lavoro e/o dei singoli dipendenti.</u>
Nel corso dell'anno sono stati organizzati diversi corsi di formazione, vertenti principalmente sulle novità normative (nuovo codice dei contratti, novità Legge bilancio 2023, nuovo portale del reclutamento, …) e sulla formazione obbligatoria.
Alcuni dipendenti hanno partecipare ai corsi INPS – Valore PA.
Il 50% dei dipendenti ha partecipato ai corsi di informatica (base e avanzato). Per il restante 50% è prevista la programmazione del medesimo corso nell'anno 2024.
Tutti i dipendenti, suddivisi in gruppi eterogenei, hanno partecipato a giornate di formazione organizzate dallo psicologo del Comune, in modo da favorire la conoscenza ed il lavoro di gruppo.
Per gli incaricati di P.O. è stato organizzato un team building fuori sede con lo scopo di creare gruppo.

<u>Sistemazione contributiva di tutti i dipendenti al fine di velocizzare la tempistica delle procedure pensionistiche e previdenziali.</u>
Si sta procedendo all'aggiornamento delle posizioni assicurative nell'applicativo INPS "Passweb", sia su richiesta degli interessati che su richiesta dell'INPS e/o altre Amministrazioni.

<u>Cura della formazione e crescita professionale del personale assegnato;</u>
Si è proseguito nella cura della formazione e crescita professionale del personale assegnato.

<u>Rendere interscambiabili i dipendenti in caso di necessità e assenze non programmabili, al fine di mantenere la qualità delle prestazioni fornite e di rispettare le numerose scadenze di questo Ufficio anche nei periodi di difficoltà.</u>
E' stata mantenuta la qualità delle prestazioni fornite e sono state rispettate tutte le scadenze previste dalla normativa.

Responsabile Settore Gestione Territorio

SERVIZIO TECNICO

1. Finalità, obiettivi e motivazioni delle scelte

Questa missione è volta prevalentemente alla creazione e sviluppo del benessere Ambientale

Questo programma, a supporto delle politiche generali del personale dell'ente, prevede il coordinamento delle attività in materia di sicurezza sul lavoro per le quali il Settore Gestione del Territorio ha provveduto e provvede alla programmazione ed al coordinamento delle attività in capo alla Società incaricata per lo svolgimento dei compiti di cui al D.Lgs. 81/2008.

Obiettivi
Il raggiungimento degli obiettivi individuati nelle linee programmatiche, verrà orientato alle seguenti attività:
- Programmazione delle opere/lavori che si rendono necessari

INTERVENTI DA ATTUARE

Prove di evacuazione di immobili comunali

Altri servizi generali (considerazioni e valutazioni sul Prog.111)

Responsabile Settore Servizi Generali

1. Finalità, obiettivi e motivazioni delle scelte

Questa missione è volta prevalentemente alla creazione e sviluppo del benessere Economico

SERVIZIO FUND RAISING
Il servizio è volto a trovare le risorse necessarie a garantire i servizi ai propri cittadini. E' finalizzato alla ricerca di bandi Europei, Statali, Regionali, Provinciali per la realizzazione di progetti in linea con il programma dell'Amministrazione.
Obiettivi
- Individuare con i settori interessati interventi volti al miglioramento dei servizi culturali e dello spettacolo di Somma Lombardo da finanziare attraverso la richiesta di contributi a cittadini (art Bonus); i finanziatori potranno aver riconosciuto il credito d'imposta.

INTERVENTI ATTUATI

Comunicate ad uffici ed assessorati interessati le varie possibilità di finanziamento.

SERVIZIO SERVIZI GENERALI

1. Finalità, obiettivi e motivazioni delle scelte

Questa missione è volta prevalentemente alla creazione e sviluppo del benessere Economico

Attività di patrocinio e di consulenza a favore dell'Ente.
Contatti con i legali per quanto concerne gli aspetti amministrativi dell'incarico, le procedure di individuazione, redazione e sottoscrizione disciplinari di incarico. Adempimenti in materia di trasparenza.

INTERVENTI ATTUATI

Gestita la procedura per l'aggiornamento di elenco di professionisti da utilizzare per il conferimento di incarichi legali esterni.
Gestite le procedure per la costituzione nei vari giudizi.

Ordine pubblico e sicurezza

Missione 03 e relativi programmi
L'attività di programmazione connessa all'esercizio di questa missione è legata all'esercizio delle attribuzioni di amministrazione e funzionamento delle attività collegate all'ordine pubblico e alla sicurezza a livello locale, alla polizia locale, commerciale ed amministrativa. Sono incluse in questo contesto le attività di supporto alla programmazione, al coordinamento e al monitoraggio delle relative politiche, oltre le forme di collaborazione con altre forze di polizia presenti sul territorio. Le competenze della polizia locale consistono nella attivazione di servizi e provvedimenti destinati alla difesa degli interessi pubblici meritevoli di tutela. I prospetti mostrano lo stanziamento aggiornato della missione con il relativo stato di realizzazione e grado d'ultimazione.

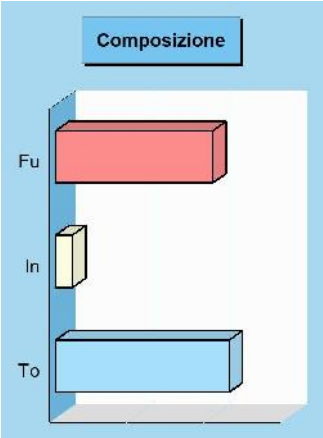

Composizione contabile della Missione 2023

Previsioni di competenza		Funzionam.	Investim.	Totale
Correnti	(+)	1.016.510,94	-	
In conto capitale	(+)	-	106.550,00	
Attività finanziarie	(+)	-	0,00	
Rimborso prestiti	(+)	0,00	-	
Chiusura anticipazioni	(+)	0,00	-	
Totale (al lordo FPV)	(+)	1.016.510,94	106.550,00	**1.123.060,94**
FPV per spese correnti (FPV/U)	(-)	0,00	-	
FPV per spese in C/cap (FPV/U)	(-)	-	0,00	
Programmazione effettiva		1.016.510,94	106.550,00	**1.123.060,94**

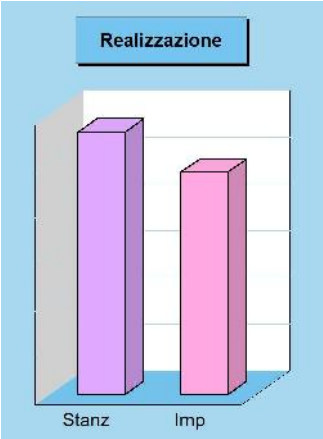

Stato di realizzazione della Missione 2023

Destinazione della spesa		Stanziamenti	Impegni	% Impegnato
Correnti	(+)	1.016.510,94	853.154,42	
In conto capitale	(+)	106.550,00	97.674,03	
Attività finanziarie	(+)	0,00	0,00	
Rimborso prestiti	(+)	0,00	0,00	
Chiusura anticipazioni	(+)	0,00	0,00	
Totale (al lordo FPV)	(+)	1.123.060,94	950.828,45	**84,66**
FPV per spese correnti (FPV/U)	(-)	0,00	-	
FPV per spese C/cap (FPV/U)	(-)	0,00	-	
Programmazione effettiva		1.123.060,94	950.828,45	**84,66**

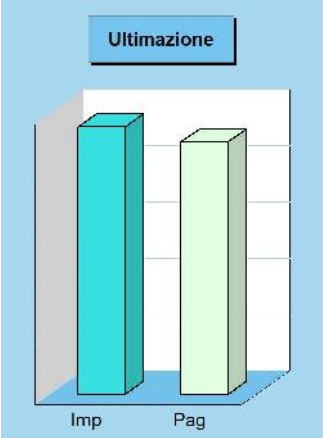

Grado di ultimazione della Missione 2023

Destinazione della spesa		Impegni	Pagamenti	% Pagato
Correnti	(+)	853.154,42	815.579,36	
In conto capitale	(+)	97.674,03	81.623,20	
Attività finanziarie	(+)	0,00	0,00	
Rimborso prestiti	(+)	0,00	0,00	
Chiusura anticipazioni	(+)	0,00	0,00	
Totale (al lordo FPV)	(+)	950.828,45	897.202,56	**94,36**
FPV per spese correnti (FPV/U)	(-)	-	-	
FPV per spese C/cap (FPV/U)	(-)	-	-	
Programmazione effettiva		950.828,45	897.202,56	**94,36**

Polizia locale e amministrativa (considerazioni e valutazioni sul Prog.301)

Responsabile Settore Polizia Locale

1. Finalità, obiettivi e motivazioni delle scelte

Questa missione è volta prevalentemente alla creazione e sviluppo del benessere Sociale/Ambientale

L'intero Settore ha come finalità primaria di garantire il rispetto della civile convivenza e le migliori condizioni della sicurezza urbana, per mezzo del rispetto delle leggi e delle normative che in continua evoluzione necessitano di un costante aggiornamento degli operatori, al fine di garantire al meglio lo svolgimento delle attività istituzionali tipiche della Polizia Locale, quali la prevenzione, controllo e repressione delle attività illecite, amministrative e penali, demandate dalle Leggi e Regolamenti statali, regionali e comunali nell'ambito della polizia stradale, commerciale, edilizia, ambientale, di sicurezza e giudiziaria.

In particolare, il programma Polizia Locale ed Amministrativa racchiude i seguenti compiti:
Servizio di vigilanza dinamica e di controllo del territorio: anche attraverso la realizzazione di pattuglie miste tra i componenti dei Comuni convenzionati e per mezzo del sistema di video sorveglianza costantemente attivo nei punti strategici del nostro territorio e dei comuni convenzionati, recentemente condiviso con il Comando Provinciale dei Carabinieri di Varese, al fine di un più efficace controllo; Incremento della presenza sul territorio con pattuglie appiedate nel centro storico cittadino;
Attività di polizia amministrativa: controllo delle attività commerciali in sede fissa e del commercio su aree pubbliche; servizio di assegnazione degli spazi mercatali non occupati (c.d."spunta"), controllo delle attività soggette ad autorizzazioni amministrative e di polizia, con particolare riguardo ai c.d. "parking" compreso tutto ciò che riguarda l'aspetto operativo della materia prettamente da svolgersi in strada;
Attività di polizia ambientale: costante controllo e rispetto delle normative vigenti in materia di ambiente; collaborazione costante con i Carabinieri Forestali volto alla prevenzione e repressione del reato di deposito incontrollato di rifiuti pericolosi e speciali in tutte le aree pubbliche e private, compreso le aree del Parco del Ticino; Collaborazione con l'ufficio Ambiente per la verifica del rispetto della raccolta differenziata; Collaborazione con altri organi volontari deputati alla vigilanza ambientale (GEV, Guardia parco ecc.) per un più efficace controllo delle aree boschive;
Attività di polizia edilizia: collaborazione con l'Ufficio Urbanistico comunale, nell'attività di controllo e segnalazione degli illeciti amministrativi e penali riscontrati nel territorio comunale e dei comuni in convezione;
Attività di polizia stradale: rilievi ed accertamenti in occasione di sinistri stradali mortali e con feriti, accertamenti e rilievi in occasione di sinistri stradali con soli danni a cose; accertamento degli illeciti amministrativi e penali previsti dal Codice della Strada e dalla legislazione speciale di riferimento, applicazione delle sanzioni amministrative accessorie dei sequestri, dei fermi amministrativi e del ritiro dei documenti di guida e circolazione; servizi di viabilità e sicurezza in occasione di manifestazioni che si svolgono sulle strade. Servizi mirati al contrasto delle violazioni in materia di codice della strada con utilizzo strumenti elettronici quali i varchi inseriti nel sistema di videosorveglianza cittadina;
Attività di polizia giudiziaria: ricerca e repressione degli illeciti di natura penale; svolgimento attività di indagine di iniziativa e delegata dall'Autorità Giudiziaria; collaborazione con le forze di polizia dello Stato nell'ambito dell'attività di repressione dei reati;
Servizio di notificazione: per conto di altri Enti (Tribunali, Procure della Repubblica, Prefettura, MCTC, ecc.), di atti giudiziari od amministrativi.

Finalità da conseguire

- Migliorare e implementare il servizio esistente nella parte prettamente operativa;
- Contrasto al preoccupante e grave fenomeno della circolazione con veicoli privi di assicurazione o di revisione, anche attraverso l'utilizzo dei varchi elettronici di controllo;
- Assicurare l'attività di vigilanza sul territorio, con particolare attenzione alla prevenzione dei fenomeni di degrado sociale e microcriminalità, tanto nel centro storico quanto nelle frazioni;
- Prevenire e reprimere reati di tipo predatorio con campagne informative sul sito istituzionale;
- Aumentare l'attività di controllo del territorio con una maggiore presenza di agenti e ausiliari del traffico sia in centro che nell'area aereoportuale;
- Migliorare la gestione delle pratiche interne con l'intento di sburocratizzare sempre di più la macchina amministrativa mantenendo comunque uno standard di efficienza elevato;
- Proposta d'istituire il servizio di front-office prettamente con personale amministrativo, eliminando il servizio di cassa per contanti, scongiurando errori e/o conflitti che possono generarsi fra gli utenti e il personale in divisa;
- Facilitare l'incontro, lo scambio e la cooperazione tra i cittadini sulla base di obiettivi comuni e condivisi, con particolare riguardo al volontariato.

Obiettivi

- Controllo costante del territorio, sia per la prevenzione e l'accertamento delle violazioni al Codice della Strada che per quello che riguarda i reati di qualsiasi genere, in costante collaborazione con le altre FF.OO. al fine di una copertura più capillare del territorio, con

suddivisione delle incombenze d'istituto;
- Monitoraggio delle aree urbane a mezzo del sistema di videosorveglianza ormai sempre più presente nelle zone di maggior interesse e affluenza pubblica, al fine di garantire la convivenza pacifica e la tutela del patrimonio comunale;
- Istituire nuove figure con competenza prettamente amministrative per la redazione e gestione delle pratiche interne e la gestione del front office;
- Impegnare il personale con qualifica di agente/ufficiale di Polizia per la maggior parte nei servizi esterni e di gestione degli stessi;
- Utilizzo degli ausiliari del traffico per il controllo della sosta sia in ambito cittadino che aeroportuale con l'ausilio, ove necessario, degli agenti in servizio di pattuglia sul territorio;
- Particolare attenzione verrà prestata alla tutela dell'ambiente continuando la collaborazione che è già in essere con i Carabinieri Forestali e l'ufficio Ambiente;
- Formazione costante del personale per garantire un livello di conoscenza e preparazione adatte al ruolo ricoperto, finalizzate a migliorare sia l'efficienza del nostro comparto che il servizio nei confronti della cittadinanza;
- Redazione del nuovo regolamento del Corpo di Polizia Locale in linea alle normative vigenti ed in particolare alla Legge Regionale n° 6/2015,
- Redazione ed approvazione del regolamento di Polizia Urbana.

INTERVENTI ATTUATI

Dal primo gennaio 2023 il Corpo di Polizia Locale ha visto un incremento di 3 unità di cui un Ufficiale e 2 Agenti che uniti alle due recenti assunzioni avvenute nel mese di dicembre 2022 hanno portato il corpo a raggiunge quota 15 unità, suddivisa in un Comandante, 2 Ufficiali e 12 Agenti, a questi poi si aggiungono i tre ausiliari del traffico e un'impiegata amministrativa. Da settembre 2023 l'organico si è ridotto a 13 unità (un Comandante, un Ufficiale e 11 Agenti) e l'impiegata amministrativa in quiescenza.
È doveroso precisare che a decorrere dalla data del 1° gennaio 2023 si è sciolto il servizio in convenzione con i comuni di Arsago Seprio e Casorate Sempione, alla data del 31 maggio 2023 gli interventi attuati dal Corpo di Polizia Locale del Comune di Somma Lombardo sono i seguenti:
Il servizio di perlustrazione/pattugliamento del territorio comunale è stato implementato con una crescita percentuale rispetto allo stesso periodo del 2022 che si attesta su valori prossimi al 10%.
In particolare dall'inizio del 2023 sono state predisposte e presenti sul territorio comunale 957 pattuglie, di cui 201 appiedate, atte la controllo del territorio.
Da inizio anno le pattuglie hanno svolto 2455 interventi di varia natura ossia sopralluoghi, interventi di natura ambientale, edilizia, stradale e tutti gli ambiti di competenza della Polizia Locale con identificazione di 760 persone e l'effettuazione di 6 ASO/TSO, nonché 52 servizi di controllo del mercato settimanale.
Ha partecipato, con esito positivo, al bando di cofinanziamento regionale per l'acquisto di un autoveicolo a basse emissioni, un nuovo etilometro e una postazione per lo scarico dell'arma.
La Polizia Locale ha scortato 8 volte il Gonfalone del Comune di Somma Lombardo in occasione delle ricorrenze civili e religiose di maggiore rilevanza, nonché 7 servizi di presidio del Consiglio Comunale e 29 servizi serali oltre il normale orario di lavoro.
Ha sottoscritto e partecipato attivamente all'accordo "Ragazzi on the Road" fortemente voluta dal Prefetto di Varese dove, per tre giornate ha visto il coinvolgimento, di un ragazzo segnalo ai servizi sociali del Comune, nelle attività di Polizia Locale e in altre attività istituzionali.
Nel corso del primo semestre dell'anno si è altresì concluso il progetto "scuole sicure" finanziato dal Ministero dell'Interno con apposito protocollo sottoscritto presso la Prefettura di Varese che ha visto la Polizia Locale impegnata in 25 servizi di prevenzione all'uso di sostanze proibite ed in lezioni di "educazione civica" che ha interessato i circa 1000 studenti delle medie e delle superiori presenti sul territorio.
Grande impegno ha richiesto infine la predisposizione di tutta la fase relativa alla riapertura del T2 di Malpensa che ha visto il personale impegnato in numerose riunioni con SEA ed ENAC nonché diversi sopralluoghi finalizzati a coordinare e concordare le modifiche alla viabilità che il grande impatto di flusso veicolare previsto ha richiesto anche in considerazione del fatto che sull'ingresso al sedime aeroportuale è previsto il cantiere di collegamento ferroviario T2-Gallarate.
Sono stati notificati 196 atti di PG delegati, rilasciati 19 pareri di competenza per altri uffici comunali, gestite 62 richieste di accesso agli atti da parte di altre FFOO, 47 veicoli sequestrati per mancanza di copertura assicurativa.
Grazie al bando di cofinanziamento regionale è stato acquistato un nuovo veicolo a basse emissioni a servizio della Polizia Locale oltre ad una postazione per il carico e scarico dell'arma in sicurezza e un etilometro di ultima generazione. L'intero progetto, approvato e finanziato è stato rendicontato nei termini previsti.
A garanzia della sicurezza urbana sono state istallate n. 10 nuove telecamere in 6 nuovi siti, spesso teatri di assembramenti di persone sospette o di danneggiamenti, portando ad oltre 100 le telecamere presenti sul territorio comunale.

Istruzione e diritto allo studio

Missione 04 e relativi programmi
La programmazione in tema di diritto allo studio abbraccia il funzionamento e l'erogazione di istruzione di qualunque ordine e grado per l'obbligo formativo e dei vari servizi connessi, come l'assistenza scolastica, il trasporto e la refezione, ivi inclusi gli interventi per l'edilizia scolastica e l'edilizia residenziale per il diritto allo studio. Sono incluse in questo contesto anche le attività di supporto alla programmazione, al coordinamento e al monitoraggio delle politiche per l'istruzione. Si tratta, pertanto, di ambiti operativi finalizzati a rendere effettivo il diritto allo studio. I prospetti di seguito riportati, con i corrispondenti grafici, mostrano la situazione aggiornata dello stanziamento destinato alla missione insieme al relativo stato di realizzazione e grado di ultimazione.

Composizione contabile della Missione 2023

Previsioni di competenza		Funzionam.	Investim.	Totale
Correnti	(+)	2.271.581,59	-	
In conto capitale	(+)	-	11.370.259,70	
Attività finanziarie	(+)	-	0,00	
Rimborso prestiti	(+)	0,00	-	
Chiusura anticipazioni	(+)	0,00	-	
Totale (al lordo FPV)	(+)	2.271.581,59	**11.370.259,70**	**13.641.841,29**
FPV per spese correnti (FPV/U)	(-)	0,00	-	
FPV per spese in C/cap (FPV/U)	(-)	-	3.893.771,23	
Programmazione effettiva		2.271.581,59	7.476.488,47	**9.748.070,06**

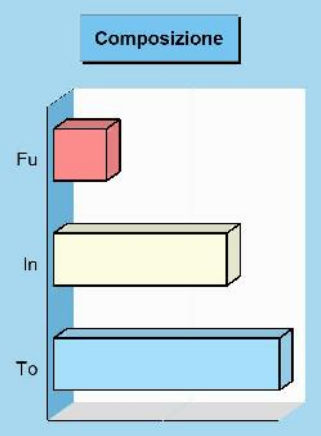

Stato di realizzazione della Missione 2023

Destinazione della spesa		Stanziamenti	Impegni	% Impegnato
Correnti	(+)	2.271.581,59	2.174.615,63	
In conto capitale	(+)	11.370.259,70	1.805.845,46	
Attività finanziarie	(+)	0,00	0,00	
Rimborso prestiti	(+)	0,00	0,00	
Chiusura anticipazioni	(+)	0,00	0,00	
Totale (al lordo FPV)	(+)	13.641.841,29	3.980.461,09	**29,18%**
FPV per spese correnti (FPV/U)	(-)	0,00	-	
FPV per spese in C/cap (FPV/U)	(-)	3.893.771,23	-	
Programmazione effettiva		9.748.070,06	3.980.461,09	**40,83%**

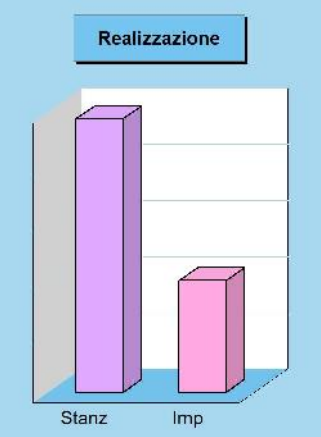

Grado di ultimazione della Missione 2023

Destinazione della spesa		Impegni	Pagamenti	% Pagato
Correnti	(+)	2.174.615,63	1.786.249,50	
In conto capitale	(+)	1.805.845,46	921.499,12	
Attività finanziarie	(+)	0,00	0,00	
Rimborso prestiti	(+)	0,00	0,00	
Chiusura anticipazioni	(+)	0,00	0,00	
Totale (al lordo FPV)	(+)	3.980.461,09	2.707.748,62	**68,03%**
FPV per spese correnti (FPV/U)	(-)	-	-	
FPV per spese in C/cap (FPV/U)	(-)	-	-	
Programmazione effettiva		3.980.461,09	2.707.748,62	**68,03%**

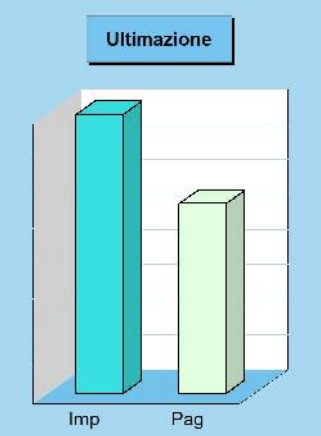

Istruzione prescolastica (considerazioni e valutazioni sul Prog.401)

Responsabile Settore Servizi alla Persona

1.Finalità, obiettivi e motivazione delle scelte

Questa missione è volta prevalentemente alla creazione e sviluppo del benessere Educativo

SERVIZI EDUCATIVI
L'Amministrazione intende adempiere alle funzioni nell'ambito dell'istruzione prescolastica mediante convenzionamenti con Scuole paritarie e servizi a favore delle famiglie volti alla conciliazione dei tempi di vita e lavorativi.
A tal fine si propone:
Gestione convenzionamento con la Scuola Parrocchiale di Coarezza (scuola paritaria**)** per il mantenimento del servizio di scuola dell'infanzia, con l'impegno del Comune di erogazione di un contributo economico per partecipare alla copertura delle spese di funzionamento connesse all'attività ordinaria prevista dal calendario scolastico;
Ripresa della gestione del servizio di post asilo presso la scuola dell'Infanzia Galli tutti i pomeriggi dalle ore 16.00 alle ore 18.00;

INTERVENTI ATTUATI

A seguito della Convenzione con la Scuola Parrocchiale di Coarezza, approvata con deliberazione di Giunta Comunale n. 129 del 28/10/2022, (avente durata per gli anni scolastici 2022/2023 e 2023/2024) con determinazione n. 1456 del 15/12/2023 è stata impegnata la spesa pari ad € 30.000,00 di contributo a sostegno delle spese di gestione Anno Scolastico 2022/23 e come acconto dell'anno scolastico 2023/2024.
È stato attivato il servizio Post Asilo presso la Scuola dell'Infanzia Galli dalle ore 16.00 alle ore 18.00 tutti i pomeriggi.

Responsabile Settore Gestione Territorio

Questa missione è volta prevalentemente alla creazione e sviluppo del benessere Ambientale

SERVIZIO LAVORI PUBBLICI
La gestione e il funzionamento degli edifici scolastici in gestione all'Ente situati sul territorio è garantita attraverso gli interventi posti in essere dal servizio Manutenzioni che esegue interventi riguardo alle strutture e ad ogni loro componente impiantistica. La manutenzione ordinaria è un obiettivo comune per tutti i servizi del Settore e si concretizza in un insieme di lavori necessari per conservare in buono stato di efficienza e soprattutto di sicurezza il patrimonio scolastico.

Obiettivi
Il raggiungimento degli obiettivi individuati nelle linee programmatiche, verrà orientato alle seguenti attività:
- Intervenire in modo tempestivo con ditte specializzate;
- Progettazione degli interventi di adeguamento standard funzionali, di messa a norma antincendio e sismica, nonché di efficientamento energetico degli immobili e di manutenzione straordinaria
- Manutenzione programmata in ogni loro componente impiantistica: impianto elettrico, di riscaldamento/raffrescamento, idrico-sanitario, ed altri impianti tecnologici quali impianti di sollevamento, antincendio**;**
- Manutenzione su richiesta di pronto intervento.

2. Programmazione opere pubbliche
Nel programma triennale lavori pubblici sono previsti i seguenti interventi:
- Completamento copertura Scuola Galli;
- Adeguamento energetico e manutenzione straordinaria Materna Maddalena.

INTERVENTI ATTUATI

In corso di esecuzione secondo le esigenze la manutenzione degli immobili.
Individuato professionista per progettazione ampliamento materna Buratti.

Altri ordini di istruzione (considerazioni e valutazioni sul Prog.402)

Responsabile Settore Servizi alla Persona

1. Finalità, obiettivi e motivazioni delle scelte

Questa missione è volta prevalentemente alla creazione e sviluppo del benessere Educativo

SERVIZI EDUCATIVI
L'Amministrazione intende adempiere alle funzioni nell'ambito dell'istruzione non universitaria mediante erogazione di premi al merito allo studio e convenzionamenti con Istituti scolastici presenti sul territorio.
L'Amministrazione si occuperà sia dell'erogazione dei servizi che dell'attivazione e della gestione di processi formativi. Nell'ottica di dare continuità alla qualità dell'offerta formativa si prevedono finanziamenti di servizi e progetti al fine di garantire a tutti i bambini le stesse opportunità, per essere sempre più vicini alle esigenze degli studenti e delle loro famiglie.
Si prevede la stretta collaborazione con la Dirigenza Scolastica per la realizzazione di interventi finalizzati al buon svolgimento delle attività didattiche ed educative e al sostegno scolastico per rimuovere gli ostacoli alla frequenza dei bambini diversamente abili.

A tal fine si propone:
Obiettivi

- Premi al merito allo studio: a studenti meritevoli, che abbiano frequentato nell'anno scolastico immediatamente precedente la pubblicazione dell'apposito bando comunale il 3^ anno della Scuola secondaria di 1° grado (ex Scuola Media) oppure il 5^ anno della Scuola secondaria di 2° grado (ex Scuola Superiore), con l'intento di premiare ed agevolare il loro impegno nello studio;
- Gestione della convenzione con l'Azienda Speciale Consortile CFP: condivisione di iniziative formative;
- Sostegno programmazione educativa istituti di istruzione secondaria di secondo grado;
- Diritto allo studio: definizione del piano di diritto allo studio e trasferimento contributi economici per il funzionamento gestionale amministrativo delle scuole a supporto dell'autonomia scolastica;

INTERVENTI ATTUATI

Relativamente ai Premi al Merito allo studio, le azioni sono state le seguenti:

- Il Bando di concorso è stato approvato con Determinazione n. 1227 del 30/10/2023;
- entro il termine di presentazione delle domande, fissato per il 25 novembre 2023, sono pervenute n. 24 domande per alunni della Scuola Secondaria di primo grado (ex scuola media) e n. 3 domande per alunni della Scuola Secondaria di secondo grado (ex scuola superiore).
- con Determinazione n. 1397 del 06/12/2023 sono state approvate le graduatorie, ed erogata la somma complessiva di € 6.000,00.
- Nel mese di maggio, in occasione della festa dell'Europa, è stata organizzata la cerimonia di premiazione alla presenza di tutti gli studenti che hanno partecipato al Bando, (non è ancora stata decisa la data dell'evento)
- in merito alla gestione della convenzione con l'Azienda Speciale Consortile CFP: condivisione di iniziative formative è stato erogato un contributo di € 13.109,00 con determinazione n. 703 del 22/06/2023 a titolo di contributo al funzionamento per l'anno 2023.
- con Deliberazione di G.C. n. 134 del 15/12/2023 è stato approvato il Piano diritto allo studio 2023/2024 a seguito del quale con Determinazione n. 1475 del 19/12/2023 è stato erogato all'Istituto Comprensivo L. da Vinci un contributo di € 28.000,00 a sostegno delle spese di funzionamento e per l'attivazione di progetti per il miglioramento dell'offerta formativa a.s. 2023/24.

Responsabile Settore Gestione Territorio

SERVIZIO LAVORI PUBBLICI

Finalità. Obiettivi e motivazione delle scelte

Questa missione è volta prevalentemente alla creazione e sviluppo del benessere Ambientale

La gestione e il funzionamento degli edifici scolastici in gestione all'Ente situati sul territorio è garantita attraverso gli interventi posti in essere dal servizio Manutenzioni che esegue interventi riguardo alle strutture e ad ogni loro componente impiantistica. La manutenzione ordinaria è un obiettivo comune per tutti i servizi del Settore e si concretizza in un insieme di lavori necessari per conservare in buono stato di efficienza e soprattutto di sicurezza il patrimonio scolastico.

Obiettivi
Il raggiungimento degli obiettivi individuati nelle linee programmatiche, verrà orientato alle seguenti attività:

- Intervenire in modo tempestivo con ditte specializzate
- Implementazione di tutte le attività necessarie ad attuare gli interventi per i quali si sono

ottenuti fondi tramite l'ammissione ai bandi PNRR (demolizione e ricostruzione Rodari, Mensa Milite Ignoto)
- Progettazione degli interventi di adeguamento standard funzionali
- Progettazione degli interventi di adeguamento standard funzionali, di messa a norma antincendio e sismica, nonché di efficientamento energetico degli immobili e di manutenzione straordinaria
- Manutenzione programmata in ogni loro componente impiantistica: impianto elettrico, di riscaldamento/raffrescamento, idrico-sanitario, ed altri impianti tecnologici quali impianti di sollevamento, antincendio;
- Manutenzione su richiesta di pronto intervento.

Programmazione opere pubbliche
Nel programma triennale lavori pubblici sono previsti i seguenti interventi:
- Efficientamento energetico Milite Ignoto;
- Demolizione e ricostruzione Rodari.
- La realizzazione della Mensa Milite Ignoto è stata inserita nel Piano Opere Pubbliche 2022/2024.

INTERVENTI ATTUATI

In corso di esecuzione secondo le esigenze la manutenzione degli immobili.
Eseguito efficientamento energetico Milite Ignoto (relamping).
Consegnati i lavori a novembre 2023 per l'esecuzione mensa Milite Ignoto finanziato da PNRR.
Approvato progetto esecutivo demolizione e ricostruzione Rodari finanziato da PNRR; individuata da gara Invitalia ditta esecutrice.
Completate le opere necessarie per la riallocazione delle classi della scuola Rodari da settembre 2023 in poi.

Servizi ausiliari all'istruzione (considerazioni e valutazioni sul Prog.406)

Responsabile Settore Servizi alla Persona

1. Finalità, obiettivi e motivazioni delle scelte

Questa missione è volta prevalentemente alla creazione e sviluppo del benessere Educativo/Assistenziale

SERVIZI EDUCATIVI
Il programma realizza quei servizi alla persona (refezione, trasporti, assistenza scolastica) che creano condizioni favorevoli al regolare svolgimento degli studi obbligatori. Il supporto da sempre assicurato al sistema scolastico di base è finalizzato a garantire pari opportunità di accesso al diritto all'educazione e all'istruzione.
Il programma comprende l'esercizio delle funzioni amministrative relative a favorire innovazioni educative e didattiche che consentano una ininterrotta esperienza educativa in stretto collegamento tra i vari ordini di scuola, strutture parascolastiche e società.

A tal fine propone i seguenti obiettivi
Servizi scolastici:
Prescuola: attività di custodia alunni prima dell'inizio dell'orario curricolare presso gli istituti Rodari – Macchi- Milite Ignoto;
Doposcuola: assistenza agli alunni in orario post scolastico, in uno spazio programmato, dove i bambini svolgono i compiti assegnati dagli insegnanti e attività ludico-educative organizzate dal comune mediate appalto di servizio. Gestione Spazio compiti per alunni frequentanti la scuola secondaria di primo grado, segnalati dall'Istituto Comprensivo L. Da Vinci;
Trasporto scolastico centro città per gli studenti residenti presso le scuole del territorio e accordo con il Comune di Vizzola Ticino per la gestione condivisa della tratta CaseNuove/Somma L.do. Gestione di linea di trasporto dedicata per gli alunni residenti nella frazione di Coarezza verso la scuola primaria Macchi e per gli alunni delle Rodari allocati nelle sedi distaccate delle scuole Ginelli a Maddalena e delle scuole medie Leonardo Da Vinci ;
Refezione scolastica: agli alunni e ai docenti delle scuole dell'infanzia, primarie e secondarie di I° grado. Gestione nuovo sistema di rilevazione del gradimento da parte dell'utenza;
Sostegno alla programmazione scolastica:
Progetti educativi in orario curricolare di arricchimento dell'offerta formativa;
Facilitazione linguistica: garantire e migliorare l'inserimento degli stranieri nei vari ordini di scuola, favorire il rapporto con i genitori stranieri attraverso la promozione di progetti finalizzati alla diffusione della "cultura della mediazione";
Fornitura gratuita dei libri di testo agli alunni delle scuole primarie statali e paritarie;

Integrazione scolastica alunni con disabilità e disagio:
Raccordo e coordinamento con servizi sociali, specialistici e scuola finalizzati all'inclusione degli alunni con disabilità e disagio;
Azioni specifiche contro la dispersione scolastica, in coordinamento con scuola, servizi sociali, servizi informa lavoro attraverso convenzione con il centro di Formazione professionale Ticino–Malpensa. Collaborazione con il CPIA per contrastare la dispersione scolastica.
Consiglio Comunale dei Ragazzi e delle Ragazze:
Gestione rapporti con il Consiglio Comunale dei Ragazzi nell'ottica di sviluppare un
modello di democrazia partecipata. L'esperienza permette ai ragazzi di vestire in prima persona l'abito di "cittadino", affrontando in modo diretto, critico e naturale il paese in cui vivono,proponendo osservazioni e critiche all'operato dei grandi;
Attività educativa specifica con i rappresentanti eletti dai ragazzi;
Gestione percorsi di educazione civica mediante visite presso il municipio;
Supporto amministrativo al rinnovo biennale del Consiglio Comunale dei ragazzi
Centro estivo comunale:
Organizzazione e gestione annuale dell'offerta estiva in favore degli alunni della scuola dell'infanzia e primaria;
Collaborazione con la Parrocchia per il Grest;
Collaborazione con le associazioni sportive che organizzano attività estive in favore di bambini e ragazzi
Progetto Pedibus
Riproposizione del servizio Pedibus in continuità con l'anno 2022.

INTERVENTI ATTUATI

Servizi scolastici:
A seguito iscrizioni ai Servizi scolastici comunali, che si sono svolte in modalità on-line, nel mese di giugno/luglio 2023, i servizi sono stati attivati a decorrere dal mese di settembre, come segue:
Prescuola: è stato garantito, alla ripresa dell'anno scolastico 2023/24, attraverso il servizio in appalto l'attività di custodia alunni prima dell'inizio dell'orario curricolare presso gli istituti Rodari – Macchi- Milite Ignoto. Numero Iscritti 82.
Doposcuola: è stato garantito, dalla ripresa dell'anno scolastico 2023/24, attraverso il servizio in appalto l'assistenza agli alunni in orario post scolastico, con suddivisione in piccoli gruppi, in uno spazio organizzato, dove i bambini hanno potuto svolgere i compiti assegnati dagli insegnanti e partecipare ad attività ludico-educative organizzate dal comune per il tramite della cooperativa appaltatrice**.** Numero iscritti 264**.**
Post-asilo: alla ripresa dell'anno scolastico 2023/24 si è provveduto ad attivare il Servizio di post-asilo, presso Scuola Infanzia Galli con n. 24 iscritti;
Trasporto scolastico: è a seguito della chiusura del plesso Rodari e della conseguente delocalizzazione degli alunni presso le sedi di Maddalena e LDV il servizio di trasporto alunni per l'a.s. 2023/24 è stato riorganizzato come segue:
Centro cittadino alunni Scuola Secondaria di primo grado: 19 alunni (n. 2 minibus)
Coarezza/Scuole Macchi: 10 alunni.
Trasporto alunni Rodari presso Ginelli di Maddalena e presso LDV: 46 + 26 alunni iscritti.
Trasporto alunni di Case Nuove, in accordo con il limitrofo Comune di Vizzola Ticino: 5 alunni
Refezione scolastica: nel mese di giugno, a seguito di gara aperta, è stata affidato il Servizio di Refezione scolastica per il triennio 2023/2026, con possibilità di rinnovo per anni due. Il servizio è garantito agli alunni e ai docenti delle scuole dell'infanzia, primarie e secondarie di I° grado. E' stato inoltre affidato a studio di tecnologi alimentari il servizio di controllo qualità appalto di refezione scolastica, per il triennio 2023/2026. Numero iscritti servizio mensa: 800 alunni circa.

Consiglio Comunale dei Ragazzi e delle Ragazze:
Con la nomina del Consiglio Comunale dei Ragazzi e delle Ragazze in data 13 novembre 2023, che rimarrà in carica per gli a.s. 2023/24 e 2024/25, si è avviata una collaborazione a sostegno e supporto delle attività promosse al fine di sviluppare un modello di democrazia partecipata dei ragazzi.
Con determinazione n. 1375 del 1/12/2023 è stata impegnata la spesa per spettacolo immersivo "Mi chiedi cos'è la libertà" a favore di tutti gli alunni della Scuola Secondaria di primo grado.

Centro estivo comunale:
Sono state raccolte iscrizioni per i Centri estivi 2023 rivolti agli alunni della Scuola Primaria per n. 7 settimane con 149 alunni e per gli alunni della Scuola dell'Infanzia per n. 4 settimane con 134 iscritti.
Con Deliberazione di Giunta Comunale n. 49 del 26/05/2023 è stata approvata la Convenzione con la Parrocchia per i Gr.Est. al fine dell'erogazione a sostegno delle spese di gestione: € 8.000,00.

Sostegno alla programmazione scolastica
Facilitazione linguistica: garantire e migliorare l'inserimento degli stranieri nei vari ordini di scuola,

favorire il rapporto con i genitori stranieri attraverso la promozione di progetti finalizzati alla diffusione della “cultura della mediazione”.
Sono state erogate circa 700 ore di mediazione in favore di 42 bambini nell’anno scolastico 2023/2024.

Integrazione scolastica alunni con disabilità e disagio
Servizio di sostegno scolastico in favore di n. 104 alunni.

Bando ESTATE E+ INSIEME
Gestione delle azioni previste da bando in collaborazione con CFP Ticino Malpensa, istituto Comprensivo, ODV Associazioni Genitori per il periodo gennaio/marzo 2023 e successiva rendicontazione.

Valorizzazione beni e attiv. culturali

Missione 05 e relativi programmi
Appartengono alla missione, suddivisa nei corrispondenti programmi, l'amministrazione e il funzionamento delle prestazioni di tutela e sostegno, di ristrutturazione e manutenzione, dei beni di interesse storico, artistico e culturale e del patrimonio archeologico e architettonico. Rientrano nel campo l'amministrazione, il funzionamento e l'erogazione di servizi culturali, con il sostegno alle strutture e attività culturali non finalizzate al turismo, incluso quindi il supporto alla programmazione, al coordinamento e al monitoraggio delle relative politiche. I prospetti seguenti, con i corrispondenti grafici, mostrano la situazione aggiornata dello stanziamento destinato alla missione insieme al relativo stato di realizzazione e il grado di ultimazione.

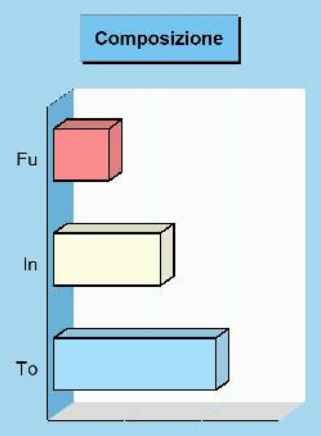

Composizione contabile della Missione 2023

Previsioni di competenza		Funzionam.	Investim.	Totale
Correnti	(+)	356.556,05	-	
In conto capitale	(+)	-	797.590,51	
Attività finanziarie	(+)	-	0,00	
Rimborso prestiti	(+)	0,00	-	
Chiusura anticipazioni	(+)	0,00	-	
Totale (al lordo FPV)	(+)	356.556,05	797.590,51	**1.154.146,56**
FPV per spese correnti (FPV/U)	(-)	0,00	-	
FPV per spese in C/cap (FPV/U)	(-)	-	104.883,14	
Programmazione effettiva		356.556,05	692.707,37	**1.049.263,42**

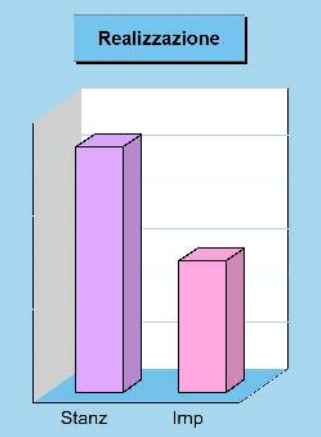

Stato di realizzazione della Missione 2023

Destinazione della spesa		Stanziamenti	Impegni	% Impegnato
Correnti	(+)	356.556,05	339.124,62	
In conto capitale	(+)	797.590,51	223.288,50	
Attività finanziarie	(+)	0,00	0,00	
Rimborso prestiti	(+)	0,00	0,00	
Chiusura anticipazioni	(+)	0,00	0,00	
Totale (al lordo FPV)	(+)	1.154.146,56	562.413,12	**48,73**
FPV per spese correnti (FPV/U)	(-)	0,00	-	
FPV per spese in C/cap (FPV/U)	(-)	104.883,14	-	
Programmazione effettiva		1.049.263,42	562.413,12	**53,60**

Grado di ultimazione della Missione 2023

Destinazione della spesa		Impegni	Pagamenti	% Pagato
Correnti	(+)	339.124,62	282.458,29	
In conto capitale	(+)	223.288,50	222.878,50	
Attività finanziarie	(+)	0,00	0,00	
Rimborso prestiti	(+)	0,00	0,00	
Chiusura anticipazioni	(+)	0,00	0,00	
Totale (al lordo FPV)	(+)	562.413,12	505.336,79	**89,85**
FPV per spese correnti (FPV/U)	(-)	-	-	
FPV per spese in C/cap (FPV/U)	(-)	-	-	
Programmazione effettiva		562.413,12	505.336,79	**89,85**



Missione 05 Programma 2 Attività culturali

Responsabile Settore Servizi alla Persona

1. Finalità, obiettivi e motivazioni delle scelte

Questa missione è volta prevalentemente alla creazione e sviluppo del benessere Sociale

SERVIZI CULTURALI
Amministrazione e funzionamento delle attività culturali, per il funzionamento o il sostegno alle strutture con finalità culturali (biblioteche). Comprende le spese per la promozione, lo sviluppo e il coordinamento delle biblioteche comunali, le spese per la realizzazione, il funzionamento o il sostegno a manifestazioni culturali, inclusi sovvenzioni, sussidi a sostegno degli operatori diversi che operano nel settore artistico o culturale o delle organizzazioni impegnate nella promozione delle attività culturali e artistiche.
La cultura svolge, da sempre, una funzione di collante sociale, catalizzatore di energie e sviluppo.
Anche in questo momento di particolare congiuntura sfavorevole è necessario che la cultura ritorni a svolgere il proprio ruolo anche attraverso il coinvolgimento del mondo dell'associazionismo e dei soggetti privati, promuovendo la partecipazione dei cittadini per ottimizzare i luoghi di aggregazione e di socializzazione. Proseguirà quindi la proficua collaborazione con le associazioni e le realtà culturali operanti in città, fonti di proposte e di stimoli. La loro attività verrà sempre più valorizzata non limitandosi ai semplici patrocini, ma attraverso un coordinamento e un supporto organizzativo mirato alla realizzazione di iniziative specifiche di notevole impatto che riescano a coinvolgere l'intera città.
La biblioteca comunale continuerà a sostenere la funzione di polo culturale della città, attraverso la gestione di progettazioni specifiche.
A tale fine si propone:

Biblioteca:

- Acquisto periodico libri, materiale multimediale, quotidiani, riviste;
- sostenere e soddisfare le richieste dell'utenza di prestito ed interprestito libri avvalendosi anche dei servizi offerte dalla rete bibliotecaria provinciale e del Sistema Bibliotecario"Busto Arsizio- Valle Olona";
- reference: soddisfare i bisogni informativi e di ricerca bibliografica degli utenti; Sistema Bibliotecario "Busto Arsizio –Valle Olona": progettazione, coordinamento e consuntivazione delle attività del Sistema e partecipazione alle iniziative organizzate promosse dallo stesso;
- promozione della lettura: favorire la conoscenza di scrittori e libri mediante l'organizzazione di incontri per la presentazione di libri e dei loro autori; laboratori mirati per bambini di promozione della lettura, con particolare attenzione ai progetti rivolti ai più piccoli, quali "Nati per leggere", anche in collaborazione con gli istituti scolastici;
- servizio gratuito di navigazione WiFi mediante accesso a 1 postazioni Internet a disposizione presso la Biblioteca;
- adesione a MediaLibraryOnLine, (MLOL)il primo network italiano di biblioteche pubbliche per la gestione di contenuti digitali, che offre la possibilità di consultare la banca dati Press Display, la più grande edicola on line; MLOL offre inoltre la possibilità di ascoltare e scaricare audiolibri, vedere film in streaming, consultare banche dati ed enciclopedie, corsi di formazione on line, archivi di immagini e prendere in prestito e-book;
- gestione in continuità del progetto volto alla diffusione della cultura dell'accessibilità del libro e l'inclusione delle persone con disabilità e problematiche comunicative e di lettura con l'utilizzo di strumenti inclusivi quale testi scritti con i simboli della Comunicazione aumentativa e alternativa, per la comprensione linguistica dei bambini con disturbi di comunicazione anche complessi, offrendo loro la possibilità di lettura ad alta voce con libri illustrati e con il testo tradotto in simboli.
- mantenere centrale il ruolo dell'amministrazione nel promuovere e organizzare in rete eventi artistici scientifici e letterali, quali serate di lettura dedicate agli adulti, serate cinematografiche e di divulgazione scientifica

Cultura:

- Avvicinare la cittadinanza alla cultura nelle sue diverse articolazioni, in stretta collaborazione con le associazioni e gli altri Enti presenti sul territorio, mediante il coordinamento delle varie proposte culturali. Costante aggiornamento del calendario delle iniziative proposte;
- Consolidamento percorso partecipato e condiviso per individuare spazi idonei per le associazioni;
- Sostegno all'Associazione "Università Città di Somma Lombardo per Adulti e Terza Età" per attività nei confronti di adulti e anziani di informazione culturale, uscite culturali e di svago, attività di integrazione sul territorio attraverso mostre, incontri;

- Concessione di patrocini onerosi e non onerosi agli organizzatori di manifestazioni culturali ed aggregative;
- Gestione dello spazio espositivo sala “Oriana Fallaci”;
- Gestione amministrativa eventi culturali;
- Sinergie con l'Università della terza età nell'organizzazione di corsi serali aperti alla cittadinanza
- Organizzazione di eventi musicali di rilievo;
- Potenziamento e sostegno dell'evento “Si Scrittici” unitamente ad altri eventi culturali;
- Realizzazione Museo Diffuso.

INTERVENTI ATTUATI

BIBLIOTECA

Apertura al pubblico con orario n.6 giorni settimanali per un totale di n. 36 ore settimanali, con l’apertura delle sale studio tutti i giorni dalle ore 9:00 alle ore 13:00 dal lunedì al venerdì il lunedì martedì mercoledì giovedì anche il pomeriggio dalle 15 alle 18 e il sabato dalle 9 alle 12
UTENTI nuovi iscritti n. 98, utenti totali accesso in biblioteca n. 2.020 N.PRESTITI 8292.
UTENTI nuovi iscritti nel secondo semestre n. 83, utenti totali accesso in biblioteca n. 3.321 N.PRESTITI 10.560
Accesso in biblioteca:
studenti - n. 1.141
classi 4 -5 elementari per letture n. 132 alunni
classi n. 1 materna per letture n. 23 bambini
classe n. 1 Leonardo da Vinci per letture n. 24 alunni

Corsi di **aggiornamento e formazione** del programma gestionale CLAVIS per la gestione dell’Opac, interprestito e MediaLibrary totale di 3 incontri tra luglio e dicembre 2023.
Ottimizzazione e supporto agli utenti per l’utilizzo della piattaforma prenotazioni e MediaLibrary con audiolibri e e-book della piattaforma Opac provinciale.
Con circuito bibliotecario n. 3 incontri a tema Privacy, ultime disposizioni.
Con circuito bibliotecario, partecipazione al corso di incentivazione alle letture ragazzi in biblioteca.
Gestione social della pagina Facebook della Biblioteca con pubblicazione settimanale di video degli eventi e delle nostre proposte di lettura, presentando autori/scrittori con argomenti a tema di: letteratura, classici, attività pedagogiche, libri per ragazzi, bambini e letture in CAA ad inclusione, delle persone con disabilità e problematiche comunicative e di lettura e soprattutto presentazione settimanale delle ultime novità acquistate con Bando Franceschini.

Nati per Leggere all’aperto al Parco Beltramolli svoltesi in biblioteca causa maltempo organizzazione di n. 2 letture (Maggio-giugno) 0-3 anni, 3-6 anni con la presenza di n. 45 bambini ad ogni incontro;
Nati Per Leggere in biblioteca – Saletta bimbi – Organizzazione di n. 2 letture (gennaio febbraio marzo aprile) 0-3 anni , 3-6 anni con la presenza di una media di n. 40 bambini ad ogni incontro;
Nati Per Leggere in biblioteca – Saletta bimbi – Organizzazione di n. 6 letture (settembre-dicembre 2023) 0-3 anni , 3-6 anni con la presenza di una media di n. 40 bambini ad ogni incontro;

Partecipazione alla Commissione Tecnica mensile del circuito bibliotecario provinciale per n. 8 incontri;
Sala Fallaci gestione di n. 27 richieste di cui 14 di patrocinio
Sala Polivalente gestione di n. 95 richieste di cui 41 di patrocinio
Gestione di richieste prenotazioni della Sala Polivalente Giovanni Paolo II comprensiva di n. 498 utilizzi, considerando che: una richiesta può prevedere più date di utilizzo.
La sola Saletta adiacente la sala polivalente è stata prevista per Laboratori/conferenze/incontri di n. **5** richieste di cui 3 patrocini per n. 41 gg di utilizzo;

Nel corso dei primi mesi dell’anno, è stata allestita la saletta bimbi denominata BIBLIOLAB adibita a Laboratori per bambini e per lo scambio libri con l’utenza, attuato nel mese di aprile e prevede:
- la consegna di libri in orario di apertura della biblioteca,
- il controllo al momento dello stato degli stessi,
- la verifica della presenza del libro nel portale CLAVIS,
- registrazione e catalogazione in file gestito dalla biblioteca;

Nella saletta Bibliolab sono stati predisposti:
Laboratorio di inglese per bambini di età 4-6 e 7-10 n. 8 laboratori nei mesi di ottobre e novembre 2023 per un numero totale di 100 bambini
I laboratori sono interamente gestiti dalla persona del Servizio Civile di ANCI Lombardia presente come personale della biblioteca, per il periodo da maggio 2023 a maggio 2024

Prenotazioni Sala Polivalente e Sala Adiacente (utilizzi con e senza richieste patrocinio) per un totale di 312 utilizzi.

CONFERENZE LABORATORI E ALTRE ATTIVITA'

Incontri di formazione e sostegno con Paola Baggiani "Meno Pausa più vita" Ostetrica e Floriterapeuta per un totale di circa 40 persone
Incontro conferenza con l'autore Pietro Morello "IO HO UN PIANO" presenza di circa 100 persone
Le Voci Delle Donne in occasione della Giornata Internazionale della Donna – ha presentato Coro Femminile Anemone in Concerto con la presenza di n. 50 persone.
Corso e Laboratorio per ragazzi dal titolo "Code dojo" Gennaio a Maggio per n. 15 partecipanti a serata
Laboratorio di Fumetti nella saletta adiacente Sala Polivalente da gennaio a maggio per 17 partecipanti a serata
Collegamento streaming con la bibioteca della città di Gratteri, (PA) per la presentazione del libro di poesie dell'autore sommese Giuliano Lisuzzo
Conferenza con documentario del CAI Somma inerente la Resistenza in ValGrande per n. 100 partecipanti.
Associazione Layla - cabaret "RISATE PER LE DONNE"n. 100 partecipanti circa;
Nell'ambito del progetto "Farmacia Oncologica" Spes SRL ha organizzato in collaborazione con la Biblioteca la presentazione del libro "Riccardin Cuor di Leoncin" con la partecipazione dell'autrice Valentina Guerra e della dott.ssa Maddalena Marinoni resp. Dell'Oncoematologia dell'Ospedale del Ponte di Varese.
Incontro con Giusy Versace, organizzato dall'istituto Ponti di Gallarate conferenza Disabilità dal titolo "Se cado..mi rialzo"
Associazione Layla per presentazione del libro "Civico 22"
Teatro organizzato dal sistema bibliotecario, per le scuole che ha coinvolto le classi 5 e 3 media dell'istituto Leonardo da Vinci per n.2 giornate per circa 293 ragazzi.
Laboratorio per bambini 6 anni dal titolo "Un Due Tre Topoleno è con te" dalla conferenza del libro Topoleno autrice Prof.ssa Maria Grazia Fasano c/o la saletta Bibliolab per n. 4 sabati dalle ore 9:30 alle 12:30
Festival del libro Autrice Pira 65 partecipanti
Festival del libro Vera Gheno 70 partecipanti
Corso e Laboratorio per ragazzi dal titolo "Coder dojo" (coding) ottobre dicembre per n. 20 partecipanti a serata
Laboratorio di Fumetti nella saletta adiacente Sala Polivalente da ottobre / dicembre per 15 partecipanti a serata
Presentazione del libro autrice Del Conte n. 70 partecipanti
Associazione Layla per presentazione del libro "Civico 22"
Laboratorio di Inglese per bambini 4 – anni n. 15 partecipanti per il mese di ottobre saletta Bibliolab
Laboratorio di Inglese per bambini 7-10 anni n. 15 partecipanti per il mese di novembre saletta Bibliolab.

GIOVEDI ' CULTURALI

Eventi **"giovedì Culturali"**
Nell'anno 2023 organizzati un totale di 30 incontri
Agli eventi dei giovedì culturali le presenze sono di media n. 15 partecipanti a serata.

Prenotazioni della Sala Fallaci.

Nel corso dell'anno 2023 è stata prenotata la sala per un totale n° 82 giorni di utilizzo.

CULTURA

Le iniziative culturali

Realizzate con interesse e partecipazione della cittadinanza, essendo un momento di intrattenimento, svago ed informazione. Eventi svolti il 22 gennaio, 14, 25 febbraio, 8, 10 marzo, 10, 13,14 maggio, 2, 6, 14, 18 luglio, 19, 30 settembre, 15, 22, 31 ottobr, 18 novembre, 1, 15, 16, 22 dicembre.

PATROCINI

Sono state istruite dall'Ufficio Cultura n°24 richieste di *concessione di patrocinio oneroso* con attività propedeutica di richiesta pareri ai diversi responsabili dei Settori (Polizia Locale, Gestione del Territorio, Suap) per l'istruttoria argomento per la Giunta Comunale e successiva risposta al richiedente.
Sono state istruite dall'Ufficio Cultura n° 16 richieste di *concessione di patrocinio non oneroso*.
Aggiornamenti dell'Albo delle Associazioni con convocazione Commissione Partecipazione e successiva redazione della determinazione dirigenziale completa degli allegati suddivisi nei diversi settori dell'albo.

Contributi ad associazioni culturali, sociali e sportive
Gestione n° 67 pratiche di liquidazione contributi ad enti e associazioni per anno 2022, in esecuzione della deliberazione della Giunta Comunale n° 169/22 e della determinazione n° 1612 del 21/12/2022.
Gestione di n° 67 istanze per contributi ad enti e associazioni per anno 2023 a seguito di avviso inoltrato a tutte le associazioni iscritte all'albo comunale e successiva predisposizione della deliberazione di Giunta Comunale n° 140/2023 e della determinazione n° 1501 del 20/12/2023.

Bando Fondo a sostegno delle piccole e medie città d'arte
Avendo l'amministrazione vinto il bando del Ministero dell'Interno per l'assegnazione del fondo a sostegno delle piccole e medie città d'arte e dei borghi colpiti dalla diminuzione dei flussi turistici dovuta all'epidemia Covid-19, l'ufficio Cultura si è occupato di predisporre la delibera G.C. 6 del 20/01/23 "Attuazione progetto Ieri, oggi e domani: il percorso dell'arte sommese a sostegno delle piccole e medie città d'arte. Nomina RUP e struttura organizzativa".
Nel dettaglio il personale dell'ufficio si è occupato di:
partecipare alle riunioni con cadenza mensile con Rup, i colleghi degli altri uffici interessati (Segreteria, Ced, Edilizia Privata) e con la referente della società Eur&ca srl per esaminare il progetto e definire un piano di attuazione;
l'Ufficio Cultura, a seguito di definizione da parte dell'Amministrazione Comunale dei fabbricati sui quali realizzare i quattro murales, ha effettuato un sopralluogo ed in seguito ha contattato gli amministratori condominiali per acquisire un primo assenso dei proprietari;
rielaborazione dei testi per le targhe da posizionare vicino ai monumenti del patrimonio artistico sommese;
contatti con l'Istituto Scolastico "C.A. Dalla Chiesa" di Sesto Calende per richiesta di collaborazione per la traduzione dei testi riferiti al patrimonio artistico sommese, in lingua inglese e francese e, che verranno pubblicati sul sito del Comune di Somma Lombardo e sui suoi canali social;
contatti con l'Istituto "Gadda – Rosselli" di Gallarate per la richiesta di collaborazione per la realizzazione nell'ambito dei PCTO (percorsi competenze trasversali e orientamento) di una serie di podcast relativi al patrimonio artistico che verranno pubblicati sul sito istituzionale del Comune e sulle principali piattaforme di streaming;
indagine di mercato per una prima definizione delle caratteristiche tecniche delle audioguide da utilizzare per le visite al Castello Visconti di San Vito;
incontri con alcune associazioni sommesi (Pro Loco di Somma Lombardo, Pro Loco Coarezza, Ass. Quelli del 63, Maddalena Forever, Associaz. La Casa di Mago Merlino) per esaminare le proposte di eventi culturali per le diverse fasce d'età, incluso laboratori per bambini e ragazzi, ed accessibile a tutti.
Successiva realizzazione dei seguenti eventi:
-In data 27 maggio organizzazione evento congiunto con l'associazione La casa di Mago Merlino e l'Istituto Comprensivo Leonardo da Vinci dal titolo "La scuola fa scacco al Re".
-In data 18 giugno organizzazione evento congiunto con Associazione "Quelli del '63" e "Amici della Chiesa di San Vito" dal titolo "Nozze Rinascimentali";
-Sabato 1 e domenica 2 luglio evento "Il genio al Castello" – rievocazione storica e artistica con scene di vita e delle opere di Leonardo, esposizione e riproduzione delle macchine leonardesche- Sono state effettuate diverse riunioni con il referente dell'associazione "Quelli del' 63", il Rup, l'Ass. alla Cultura, per definire i diversi adempimenti logistici, di viabilità e safety e security;
-Domenica 16 luglio "Camminar tra le edicole" evento per riscoprire l'arte devozionale. Sono state effettuati diversi incontri con i referenti dell'associazione Pro Loco Carezza il Rup, l'Ass. alla Cultura, per definire i diversi adempimenti logistici, di viabilità e safety e security;
-Data 22 luglio "Festa Medioevale" c/o parco del Castello di San Vito. Riunioni con i referenti dell'associazione Pro Loco, Rup e Ass. alla Cultura per definire i diversi adempimenti logistici, di viabilità e safety e security;
-Data 3 settembre Nozze Rinascimentali a San Bernardino, rievocazione storica a cura dell'Associazione Quelli del '63
-Data 1° ottobre Nozze Rinascimentali a San Rocco, rievocazione storica a cura dell'Associazione Quelli del '63 con spettacolo di sbandieratori
-Data 7 e 8 ottobre "Un patrimonio per tutti", visite guidate accessibili a non udenti e non vedenti al Castello Visconti di San Vito. Sono state effettuate diverse riunioni con i referenti delle associazioni "UICI sez. Varese" e "Fedora", il Rup, l'Ass. alla Cultura, per definire i programmi ed i percorsi.

Accertamenti per debiti scolastici riferiti agli a. s. 2018/2019, 2019/2020, 2020/2021
Lavoro propedeutico di creazione di diverse tabelle in Excel partendo dal file trasmesso dall'ufficio Scuola con controllo degli indirizzi dei debitori in anagrafe, conteggio degli interessi e calcolo delle spese.
Successiva redazione di n° 54 avvisi di accertamento per omesso pagamento dei servizi scolastici che sono poi stati notificati dai messi comunali o inoltrati con raccomandata ricevuta di ritorno o trasmessi via pec ai messi di altri comuni per la notifica.

Convenzioni

Approvazione della Convenzione fra il Comune di Somma Lombardo e l'Associazione Pro Loco Coarezza per la gestione dell'edificio ex scuola elementare di Coarezza per l'annualità 2024. (in esecuzione alla deliberazione di G. C. n° 123/2023).
Approvazione della Convenzione fra il Comune di Somma Lombardo e la CRI sezione di Gallarate per la gestione dell'immobile delocalizzato in via Moreno a Coarezza per le annualità 2023/2024 e 2025 (in esecuzione della deliberazione di G. C. n° 5/2023.

Responsabile Settore Gestione Territorio

SERVIZIO TECNICO
Amministrazione, funzionamento, ristrutturazione e manutenzione dei beni di interesse storico-artistico e culturale.

1. Finalità, obiettivi e motivazioni delle scelte

Questa missione è volta prevalentemente alla creazione e sviluppo del benessere Ambientale

La gestione ed il funzionamento della Biblioteca e della Sala Polivalente "Giovanni Paolo II" avviene attraverso il Servizio Manutenzione che garantisce la manutenzione ordinaria delle medesime in ogni loro componente strutturale e impiantistica.

Obiettivi
Il raggiungimento degli obiettivi individuati nelle linee programmatiche, verrà orientato alle seguenti attività:

- Manutenzione programmata nella componente strutturale e impiantistica, in particolare per gli impianti elettrici, di riscaldamento/raffrescamento, idrico-sanitario, ed altri impianti tecnologici quali impianti di sollevamento, antincendio.
- Progettazione degli interventi di adeguamento standard funzionali, di messa a norma antincendio e sismica, nonché di efficientamento energetico degli immobili e di manutenzione straordinaria.

INTERVENTI ATTUATI

In corso di esecuzione secondo esigenze la manutenzione degli immobili.
Consegnati i lavori per la sistemazione seminterrato Biblioteca finanziato da PNRR.
In corso completamento opere adeguamento antincendio biblioteca.

Politica giovanile, sport e tempo libero

Missione 06 e relativi programmi
Le funzioni esercitate nel campo sportivo e ricreativo riguardano la gestione dell'impiantistica sportiva in tutti i suoi aspetti, che vanno dalla costruzione e manutenzione degli impianti e delle attrezzature alla concreta gestione operativa dei servizi attivati. Queste attribuzioni si estendono fino a ricomprendervi l'organizzazione diretta o l'intervento contributivo nelle manifestazioni a carattere sportivo o ricreativo. Appartengono a questo genere di missione, pertanto, l'amministrazione e funzionamento di attività sportive, ricreative e per i giovani, incluse la fornitura di servizi sportivi e ricreativi. I prospetti, con i corrispondenti grafici, mostrano la situazione aggiornata dello stanziamento destinato alla missione insieme al relativo stato di realizzazione e grado di ultimazione.

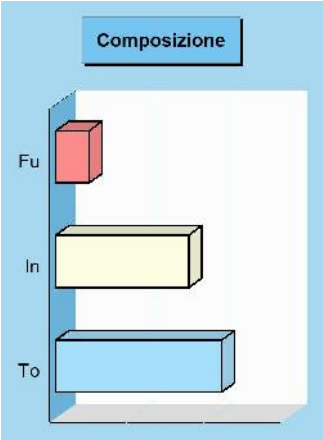

Composizione contabile della Missione 2023

Previsioni di competenza		Funzionam.	Investim.	Totale
Correnti	(+)	213.849,55	-	
In conto capitale	(+)	-	1.240.703,16	
Attività finanziarie	(+)	-	0,00	
Rimborso prestiti	(+)	0,00	-	
Chiusura anticipazioni	(+)	0,00	-	
Totale (al lordo FPV)	(+)	213.849,55	1.240.703,16	**1.454.552,71**
FPV per spese correnti (FPV/U)	(-)	0,00	-	
FPV per spese in C/cap (FPV/U)	(-)	-	380.815,27	
Programmazione effettiva		213.849,55	859.887,89	**1.073.737,44**

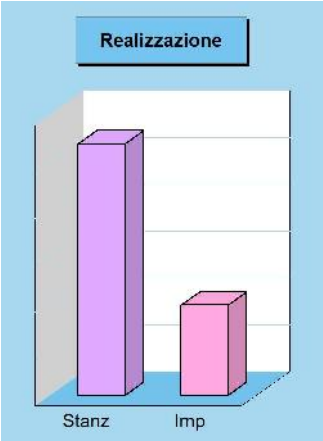

Stato di realizzazione della Missione 2023

Destinazione della spesa		Stanziamenti	Impegni	% Impegnato
Correnti	(+)	213.849,55	213.107,04	
In conto capitale	(+)	1.240.703,16	171.071,04	
Attività finanziarie	(+)	0,00	0,00	
Rimborso prestiti	(+)	0,00	0,00	
Chiusura anticipazioni	(+)	0,00	0,00	
Totale (al lordo FPV)	(+)	1.454.552,71	384.178,08	**26,41**
FPV per spese correnti (FPV/U)	(-)	0,00	-	
FPV per spese C/cap (FPV/U)	(-)	380.815,27	-	
Programmazione effettiva		1.073.737,44	384.178,08	**35,78**

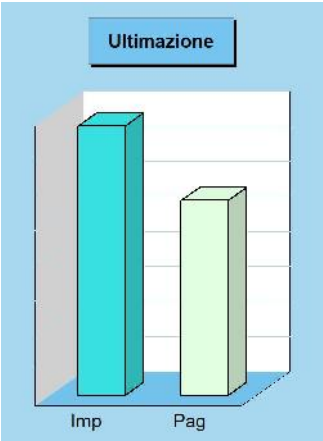

Grado di ultimazione della Missione 2023

Destinazione della spesa		Impegni	Pagamenti	% Pagato
Correnti	(+)	213.107,04	168.031,79	
In conto capitale	(+)	171.071,04	109.850,33	
Attività finanziarie	(+)	0,00	0,00	
Rimborso prestiti	(+)	0,00	0,00	
Chiusura anticipazioni	(+)	0,00	0,00	
Totale (al lordo FPV)	(+)	384.178,08	277.882,12	**72,33**
FPV per spese correnti (FPV/U)	(-)	-	-	
FPV per spese C/cap (FPV/U)	(-)	-	-	
Programmazione effettiva		384.178,08	277.882,12	**72,33**

Sport e tempo libero (considerazioni e valutazioni sul Prog.601)

Responsabile Settore Servizi alla Persona

1. Finalità, obiettivi e motivazioni delle scelte

Questa missione è volta prevalentemente alla creazione e sviluppo del benessere Sociale

SERVIZIO SPORT E TEMPO LIBERO
Amministrazione e funzionamento delle attività ricreative, per il tempo libero e lo sport. Comprende le spese per l'erogazione di sovvenzioni e di contributi ad enti e società sportive, le spese per il funzionamento, la realizzazione e la manutenzione delle strutture per le attività ricreative (parchi giochi, etc..), le spese per le iniziative e manifestazioni sportive amatoriali e dilettantistiche e per le attività di promozione e diffusione della pratica sportiva in collaborazione con associazioni sportive dilettantistiche, locali, enti di promozione sportiva, oratori, Coni e altre istituzioni, spese per la realizzazione di progetti e interventi specifici per la promozione e diffusione delle attività e iniziative sportive e motorie rivolte a tutte le categorie di utenti, spese per l'incentivazione, in collaborazione con le istituzioni scolastiche, della diffusione delle attività sportive anche attraverso l'utilizzo dei locali e delle attrezzature in orario extrascolastico.
Somma Lombardo si è dotata, negli anni, di un elevato numero di impianti sportivi sia di proprietà comunale che di realtà private. Molteplici sono le iniziative di avviamento allo sport, promosse sia da enti pubblici e sia privati, indirizzate in primo luogo alle nuove generazioni. Il combinato di strutture e iniziative risulta però non più adeguato alle nuove sfide che la città intende raccogliere. Nuovi bisogni emergenti spingono a qualificare l'offerta sportiva in modo da ampliarla, così da permettere la pratica di sport che hanno avuto notevole sviluppo negli ultimi anni come il basket, la pallavolo, ovvero gli sport capaci di soddisfare le molteplici nuove richieste.
Per affrontare queste dinamiche, in collaborazione con gli assessorati competenti, si proseguirà il confronto con le realtà associative sportive della città.
Per quanto riguarda le problematiche afferenti alla riqualificazione degli impianti esistenti, sarà confermata attenzione alle esigenze di riqualificazione ed ammodernamento, compatibilmente con le risorse economiche a disposizione.
Particolare attenzione sarà riservata alla valorizzazione di tutte le iniziative aventi finalità educativa attraverso la pratica sportiva realizzate da soggetti privati.

A tale fine si propone:
Obiettivi

- Favorire le discipline sportive con la finalità di aggregazione in tutte le fasce della popolazione e di promuovere stili di vita sani;
- Consolidamento sistema di comunicazione delle iniziative inerenti il mondo dello sport cittadino, attraverso una rete con le associazioni al fine di fornire un servizio completo all'utenza;
- Promozione "Dote sport regionale": strumento che, tenendo conto del reddito familiare, intende sostenere l'avvicinamento allo sport anche da parte di quei bambini e ragazzi appartenenti a nuclei familiari in condizioni economiche meno favorevoli; rivolta a minori di età compresa fra i 6 e i 17 anni, appartenenti a famiglie residenti in Lombardia, che frequentino un corso o un'attività sportiva;
- Supporto alle associazioni sportive nella partecipazione a bandi per ottenere finanziamenti volti alla più ampia diffusione dello sport e volti ad includere e integrare attraverso lo sport.
- Organizzazione giornata dello sport per valorizzare le società sportive del territorio

INTERVENTI ATTUATI

A seguito del bando di Regione Lombardia "Dote Sport 2023", l'ufficio si è occupato di contattare le associazioni sportive tramite un mailing al fine di favorire la diffusione dell'informativa tra i loro associati.
Acquisto targhe per premiazione di un giocatore di hockey sommese, Sig. Riccardo Privitera e di riconoscimento per ex cittadino illustre, Sig, Angelo Moratti.
Partecipazione con Polisportiva e associazione sportiva KEN KYU KAY in partnership con l'Ambito Distrettuale di Somma Lombardo al progetto *Time-aut,* progetto volto alla promozione del benessere e della qualità della vita delle persone con disturbo dello spettro autistico in un contesto più ampio di inclusione sociale. L'obiettivo è quello di garantire ai bambini e ragazzi la partecipazione ad attività sportive.
Collaborazione con Polisportiva per l'organizzazione di giornate di sport nell'ambito dei centri estivi comunali.
Riunioni con Parrocchia, Polisportiva e Sci Club 88 finalizzate alla realizzazione di un programma di eventi sulla tematica dello sport, i suoi valori e delle Olimpiadi, promossi dal progetto della FOM (Fondazione Oratori Milanesi) "Orasport On Fire Tour". Il progetto prevede la realizzazione di eventi contestualmente al passaggio presso ogni decanato della fiaccola degli oratori (ispirata alla fiaccola olimpica). La fiaccola degli oratori giungerà poi a San Siro contestualmente alla fiaccola olimpica per l'apertura dei Giochi Olimpici Invernali.

Responsabile Settore Gestione Territorio

SERVIZIO TECNICO

Funzionamento, realizzazione e manutenzione delle strutture per le attività ricreative quali parchi, aree gioco.

1. Finalità, obiettivi e motivazioni delle scelte

Questa missione è volta prevalentemente alla creazione e sviluppo del benessere Ambientale

La gestione e la manutenzione dei 5 parchi cittadini avviene attraverso il Servizio Manutenzione che garantisce la cura del patrimonio a verde degli stessi oltre che degli impianti ivi presenti.

Obiettivi
Il raggiungimento degli obiettivi individuati nelle linee programmatiche, verrà orientato alle seguenti attività:

- Manutenzione ordinaria programmata comprendente le attività di piantumazione, scerbatura, raccolta foglie, spollonatura piante, taglio erba, potature, abbattimenti, concimazioni, innaffiature etc oltre che di manutenzione delle strutture collocate all'interno dei parchi stessi.
- Monitorare la realizzazione da parte di SPES di interventi sulle strutture sportive di proprietà comunale con particolar riguardo a interventi finanziati dal comune

2. Programmazione opere pubbliche
Nel programma triennale lavori pubblici sono previsti i seguenti interventi:

- Realizzazione area feste attrezzata zona industriale

INTERVENTI DA ATTUARE

Individuazione professionista per progettazione area feste zona industriale

Giovani (considerazioni e valutazioni sul Prog.602)

Responsabile Settore Servizi alla Persona

1. Finalità, obiettivi e motivazioni delle scelte

Questa missione è volta prevalentemente alla creazione e sviluppo del benessere Sociale

Amministrazione e funzionamento delle attività destinate ai giovani e per la promozione delle politiche giovanili. Comprende le spese per iniziative rivolte ai giovani per lo sviluppo e la conoscenza dell'associazionismo e del volontariato.
In materia di politiche giovanili l'amministrazione proseguirà e consoliderà le progettualità in atto, cercando nuove opportunità aggregative per i giovani del territorio. Le politiche giovanili rappresentano una conferma e una sfida allo stesso tempo: la conferma del bisogno di iniziative rivolte ai giovani, che si sono dimostrati pronti ed interessati ad essere i veri protagonisti del loro presente e del loro futuro, ma la conferma altresì che il mondo adulto può assumere un ruolo sociale importante nei confronti di questa fascia d'età. L'obiettivo è riuscire ad avvicinare un numero sempre crescente di giovani alle attività politiche, culturali e sportive della Città, favorendone l'aggregazione.
Tramite l'ufficio InformaGiovani si attueranno le scelte che l'amministrazione intende operare con e per i giovani.

Obiettivi
Servizio Informagiovani in convenzione con l'azienda speciale consortile CFP Ticino Malpensa;

- Offrire informazioni mirate sul target giovanile e sui loro bisogni tenendo conto in particolare degli ambiti locali di riferimento; creare luoghi di ascolto dei bisogni dei giovani anche al fine di costruire risposte e politiche più efficaci rivolte al loro segmento;
- Coinvolgere le associazioni giovanili in progetti di ampio respiro e sostenendo momenti di socialità ed aggregazione ideati e gestiti dalle stesse associazioni giovanili, anche mediante l'istituzione di un coordinamento/consulta giovanile;
- Attivare un processo di pianificazione strategica territoriale nell'ambito delle politiche giovanili mettendo in rete un'ampia platea di soggetti pubblico-privati in grado di agire sia a livello programmatorio che a livello operativo, assicurando un positivo ed elevato impatto sulla qualità della vita della popolazione giovane;
- Favorire l'accesso ai servizi del territorio e la fruizione di eventuali benefit funzionali alla crescita culturale ed alla diffusione di stili di vita improntati alla socialità ed alla crescita di responsabilità;

- Partecipazione ad iniziative di orientamento scolastico e professionale per studenti scuole secondarie di primo e secondo grado;
- Gestione di tirocini estivi e in alternanza per studenti delle scuole secondarie di secondo grado presso gli uffici comunali e le realtà lavorative del territorio.
- Servizio civile: opportunità per i giovani di inserimento nel mondo del lavoro e sperimentazione competenze proprie;
- Diffusione di una cultura contro la dispersione e a favore del successo formativo, favorendo la circolarità delle informazioni e delle buone prassi del protagonismo giovanile;
- Gestione in co-progettazione con partner del terzo settore delle attività a favore dei giovani nei punti di aggregazione spontanea.
- Individuazione e assegnazione spazi dedicati all'aggregazione, allo studio e ricerca in biblioteca;
- Indizione Stati generali dei Giovani Sommesi con l'obiettivo di creare una commissione consultiva atta a promuovere il protagonismo giovanile e con un'attenzione all'inclusione dei più fragili.
- Progetto pedibus.
- Promozione e verifica possibilità di adesione a programma europeo Erasmus
- Gestione azioni del progetto “Magneti” quale il comune è partner.
- Gestione delle azioni del progetto finanziato da Regione Lombardia “Giovani Smart”;
- Gestione in qualità di partner delle azioni riferite al progetto di Fondazione Cariplo “Attiva-mente”.
- Gestione della nuova progettualità GAP 2022/2023. Il progetto che si intende realizzare si inserisce ed è coerente con il Piano di Zona 2021-2023 ed in particolare con alcuni degli obiettivi del Progetto d’Ambito “Laboratorio e sostegno alla genitorialità”: aumentare le competenze dei genitori; informare sulle nuove tipologie di disagio giovanile; implementare il benessere dei minori.

Di seguito si indicano gli interventi che si intendono perseguire:

Intervento 2.2.B. – Realizzazione di interventi di peer education presso scuole secondarie o CFP in linea con gli indirizzi regionali in materia di prevenzione a scuola.

Intervento 2.3.B. - Formazione di almeno un gruppo di lavoro stabile a seguito della formazione, che permettano uno scambio di buone prassi e un supporto agli operatori nella realizzazione delle attività.

Intervento 2.3.C. -Promozione di azioni sul territorio a carattere socio-culturale-ludiche alternative al gioco d’azzardo.

SCUOLE COINVOLTE: si propone di coinvolgere IIS Ponti e CFP Ticino Malpensa che hanno già partecipato nella scorsa annualità al progetto

INTERVENTI ATTUATI

Gestione sportello Informagiovani in convenzione con il CFP Ticino Malpensa. Da ottobre 2023 il servizio è stato distrettualizzato, quindi reso disponibile a favore di tutti i comuni del Distretto di Somma Lombardo finanziato con fondi del distretto.
Attuazione delle azioni riferite al progetto GAP 2022/2023 in conclusione il 30.06.2023.
Avvio nuova progettualità che è andata ad interessare la seconda parte dell’anno
Gestione azioni progetto “Giovani Smart” e rendicontazione
In data 13 maggio è stato organizzato un evento dedicato ai giovani sommesi, evento di aggregazione e finalizzato al recepimento di istanze e bisogni per la successiva programmazione della consulta giovanile. (Istruttoria deliberazione di G. C. n° 45 del 5/05/2023 “Evento dedicato ai giovani sommesi. Data 13 maggio 2023. Atto di indirizzo”.
Nel mese di giugno si è dato avvio ad un percorso finalizzato ad accompagnare i giovani guidandoli verso la nascita di una consulta giovanile;
Il 24 giugno è stato organizzato un evento di aggregazione dedicato ai giovani sommesi presso la sala polivalente.

Turismo

Missione 07 e relativi programmi
Le attribuzioni esercitabili nel campo turistico riguardano sia l'erogazione di servizi turistici che la realizzazione diretta o indiretta di manifestazioni a richiamo turistico. Queste funzioni possono estendersi, limitatamente agli interventi non riservati espressamente dalla legge alla regione o alla provincia, fino a prevedere l'attivazione di investimenti mirati allo sviluppo del turismo. Entrano nella missione l'amministrazione e il funzionamento delle attività e dei servizi relativi al turismo per la promozione e lo sviluppo del turismo sul territorio. I prospetti seguenti, con i corrispondenti grafici posti a lato, mostrano la situazione aggiornata dello stanziamento destinato alla missione insieme al relativo stato di realizzazione e il grado di ultimazione dell'intervento programmato.

Composizione contabile della Missione 2023

Previsioni di competenza		Funzionam.	Investim.	Totale
Correnti	(+)	206.536,25	-	
In conto capitale	(+)	-	0,00	
Attività finanziarie	(+)	-	0,00	
Rimborso prestiti	(+)	0,00	-	
Chiusura anticipazioni	(+)	0,00	-	
Totale (al lordo FPV)	(+)	206.536,25	**0,00**	**206.536,25**
FPV per spese correnti (FPV/U)	(-)	0,00	-	
FPV per spese in C/cap (FPV/U)	(-)	-	0,00	
Programmazione effettiva		206.536,25	0,00	**206.536,25**

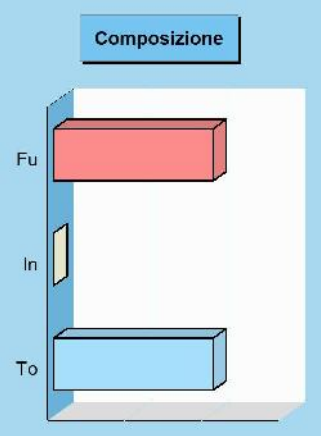

Stato di realizzazione della Missione 2023

Destinazione della spesa		Stanziamenti	Impegni	% Impegnato
Correnti	(+)	206.536,25	165.321,10	
In conto capitale	(+)	0,00	0,00	
Attività finanziarie	(+)	0,00	0,00	
Rimborso prestiti	(+)	0,00	0,00	
Chiusura anticipazioni	(+)	0,00	0,00	
Totale (al lordo FPV)	(+)	206.536,25	165.321,10	**80,04%**
FPV per spese correnti (FPV/U)	(-)	0,00	-	
FPV per spese in C/cap (FPV/U)	(-)	0,00	-	
Programmazione effettiva		206.536,25	165.321,10	**80,04%**

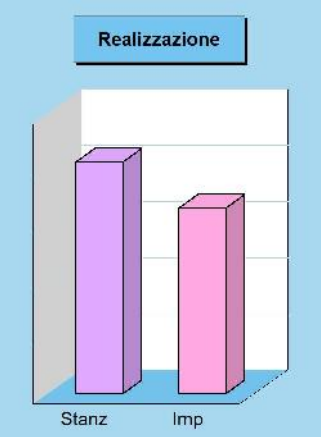

Grado di ultimazione della Missione 2023

Destinazione della spesa		Impegni	Pagamenti	% Pagato
Correnti	(+)	165.321,10	107.671,50	
In conto capitale	(+)	0,00	0,00	
Attività finanziarie	(+)	0,00	0,00	
Rimborso prestiti	(+)	0,00	0,00	
Chiusura anticipazioni	(+)	0,00	0,00	
Totale (al lordo FPV)	(+)	165.321,10	107.671,50	**65,13%**
FPV per spese correnti (FPV/U)	(-)	-	-	
FPV per spese in C/cap (FPV/U)	(-)	-	-	
Programmazione effettiva		165.321,10	107.671,50	**65,13%**



Turismo (considerazioni e valutazioni sul Prog.701)

Responsabile Settore Servizi Generali

1. Finalità, obiettivi e motivazioni delle scelte

Questa missione è volta prevalentemente alla creazione e sviluppo del benessere Economico/Sociale

Amministrazione e funzionamento delle attività e dei servizi relativi al turismo, per la promozione e lo sviluppo del turismo e per la programmazione e il coordinamento delle iniziative turistiche sul territorio.
Attività di coordinamento con i settori del trasporto, alberghiero e della ristorazione e con gli altri settori connessi a quello turistico.

Obiettivi

- Valorizzazione delle aree di pregio paesaggistico e turistico del territorio attivando sinergie con gli operatori del settore;
- Promozione e diffusione materiale di promozione del territorio.

Motivazioni delle scelte
Promozione del territorio, diffusione dell'immagine del territorio

INTERVENTI ATTUATI

Gestione, in collaborazione con l'ufficio cultura, del progetto finanziato dal Ministero dell'Interno "Ieri, oggi e domani: il percorso dell'arte sommese".
Gestione ed erogazione di contributi economici a sostegno delle attività di Enti/Associazioni nel campo della promozione turistica.

Assetto territorio, edilizia abitativa

Missione 08 e relativi programmi
I principali strumenti di programmazione che interessano la gestione del territorio e l'urbanistica sono il piano regolatore generale, il piano particolareggiato e quello strutturale, il programma di fabbricazione, il piano urbanistico ed il regolamento edilizio. Questi strumenti delimitano l'assetto e l'urbanizzazione del territorio individuando i vincoli di natura urbanistica ed edilizia, con la conseguente definizione della destinazione di tutte le aree comprese nei confini della realtà locale amministrata dall'ente. I prospetti che seguono, con i corrispondenti grafici posti a lato, mostrano la situazione aggiornata dello stanziamento destinato alla missione e suoi programmi, insieme al relativo stato di realizzazione ed il grado di ultimazione.

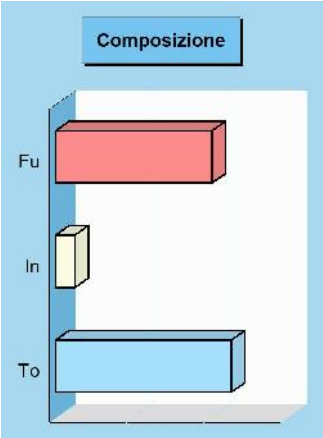

Composizione contabile della Missione 2023

Previsioni di competenza		Funzionam.	Investim.	Totale
Correnti	(+)	202.776,90	-	
In conto capitale	(+)	-	24.842,36	
Attività finanziarie	(+)	-	0,00	
Rimborso prestiti	(+)	0,00	-	
Chiusura anticipazioni	(+)	0,00	-	
Totale (al lordo FPV)	(+)	202.776,90	24.842,36	**227.619,26**
FPV per spese correnti (FPV/U)	(-)	0,00	-	
FPV per spese in C/cap (FPV/U)	(-)	-	0,00	
Programmazione effettiva		202.776,90	24.842,36	**227.619,26**

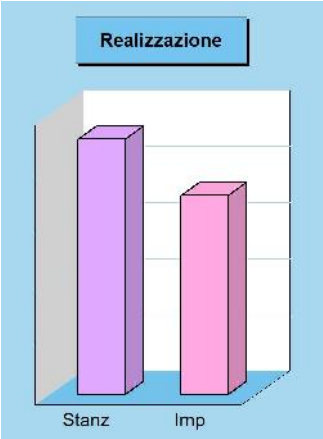

Stato di realizzazione della Missione 2023

Destinazione della spesa		Stanziamenti	Impegni	% Impegnato
Correnti	(+)	202.776,90	158.132,47	
In conto capitale	(+)	24.842,36	19.293,40	
Attività finanziarie	(+)	0,00	0,00	
Rimborso prestiti	(+)	0,00	0,00	
Chiusura anticipazioni	(+)	0,00	0,00	
Totale (al lordo FPV)	(+)	227.619,26	177.425,87	**77,95**
FPV per spese correnti (FPV/U)	(-)	0,00	-	
FPV per spese in C/cap (FPV/U)	(-)	0,00	-	
Programmazione effettiva		227.619,26	177.425,87	**77,95**

Grado di ultimazione della Missione 2023

Destinazione della spesa		Impegni	Pagamenti	% Pagato
Correnti	(+)	158.132,47	122.149,33	
In conto capitale	(+)	19.293,40	0,00	
Attività finanziarie	(+)	0,00	0,00	
Rimborso prestiti	(+)	0,00	0,00	
Chiusura anticipazioni	(+)	0,00	0,00	
Totale (al lordo FPV)	(+)	177.425,87	122.149,33	**68,85**
FPV per spese correnti (FPV/U)	(-)	-	-	
FPV per spese in C/cap (FPV/U)	(-)	-	-	
Programmazione effettiva		177.425,87	122.149,33	**68,85**



Urbanistica e territorio (considerazioni e valutazioni sul Prog.801)

Responsabile Settore Pianificazione ed Attività Produttive

1. Finalità, obiettivi e motivazione delle scelte

Questa missione è volta prevalentemente alla creazione e sviluppo del benessere Economico/Ambientale

SERVIZIO URBANISTICA E G.I.S.
Il Servizio si occupa delle attività sia tecniche che amministrative relative alla pianificazione e alla gestione del territorio al fine di uno sviluppo sostenibile, qualificato e condiviso del territorio, mediante collaborazioni ed incarichi esterni ed in parte attraverso l'utilizzo di sistemi informatici territoriali (G.I.S.). Correlato al programma sono le spese sostenute per il rimborso dei commissari della Commissione Paesaggio prevista dall'art. 80 della L.R. 12/2005 finalizzata all'acquisizione dei pareri per il rilascio delle autorizzazioni paesaggistiche e l'irrogazione delle sanzioni in materia paesaggistica. Ricomprende le spese per il funzionamento dell'ufficio, per il servizio di gestione e di manutenzione del sistema G.I.S. per servizi amministrativi inerenti la formazione e l'adeguamento degli strumenti urbanistici, per la quota associativa ad A.N.C.A.I. ed a Parco del Ticino e corrisponde i contributi agli investimenti alle confessioni religiose ai sensi dell'art. 73 L.R. 12/2005.

Obiettivi

- Variante Parziale al Piano di Governo del territorio: monitoraggio della sua applicazione con particolare attenzione alle destinazioni d'uso (RSA) e alla previsione di nuovi Servizi (Cinema Teatro) per un eventuale variante puntuale /parziale;
- Gestione del procedimento urbanistico legato alla riqualificazione del lascito Aielli (procedura di PII in corso);
- Gestione del procedimento urbanistico legato alla realizzazione di nuova RSA sul territorio comunale presso area ex lanificio Via Sfondrati/Via Visconti;
- Aggiornamento e completamento della procedura di adozione e approvazione del PGTU ai sensi della normativa in materia di Piani Generali del traffico, monitoraggio e aggiornamento interventi previsti e inserimenti dei percorsi ciclopedonali e relativo affidamento dell'incarico a tecnico esterno. L'obiettivo è da considerarsi intersettoriale e dovrà essere sviluppato in collaborazione con il Settore di Polizia Locale ed il Settore Gestione del Territorio
- Applicazione sul territorio Comunale delle leggi regionali in materia di rigenerazione urbana e predisposizione dei relativi provvedimenti di competenza comunale e relativo affidamento dell'incarico a tecnico esterno;
- Aggiornamento del Regolamento per l'assegnazione degli incentivi per il rifacimento delle facciate in centro storico in base alle previsioni di PGT ed alle normative stati in materia di Bonus e redazione dello schema del bando;

INTERVENTI ATTUATI

Durante l'anno 2023 è stata stilata dall'ufficio una prima ricognizione delle criticità applicative sinora riscontrate in riferimento alle norme di PGT e degli aspetti suscettibili di miglioramento ai fini della eventuale variante puntuale o rettifica di errori materiali dello strumento urbanistico.

Nel primo semestre, completata la complessa istruttoria del Piano Integrato di Intervento del lascito Aielli, si è proceduto con delibera di C.C. n.27 del 30.05.2023 alla adozione del Piano stesso.
Con delibera di C.C. n. 55 del 25.09.2023 è poi stata deliberata l'approvazione definitiva del Piano Integrato di Intervento. Nel mese di agosto sono stati rilasciati i provvedimenti autorizzativi paesaggistici ed edilizi relativi alla demolizione dei fabbricati esistenti nel comparto del lascito Aielli, i quali verranno sostituiti dai fabbricati in progetto previsti nel Piano Attuativo. In data 20 dicembre 2023 è stata sottoscritta la convenzione urbanistica per il P.I.I.
Nel secondo semestre 2023 è pervenuta istanza di autorizzazione paesaggistica per gli interventi previsti dal Piano Attuativo, la pratica è in fase di istruttoria.

Per quanto concerne la nuova RSA, sono state valutate di concerto con i progettisti incaricati dall'operatore le proposte progettuali per la realizzazione della struttura, anche di concerto con la competente Soprintendenza dei beni culturali e paesaggistici, viste le peculiarità del sito. Si è attualmente in attesa che pervenga formale istanza di variante al piano attuativo per la realizzazione dell'intervento.

Durante l'anno sono stati inoltre istruiti diversi altri procedimenti urbanistici, tra cui:

- la variante al Piano Attuativo 1/2017 di Via Europa (adottato con delibera di G.C. n.55 del 1.6.2023, approvato con delibera G.C. n.94 del 18.9.2023)
- il Piano Attuativo Agigra 2/2022 (adozione con delibera di G.C. n. 46 del 12.05.2023, approvazione con delibera di G.C. n. 89 del 31.08.2023, sottoscrizione della convenzione urbanistica in data 07.09.2023, rilascio Permesso di Costruire delle opere di urbanizzazione in data 13.12.2023, Permesso di Costruire del compendio Commerciale in corso di istruttoria);
- oltre al Piano Attuativo 1/2022- Secondo Mona e la rinegoziazione del Piano Attuativo di Via Villoresi/Trieste, in fase di istruttoria in attesa di perfezionamento della documentazione.

Responsabile Settore Gestione Territorio

SERVIZIO TECNICO
Funzionamento e fornitura servizi e delle attività relativi alla pianificazione e alla gestione del territorio e per la casa.

Finalità, obiettivi e motivazioni delle scelte

Questa missione è volta prevalentemente alla creazione e sviluppo del benessere

Riqualificazione e miglioramento dei centri abitati attraverso il rinnovamento del tessuto urbano consolidato.
Riqualificazione del centro storico con attenzione particolare alla manutenzione delle pavimentazioni in materiale pregiato, monitoraggio stato avanzamento progettazione.

Obiettivi
Il raggiungimento degli obiettivi individuati nelle linee programmatiche, verrà orientato alle seguenti attività:
- riqualificare i contesti urbani
- migliorare l'arredo urbano

INTERVENTI ATTUATI

In corso di esecuzione secondo esigenze la manutenzione degli immobili

Edilizia pubblica (considerazioni e valutazioni sul Prog.802)

Responsabile Settore Gestione Territorio

SERVIZIO TECNICO

1. Finalità, obiettivi e motivazioni delle scelte

Questa missione è volta prevalentemente alla creazione e sviluppo del benessere Sociale

Razionalizzazione e valorizzazione del patrimonio di edilizia residenziale pubblica.

Obiettivi
Il raggiungimento degli obiettivi individuati nelle linee programmatiche, verrà orientato alle seguenti attività:
- Riqualificare e mantenere le abitazioni ERP in costante confronto con ALER al quale spetta la gestione degli stessi da agosto 2019

INTERVENTI ATTUATI

Costante confronto con ALER per la riqualificazione e manutenzione abitazioni ERP.

Sviluppo sostenibile e tutela ambiente

Missione 09 e relativi programmi

Le funzioni attribuite all'ente in materia di gestione del territorio e dell'ambiente hanno assunto una crescente importanza, dovuta alla maggiore sensibilità del cittadino e dell'amministrazione verso un approccio che garantisca un ordinato sviluppo socio/economico del territorio, il più possibile compatibile con il rispetto e la valorizzazione dell'ambiente. La programmazione, in questo contesto, abbraccia l'amministrazione e il funzionamento delle attività e dei servizi connessi alla tutela dell'ambiente, del territorio, delle risorse naturali e delle biodiversità, la difesa del suolo dall'inquinamento, la tutela dell'acqua e dell'aria. I prospetti mostrano la situazione aggiornata dello stanziamento destinato alla missione insieme al relativo stato di realizzazione e grado di ultimazione.

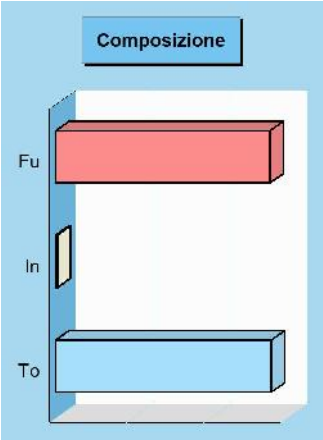

Composizione contabile della Missione 2023

Previsioni di competenza		Funzionam.	Investim.	Totale
Correnti	(+)	2.775.911,77	-	
In conto capitale	(+)	-	301.602,48	
Attività finanziarie	(+)	-	0,00	
Rimborso prestiti	(+)	0,00	-	
Chiusura anticipazioni	(+)	0,00	-	
Totale (al lordo FPV)	(+)	2.775.911,77	301.602,48	**3.077.514,25**
FPV per spese correnti (FPV/U)	(-)	0,00	-	
FPV per spese in C/cap (FPV/U)	(-)	-	284.002,48	
Programmazione effettiva		2.775.911,77	17.600,00	**2.793.511,77**

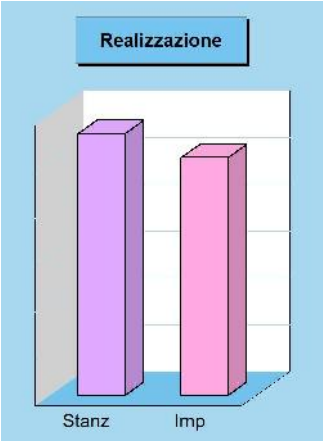

Stato di realizzazione della Missione 2023

Destinazione della spesa		Stanziamenti	Impegni	% Impegnato
Correnti	(+)	2.775.911,77	2.532.413,38	
In conto capitale	(+)	301.602,48	2.600,00	
Attività finanziarie	(+)	0,00	0,00	
Rimborso prestiti	(+)	0,00	0,00	
Chiusura anticipazioni	(+)	0,00	0,00	
Totale (al lordo FPV)	(+)	3.077.514,25	2.535.013,38	**82,37**
FPV per spese correnti (FPV/U)	(-)	0,00	-	
FPV per spese C/cap (FPV/U)	(-)	284.002,48	-	
Programmazione effettiva		2.793.511,77	2.535.013,38	**90,75**



Grado di ultimazione della Missione 2023

Destinazione della spesa		Impegni	Pagamenti	% Pagato
Correnti	(+)	2.532.413,38	1.785.309,55	
In conto capitale	(+)	2.600,00	2.600,00	
Attività finanziarie	(+)	0,00	0,00	
Rimborso prestiti	(+)	0,00	0,00	
Chiusura anticipazioni	(+)	0,00	0,00	
Totale (al lordo FPV)	(+)	2.535.013,38	1.787.909,55	**70,53**
FPV per spese correnti (FPV/U)	(-)	-	-	
FPV per spese C/cap (FPV/U)	(-)	-	-	
Programmazione effettiva		2.535.013,38	1.787.909,55	**70,53**

Difesa suolo (considerazioni e valutazioni sul Prog.901)

Responsabile Settore Servizi Generali

I fondi stanziati nella presente missione 9 programma 1 si riferiscono esclusivamente al pagamento del premio assicurativo per le polizze di responsabilità civile e all risk per la parte concernente il rischio di franamento del territorio.

1. Finalità, obiettivi e motivazioni delle scelte

Questa missione è volta prevalentemente alla creazione e sviluppo del benessere Economico

Tutela dell'Ente per responsabilità civile e all risk in caso di franamento del territorio.

INTERVENTI ATTUATI

Attiva la polizza responsabilità civile e all risk in caso di franamento del territorio.

Responsabile Settore Gestione Territorio

1. Finalità, obiettivi e motivazioni delle scelte

Questa missione è volta prevalentemente alla creazione e sviluppo del benessere Ambientale

Tutela dal rischio di franamento del territorio.

2. Programmazione opere pubbliche

Il piano triennale delle opere pubbliche prevede:

- Messa in sicurezza Versante Belvedere

INTERVENTI ATTUATI

In corso di esecuzione secondo le esigenze la manutenzione degli immobili.
Ottenimento finanziamento messa in sicurezza versante Belvedere.
A seguito evento atmosferico eccezionale di luglio 2023, progettazione interventi di messa in sicurezza alberature parchi comunali e individuazione impresa esecutrice

Tutela e recupero ambiente (considerazioni e valutazioni sul Prog.902)

Responsabile Settore Pianificazione ed Attività Produttive

SERVIZIO PIANIFICAZIONE

1.Finalità, obiettivi e motivazione delle scelte

Questa missione è volta prevalentemente alla creazione e sviluppo del benessere Ambientale

Il Comune di Somma Lombardo ricade interamente all'interno del Parco Regionale della valle del Ticino e del parco naturale della Valle del Ticino. Il programma comprende le spese per il trasferimento alla provincia di Varese della quota (pari al 15%) del contributo di escavazione versato dai privati ai sensi della L.R. 14/1998 e le spese per il versamento della quota annuale al Parco del Ticino.
Si è rilevata la necessità di fornire la cittadinanza di strumenti utili alla salvaguardia del verde anche privato attraverso norme che introducano un sistema compensativo in grado di arginare l'impoverimento del patrimonio arboreo urbano e la conservazione di importanti aree verdi e relativo affidamento dell'incarico ad un agronomo.

Obiettivi

- Contribuire al mantenimento del territorio e dell'area protetta dal Parco del Ticino.
- Verificare il monitoraggio della Cava attiva in conformità alle normative vigenti e al Piano Cave provinciale.
- Redazione del regolamento per la gestione e manutenzione del Verde privato e istituzione della relativa banca del verde e relativo affidamento dell'incarico a tecnico esterno;

INTERVENTI ATTUATI

Nel 2023 risultano essere state rilasciate n.45 autorizzazioni al taglio pianta; in merito si rileva che le istanze pervenute risultano essere più che raddoppiate rispetto al dato 2022, in cui risultavano

depositate 21 istanze.
Al fine di preservare il territorio dall'impoverimento del patrimonio arboreo e salvaguardare il paesaggio, le autorizzazioni sono state rilasciate con l' obbligo di sostituzione delle essenze rimosse mediante piantumazione di esemplari adulti di essenze autoctone.

Per quanto concerne gli aspetti di tutela ambientale e paesaggistica connessi al Parco del Ticino, gli interventi sul territorio aventi impatto sull'aspetto esteriore dei luoghi sono sottoposti a preventiva autorizzazione paesaggistica. Mediante tale strumento può essere disciplinata l'attività edilizia in modo tale da garantirne la coerenza con i valori di tutela dei beni paesaggistici di cui al D.Lgs. 4272004.

Nel corso dell'anno 2023 sono pervenute n.112 istanze di autorizzazione paesaggistica, con un aumento superiore al 45% rispetto all'anno precedente, in cui nello stesso periodo erano registrate solo 77 istanze. Sono inoltre pervenute n. 23 istanze relative ad accertamenti di compatibilità paesaggistica per opere abusive (anche in questo caso si registra un raddoppio delle pratiche gestite rispetto all'anno precedente), che conseguono dalla attività di monitoraggio e controllo sul territorio svolta dall'ufficio.

Per quanto concerne il controllo l'attività della Cava il Frutteto, è stato effettuato il contraddittorio annuale per verifica del materiale cavato dell'anno precedente ed è stata inoltrata la richiesta di pagamento dei relativi oneri di escavazione.

Responsabile Settore Gestione Territorio

SERVIZIO TECNICO

1.Finalità, obiettivi e motivazioni delle scelte

Questa missione è volta prevalentemente alla creazione e sviluppo del benessere Ambientale

Gestione, sviluppo e valorizzazione beni e spazi pubblici esistenti sia in ambito urbano che extra-urbano.

Obiettivi
Il raggiungimento degli obiettivi individuati nelle linee programmatiche, verrà orientato alle seguenti attività:

- miglioramento della qualità urbana anche attraverso una corretta gestione e manutenzione del verde pubblico e interventi di alleggerimento e contenimento delle alberature;
- miglioramento della fruizione turistica delle sponde del fiume Ticino sia attraverso il recupero anche a fini turistici del versante della frana Belvedere, sia attraverso la riqualificazione della strada lungo Ticino in zona Coarezza con adeguamento dell'arredo urbano finalizzata a una migliore fruizione pedonale dell'area;
- conservazione e contestuale ampliamento del patrimonio pubblico del verde;
- prevenzione sviluppo ambrosia;
- Prevenzione sviluppo altre specie alloctone (es popilia japonica).

INTERVENTI ATTUATI

In corso di esecuzione secondo le esigenze la manutenzione degli immobili.

Rifiuti (considerazioni e valutazioni sul Prog.903)

Responsabile Settore Gestione del Territorio

1. Finalità, obiettivi e motivazioni delle scelte

Questa missione è volta prevalentemente alla creazione e sviluppo del benessere Economico/Ambientale

Gestione, sviluppo e razionalizzazione del servizio di raccolta e smaltimento dei rifiuti, del servizio di gestione del Centro Raccolta ed il costante mantenimento dell'igiene e del decoro urbano.

Obiettivi
Il raggiungimento degli obiettivi individuati nelle linee programmatiche, verrà orientato alle seguenti attività:

- implementazione e potenziamento dei servizi di raccolta rifiuti;
- capillari interventi di rimozione rifiuti in microdiscariche nelle aree verdi e boscate;
- costante raccolta rifiuti stradali con spazzamento strade e svuotamento dei cestini;
- pianificazione e attuazione di attività di igienizzazione e bonifica del territorio;
- avvio dell'implementazione della tariffa rifiuti commisurata alla produzione dei rifiuti da parte degli utenti.

INTERVENTI ATTUATI

In corso di esecuzione secondo le esigenze la rimozione delle microdiscariche e di pulizia delle strade.
Avvio nuovo appalto gestione rifiuti.

Servizio idrico integrato (considerazioni e valutazioni sul Prog.904)

Responsabile Settore Gestione del Territorio

1. Finalità, obiettivi e motivazioni delle scelte

Questa missione è volta prevalentemente alla creazione e sviluppo del benessere Economico/Ambientale

Gestione e sviluppo attività relative al funzionamento dei sistemi di fornitura dell'acqua e del funzionamento dei sistemi delle acque reflue e per il loro trattamento.

Obiettivi
Il raggiungimento degli obiettivi individuati nelle linee programmatiche, verrà orientato alle seguenti attività:

- gestione e mantenimento tramite ALFA s.r.l. degli impianti di erogazione dell'acqua e della sua rete di distribuzione oltre che degli impianti di smaltimento e depurazione delle acque reflue;

INTERVENTI ATTUATI

Costante raffronto con ALFA per segnalazioni interventi in caso di segnalazioni da parte tecnici comunali e/o Polizia Locale e/o cittadini.
Raffronto con ALFA per quanto di competenza per realizzazione opere di fognatura/ depurazione.

Trasporti e diritto alla mobilità

Missione 10 e relativi programmi
Le funzioni esercitate nella Missione interessano il campo della viabilità e dei trasporti, e riguardano sia la gestione della circolazione e della viabilità che l'illuminazione stradale locale. I riflessi economici di queste competenze possono abbracciare il bilancio investimenti e la gestione corrente. Competono all'ente locale l'amministrazione, il funzionamento e la regolamentazione delle attività inerenti la pianificazione, la gestione e l'erogazione di servizi relativi alla mobilità sul territorio, incluse le attività di supporto alla programmazione regionale. I prospetti che seguono, con i corrispondenti grafici posti a lato, mostrano la situazione aggiornata dello stanziamento destinato alla missione insieme al relativo stato di realizzazione ed il grado di ultimazione.

Composizione contabile della Missione 2023

Previsioni di competenza		Funzionam.	Investim.	Totale
Correnti	(+)	1.050.675,48	-	
In conto capitale	(+)	-	2.409.885,60	
Attività finanziarie	(+)	-	0,00	
Rimborso prestiti	(+)	0,00	-	
Chiusura anticipazioni	(+)	0,00	-	
Totale (al lordo FPV)	(+)	1.050.675,48	**2.409.885,60**	**3.460.561,08**
FPV per spese correnti (FPV/U)	(-)	0,00	-	
FPV per spese in C/cap (FPV/U)	(-)	-	1.315.794,07	
Programmazione effettiva		1.050.675,48	1.094.091,53	**2.144.767,01**

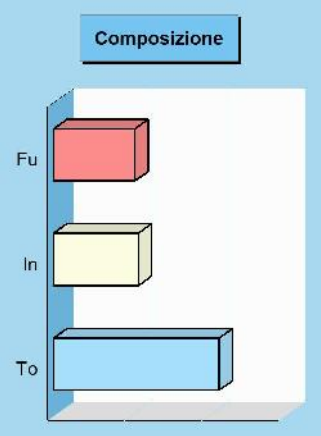

Stato di realizzazione della Missione 2023

Destinazione della spesa		Stanziamenti	Impegni	% Impegnato
Correnti	(+)	1.050.675,48	995.350,51	
In conto capitale	(+)	2.409.885,60	664.940,58	
Attività finanziarie	(+)	0,00	0,00	
Rimborso prestiti	(+)	0,00	0,00	
Chiusura anticipazioni	(+)	0,00	0,00	
Totale (al lordo FPV)	(+)	3.460.561,08	1.660.291,09	**47,98%**
FPV per spese correnti (FPV/U)	(-)	0,00	-	
FPV per spese in C/cap (FPV/U)	(-)	1.315.794,07	-	
Programmazione effettiva		2.144.767,01	1.660.291,09	**77,41%**

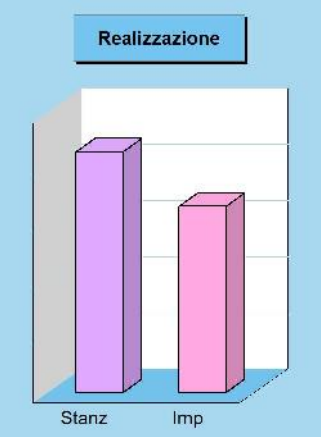

Grado di ultimazione della Missione 2023

Destinazione della spesa		Impegni	Pagamenti	% Pagato
Correnti	(+)	995.350,51	671.492,32	
In conto capitale	(+)	664.940,58	584.632,65	
Attività finanziarie	(+)	0,00	0,00	
Rimborso prestiti	(+)	0,00	0,00	
Chiusura anticipazioni	(+)	0,00	0,00	
Totale (al lordo FPV)	(+)	1.660.291,09	1.256.124,97	**75,66%**
FPV per spese correnti (FPV/U)	(-)	-	-	
FPV per spese in C/cap (FPV/U)	(-)	-	-	
Programmazione effettiva		1.660.291,09	1.256.124,97	**75,66%**



Trasporto pubblico locale (considerazioni e valutazioni sul Prog.1002)

Responsabile Settore Pianificazione ed Attività Produttive

1. Finalità, obiettivi e motivazioni delle scelte.

Questa missione è volta prevalentemente alla creazione e sviluppo del benessere Economico/Sociale

L'ORGANIZZAZIONE ATTUALE DEL SERVIZIO DI TPL

Il Servizio di Trasporto Pubblico Locale del Comune di Somma Lombardo, che comprende i collegamenti fra Somma Capoluogo e le Frazioni di Case Nuove, Maddalena, Coarezza, Mezzana e il collegamento con l'Aeroporto di Malpensa, è compreso nella Sotto Rete Sud del Programma Triennale di bacino dell'Agenzia Per il Trasporto Pubblico Locale del Bacino di Como, Lecco e Varese, approvato con Deliberazione n. 13 del 23/10/2018 dall'Assemblea dell'Agenzia;
Tale servizio è interamente contribuito dalla Regione Lombardia e non comporta oneri a carico del bilancio comunale.
La produzione delle linee di TPL del Comune di Somma Lombardo, autorizzata nelle vigenti concessioni, e di seguito riassunta.

CONCESSIONARIA SACO srl:

Somma L. – Maddalena – Malpensa – Case Nuove	Bus KM 2019	23.566,3
Somma L – Coarezza dir. Mezzana	Bus KM 2019	23.518,8
	TOTALE	47.085,1

In seguito alla modifica del programma di esercizio operata negli anni 2010/2012, sono state istituite nuove corse scolastiche per garantire un capillare servizio di collegamento della Frazione di Coarezza con il Capoluogo;
Nel gennaio 2019 è stato modificato il Programma d'Esercizio della linea Somma Lombardo – Coarezza comportando una diminuzione dei costi a carico dell'Amministrazione Comunale.
A settembre 2019 è stato modificato il Programma d'Esercizio della linea Somma Lombardo – Coarezza, prevedendo la fermata alla Stazione Ferroviaria per alcune corse scolastiche, ciò ha comportato un aumento di un chilometro giornaliero e un lieve aumento dei costi a carico dell'Amministrazione Comunale.

Somma L – Coarezza dir. Mezzana	Bus KM 2019	4.054,00

Tali corse aggiuntive sono a carico del bilancio comunale.

Descrizione del programma e motivazione delle scelte

La Regione Lombardia con D.G.R. n. 7644 del 28.12.2017 ha approvato i criteri di determinazione dei costi e dei fabbisogni standard definendo le risorse da destinare le Agenzie di Bacino per il Trasporto Pubblico Locale per i prossimi sei anni.
L'art. 60 della l.r. Lombardia 6/2012 prevede che i termini per l'approvazione del programma di bacino e per il successivo affidamento dei servizi decorrono dalla data di approvazione della predetta D.G.R. e sono rispettivamente il 30.06.2018 per l'approvazione del programma di bacino e il 30 giugno 2019 per la conclusione delle procedure di affidamento dei servizi previsti.
Con L.R. 06.08.2019 n. 15 è stato prorogato il termine per la conclusione delle procedure di affidamento dei servizi al 30.06.2020.
Con legge Regionale 21 maggio 2020 n. 11, sono stati prorogati i termini, per la conclusione delle procedure di affidamento dei servizi, di 18 mesi, ovvero entro il 31 dicembre 2021.
Le Agenzie avrebbero quindi dovuto concludere le procedure di affidamento dei servizi entro il 31 dicembre 2021 e fino a tale data gli Enti che hanno in corso affidamenti di servizi TPL (sia in caso di contratti di servizio che di concessione) e che non fanno parte dell'Agenzia, erano tenuti garantire i servizi secondo l'attuale regime, ivi inclusi quelli comunali contribuiti con risorse regionali;
Nelle more della conclusione delle procedure di affidamento dei servizi e di assegnazione dei contratti di servizio, si è provveduto alla rideterminazione della scadenza delle Concessioni delle Autolinee di competenza Comunale (scadenti al 30.06.2020) fino al 30/06/2021 con Determinazione Dirigenziale n. 621 del 24/06/2020.
Successivamente l'Agenzia per il Trasporto Pubblico Locale del bacino di Como, Lecco e Varese, non essendo ancora concluse le procedure di affidamento predette, ha ulteriormente "rideterminato la scadenza dei contratti di servizio e delle concessioni per l'esecuzione dei servizi di trasporto pubblico locale all'interno del bacino di Como, Lecco e Varese al 31.12.2023";
Con atto n. 55 del 14.01.2022 si è proceduto a rideterminare la scadenza delle concessioni in essere fino al 31/12/2022 per l'esercizio delle seguenti autolinee:
Somma Lombardo – Maddalena - Malpensa – Case Nuove, per una percorrenza complessiva pari a Km. 23.566,3=;
Somma Lombardo – Coarezza con diramazione Mezzana, per una percorrenza complessiva di Km. 23.518,8 =;
Gestore Ditta S.A.C.O. S.r.l. con Sede legale in via E. Fermi n. 9 – Assago (MI) e Sede Amministrativa ed Operativa in Via Giusti n. 74/B – Somma Lombardo;
specificando che qualora, nel corso di tale periodo, venga attivato il contratto inerente i servizi di Trasporto Pubblico Locale nella Sottorete Sud, così come stabilito dalla L.R. 6/2012 e s.m.i., la determinazione n. 55/2022 di rinnovo si intende automaticamente risolta con l'assunzione del Servizio da parte della Ditta aggiudicataria;

Nella fase transitoria, si continuerà ad eseguire costante monitoraggio del servizio al fine di consentirne il regolare svolgimento.

INTERVENTI ATTUATI

Le procedure di affidamento non sono ancora concluse e l'Agenzia per il Trasporto Pubblico Locale del bacino di Como, Lecco e Varese ha "rideterminato la scadenza dei contratti di servizio e delle concessioni per l'esecuzione dei servizi di trasporto pubblico locale all'interno del bacino di Como, Lecco e Varese al 31.12.2023";
Con atto n. 91 del 23.01.2023 si è proceduto a rideterminare la scadenza delle concessioni in essere fino al 31/12/2023 per l'esercizio delle seguenti autolinee:

- Somma Lombardo – Maddalena - Malpensa – Case Nuove, per una percorrenza complessiva pari a Km. 23.566,3=;
- Somma Lombardo – Coarezza con diramazione Mezzana, per una percorrenza complessiva di Km. 23.518,8 =;
- Gestore Ditta S.A.C.O. S.r.l. con Sede legale in via E. Fermi n. 9 – Assago (MI) e Sede Amministrativa ed Operativa in Via Giusti n. 74/B – Somma Lombardo;

specificando che qualora, nel corso di tale periodo, venga attivato il contratto inerente i servizi di Trasporto Pubblico Locale nella Sottorete Sud, così come stabilito dalla L.R. 6/2012 e s.m.i., la determinazione n. 91/2023 di rinnovo si intende automaticamente risolta con l'assunzione del Servizio da parte della Ditta aggiudicataria;

Viabilità e infrastrutture (considerazioni e valutazioni sul Prog.1005)

Responsabile Settore Polizia Locale

1. Finalità, obiettivi e motivazioni delle scelte

Questa missione è volta prevalentemente alla creazione e sviluppo del benessere Sociale/Ambientale

I 31 kmq. di territorio comunale con oltre 200 km. di strade, richiedono un costante intervento manutentivo, sia per quanto concerne la segnaletica orizzontale che verticale. Si ritiene che l'attività del Comando debba essere concentrata sui compiti dettati dal vigente Codice della Strada, ben fissati dall'art. 11, comma 1, lettera e) ove sono previste le attività di tutela e controllo sull'uso della strada.
L'attività del Comando sarà quindi concentrata sul costante monitoraggio della rete stradale, anche per preservare l'Ente dalla responsabilità civili e penali derivanti dalla carenza di manutenzione.
Inoltre, per far fronte alle soste davanti ai passi carrai si istituirà un modello di richiesta da caricare sullo sportello telematico della pagina web comunale che permetterà al cittadino che ne faccia richiesta di regolarizzare, con apposito cartello e relativa ordinanza, il suo passo carraio. Questo permetterà in caso di infrazione la rimozione legittima del veicolo.
S'intende attivare la realizzazione dei c.d. "stalli rosa" con il rilascio del relativi pass per le aventi diritto.

Finalità da conseguire

- Monitoraggio costante della rete stradale, coordinandosi anche con le altre FF.OO. al fine di una puntuale segnalazione all'Ufficio Tecnico comunale od agli altri Enti proprietari (ANAS, Provincia) di ogni rischio per la sicurezza della circolazione;
- Tra le priorità rientra la realizzazione di interventi migliorativi per la sicurezza stradale in ambito urbano, attraverso il puntuale controllo delle operazioni di sistemazione del piano viabile a seguito di interventi manutentivi e di ripristino della segnaletica stradale verticale, orizzontale e complementare da parte dei fornitori di servizi pubblici essenziali, di ditte varie o da parte di privati, utile ad efficientare l'analisi per la futura adozione del Piano Urbano del Traffico (P.U.T);
- Verifica delle richieste della collettività in ordine alle modalità di sosta dei veicoli, breve e prolungata, con studio dei bisogni e ricerca delle soluzioni.

Obiettivi

- Mantenere la segnaletica orizzontale e verticale in stato adeguato e rispondente al dettato di legge;
- Aumentare il controllo delle aree di sosta regolamentate a disco orario o a mezzo parcometri, al fine di consentire la rotazione nell'utilizzo dei posti auto;
- Aumentare la presenza di attraversamenti pedonali rialzati in zone ad elevata densità

abitativa e/o con elevata percorrenza di veicoli;
- Valutare l'esigenza di interventi atti a ridurre, sulle strade urbane, la velocità dei veicoli, anche attraverso la realizzazione di dossi rallentatraffico;
- Incrementare i servizi esterni di prevenzione alla sicurezza della circolazione.

INTERVENTI ATTUATI

Nel corso dei primi mesi dell'anno è stata intensificata l'attività di controllo delle soste in ambito urbano da parte del personale ausiliario e di personale della Polizia Locale, successivamente all'apertura del Terminal 2 l'area di controllo delle soste è notevolmente aumentata come si evince dall'incremento delle violazioni inerenti la sosta passata da 2073 verbali al 31 maggio a 5894 al 31 dicembre 2023
Sono stati effettuati numerosi sopralluoghi finalizzati al miglioramento ed all'implementazione della segnaletica sia verticale che orizzontale nonché predisposti in alcune zone i dissuasori della sosta ovvero i dissuasori della velocità laddove gli stessi fossero compatibili con le esigenze di sicurezza stradale.
In relazione al servizio di Polizia Stradale posto in essere dalla Polizia Locale sono stati effettuati 208 Posti di Controllo di cui 51 con i sistemi di lettura targhe durante i quali sono stati fermati 947 veicoli ed elevati 6499 verbali di violazione alle norme della circolazione stradale con 56 sequestri/fermi amministrativi e 16 segnalazioni alla Prefettura per provvedimenti di sospensione o revoca della patente. La Polizia Locale è intervenuta su 90 sinistri stradali di cui 72 rilevati, 34 con feriti ed 1 con esito mortale.
Da inizio anno sono stati effettuati 1405 servizi di presidio all'ingresso/uscita degli alunni dai plessi scolastici e 201 servizi appiedati nelle zone sensibili del centro storico.
Sono state emesse 209 ordinanze in materia di circolazione stradale, 192 autorizzazioni all'occupazione di suolo pubblico, 168 pass invalidi, 54 tra abbonamenti di sosta ed autorizzazioni al transito in aree boschive, 72 autorizzazioni pubblicitarie permanenti e 39 autorizzazioni pubblicitarie temporanee.
Sono state approvate dalla Giunta Comunale le nuove tariffe per le prestazioni di servizio della Polizia Locale per conto di privati in funzione della riapertura del Terminal 2 di Malpensa.
È stato approvato in Consiglio Comunale l'affidamento ad Agenzia delle entrate-Riscossione (ADER), a decorrere dalla data di esecutività della presente deliberazione e fino a espressa revoca, la riscossione coattiva inerenti le violazioni amministrative pecuniarie del Codice della Strada e della legge 24 novembre 1981, n. 689 emessi a partire dal 01.01.2020.
Sono stati realizzati tre attraversamenti pedonali rialzati e rifatti circa 10 Km di segnaletica orizzontale oltre alla sostituzione di circa 70 cartelli di segnaletica verticale.

Responsabile Settore Gestione Territorio

SERVIZIO TECNICO
Funzionamento e regolamentazione delle attività inerenti la pianificazione, la gestione e l'erogazione di servizi relativi alla mobilità sul territorio e per lo sviluppo ed il miglioramento della circolazione stradale.

1. Finalità, obiettivi e motivazioni delle scelte

Questa missione è volta prevalentemente alla creazione e sviluppo del benessere Sociale/Ambientale

Attività per la viabilità, lo sviluppo ed il miglioramento della circolazione stradale attraverso la gestione, la costruzione e la manutenzione ordinaria, straordinaria e riqualificazione delle strade, delle vie urbane, dei percorsi ciclabili e pedonali, delle zone a traffico limitato e delle strutture di parcheggio, ivi compreso l'abbattimento delle barriere architettoniche.

Obiettivi
Il raggiungimento degli obiettivi individuati nelle linee programmatiche, verrà orientato alle seguenti attività:
- Mantenimento dei sedimi stradali, dei marciapiedi, delle piste ciclabili e delle infrastrutture viabilistiche in genere, in buone condizioni manutentive;
- Riqualificazioni importanti assi viari;
- Manutenzione straordinaria degli asfalti;
- Abbattimento barriere architettoniche e adeguamenti ai marciapiedi cittadini;
- Prosecuzione attività di gestione e sviluppo dell'efficientamento energetico degli impianti di illuminazione pubblica cittadina;
- Realizzazione allargamento strade di collegamento a Mezzana.

2. Programmazione opere pubbliche

Nel programma triennale dei lavori pubblici sono previsti i seguenti interventi:

- Interventi di asfaltature, abbattimento barriere architettoniche, marciapiedi e piste ciclopedonali in ciascuna delle annualità del piano triennale.

INTERVENTI ATTUATI

In corso di esecuzione secondo le esigenze la manutenzione degli immobili.
Iniziati i lavori marciapiede Maddalena finanziato PNRR.
Eseguito parcheggio Generale della Chiesa.
Approvato progetto definitivo asfaltature 2023.
Individuato professionista per interventi stradali 2024.
Individuato professionisti per rifacimento pubblica illuminazione via Milano.

Soccorso civile

Missione 11 e relativi programmi
La presenza di rischi naturali o ambientali, unitamente all'accresciuta cultura della tutela e conservazione del territorio, produce un crescente interesse del cittadino verso questi aspetti evoluti di convivenza civile. L'ente può quindi esercitare ulteriori funzioni di protezione civile, e quindi di intervento e supporto nell'attività di previsione e prevenzione delle calamità. Appartengono alla Missione l'amministrazione e il funzionamento degli interventi di protezione civile sul territorio, la previsione, prevenzione, soccorso e gestione delle emergenze naturali. I prospetti seguenti, con i corrispondenti grafici posti a lato, mostrano la situazione aggiornata dello stanziamento destinato alla missione insieme al relativo stato di realizzazione ed il grado di ultimazione.

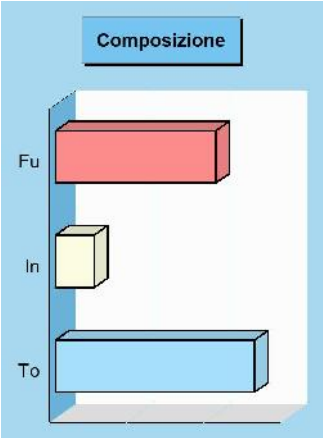

Composizione contabile della Missione 2023

Previsioni di competenza		Funzionam.	Investim.	Totale
Correnti	(+)	20.758,40	-	
In conto capitale	(+)	-	5.000,00	
Attività finanziarie	(+)	-	0,00	
Rimborso prestiti	(+)	0,00	-	
Chiusura anticipazioni	(+)	0,00	-	
Totale (al lordo FPV)	(+)	20.758,40	5.000,00	**25.758,40**
FPV per spese correnti (FPV/U)	(-)	0,00	-	
FPV per spese in C/cap (FPV/U)	(-)	-	0,00	
Programmazione effettiva		20.758,40	5.000,00	**25.758,40**

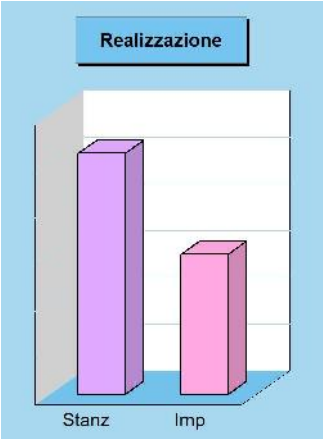

Stato di realizzazione della Missione 2023

Destinazione della spesa		Stanziamenti	Impegni	% Impegnato
Correnti	(+)	20.758,40	14.985,98	
In conto capitale	(+)	5.000,00	0,00	
Attività finanziarie	(+)	0,00	0,00	
Rimborso prestiti	(+)	0,00	0,00	
Chiusura anticipazioni	(+)	0,00	0,00	
Totale (al lordo FPV)	(+)	25.758,40	14.985,98	**58,18**
FPV per spese correnti (FPV/U)	(-)	0,00	-	
FPV per spese in C/cap (FPV/U)	(-)	0,00	-	
Programmazione effettiva		25.758,40	14.985,98	**58,18**

Grado di ultimazione della Missione 2023

Destinazione della spesa		Impegni	Pagamenti	% Pagato
Correnti	(+)	14.985,98	13.532,66	
In conto capitale	(+)	0,00	0,00	
Attività finanziarie	(+)	0,00	0,00	
Rimborso prestiti	(+)	0,00	0,00	
Chiusura anticipazioni	(+)	0,00	0,00	
Totale (al lordo FPV)	(+)	14.985,98	13.532,66	**90,30**
FPV per spese correnti (FPV/U)	(-)	-	-	
FPV per spese in C/cap (FPV/U)	(-)	-	-	
Programmazione effettiva		14.985,98	13.532,66	**90,30**

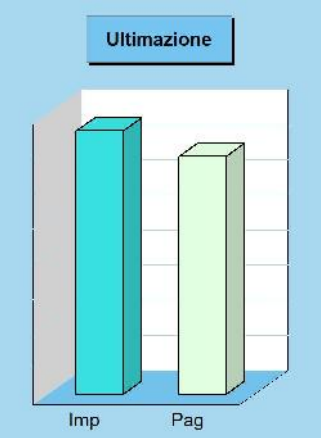

Protezione civile (considerazioni e valutazioni sul Prog.1101)

Responsabile Settore Polizia Locale

1. Finalità, obiettivi e motivazioni delle scelte

Questa missione è volta prevalentemente alla creazione e sviluppo del benessere Sociale/Ambientale

Valutare l'opportunità di implementare Il Gruppo Comunale di Volontari di Protezione Civile o realizzare altre forme di collaborazione; la scelta dovrà consentire di proseguire nelle attività di supporto alla Polizia Locale, per gli interventi di messa in sicurezza di strade e luoghi pubblici interessati dai fenomeni atmosferici che sempre con maggior violenza interessano il territorio.
L'Associazione Nazionale Carabinieri, al cui interno vi sono elementi con pregresse esperienze professionali, collaborerà con il Comando in occasione di eventi con afflusso di persone e mezzi con carattere di eccezionalità, configurabili come eventi di protezione civile con carattere locale.

Finalità da conseguire

- Aumentare la disponibilità di volontari che, unitamente all'esistente gruppo comunale od altre componenti del volontariato, possano coadiuvare l'attività di polizia durante eventi, naturali o antropici che, per le loro caratteristiche, possano qualificarsi come eventi di protezione civile (anche in ordine al rilevante afflusso di veicoli e persone attese e presenti);
- Sviluppare sinergie per offrire la massima assistenza alla popolazione in occasione di eventi di natura calamitosa;
- Aggiornamento e addestramento periodico da parte dei volontari al fine di garantire la massima professionalità in caso d'intervento.

Obiettivi

- L'addestramento per interventi mirati in caso di caduta di alberi, allagamenti, spalatura neve ed altre attività di ausilio alla popolazione in caso di necessità, sarà, ancora una volta, l'obiettivo principale da perseguire;
- Migliorare la collaborazione tra le varie strutture operative sul territorio quali: A.N.C., VV.F., C.R.I, Volontari del Parco del Ticino;
- Promuovere e sviluppare con efficacia e continuità la cultura della sicurezza e della Protezione Civile attraverso iniziative di sensibilizzazione della popolazione e della scuola;
- Accedere ai finanziamenti regionali per l'acquisizione di nuove attrezzature a sostituzione di quelle vetuste;
- Garantire l'efficienza e l'efficacia di tutti i mezzi e le attrezzature a disposizione del Gruppo Comunale Volontari di Protezione Civile, tra cui il collegamento radioelettrico (ponte radio) necessario a garantire un'adeguata assistenza e supporto alle altre FF.OO.

2. Programma opere pubbliche

Nel programma triennale delle Opere pubbliche è prevista la realizzazione del "Polo della Sicurezza Sommese".

INTERVENTI ATTUATI

Nel corso dei primi mesi dell'anno è stata intensificata l'attività di controllo delle soste in ambito urbano da parte del personale ausiliario e di personale della Polizia Locale, successivamente all'apertura del Terminal 2 l'area di controllo delle soste è notevolmente aumentata come si evince dall'incremento delle violazioni inerenti la sosta passata da 2073 verbali al 31 maggio a 5894 al 31 dicembre 2023
Sono stati effettuati numerosi sopralluoghi finalizzati al miglioramento ed all'implementazione della segnaletica sia verticale che orizzontale nonché predisposti in alcune zone i dissuasori della sosta ovvero i dissuasori della velocità laddove gli stessi fossero compatibili con le esigenze di sicurezza stradale.
In relazione al servizio di Polizia Stradale posto in essere dalla Polizia Locale sono stati effettuati 208 Posti di Controllo di cui 51 con i sistemi di lettura targhe durante i quali sono stati fermati 947 veicoli ed elevati 6499 verbali di violazione alle norme della circolazione stradale con 56 sequestri/fermi amministrativi e 16 segnalazioni alla Prefettura per provvedimenti di sospensione o revoca della patente. La Polizia Locale è intervenuta su 90 sinistri stradali di cui 72 rilevati, 34 con feriti ed 1 con esito mortale.
Da inizio anno sono stati effettuati 1405 servizi di presidio all'ingresso/uscita degli alunni dai plessi scolastici e 201 servizi appiedati nelle zone sensibili del centro storico.
Sono state emesse 209 ordinanze in materia di circolazione stradale, 192 autorizzazioni all'occupazione di suolo pubblico, 168 pass invalidi, 54 tra abbonamenti di sosta ed autorizzazioni al transito in aree boschive, 72 autorizzazioni pubblicitarie permanenti e 39 autorizzazioni pubblicitarie temporanee.
Sono state approvate dalla Giunta Comunale le nuove tariffe per le prestazioni di servizio della Polizia Locale per conto di privati in funzione della riapertura del Terminal 2 di Malpensa.
È stato approvato in Consiglio Comunale l'affidamento ad Agenzia delle entrate-Riscossione (ADER), a decorrere dalla data di esecutività della presente deliberazione e fino a espressa revoca, la riscossione coattiva inerenti le violazioni amministrative pecuniarie del Codice della Strada e della legge 24 novembre 1981, n. 689 emessi a partire dal 01.01.2020.

Sono stati realizzati tre attraversamenti pedonali rialzati e rifatti circa 10 Km di segnaletica orizzontale oltre alla sostituzione di circa 70 cartelli di segnaletica verticale.

Politica sociale e famiglia

Missione 12 e relativi programmi
Le funzioni esercitate nel campo sociale riguardano aspetti molteplici della vita del cittadino che richiedono un intervento diretto o indiretto dell'ente dai primi anni di vita fino all'età senile. La politica sociale adottata nell'ambito territoriale ha riflessi importanti nella composizione del bilancio e nella programmazione di medio periodo, e questo sia per quanto riguarda la spesa corrente che gli investimenti. Questa missione include l'amministrazione, il funzionamento e la fornitura dei servizi in materia di protezione sociale a favore della famiglia, dei minori, degli anziani. I prospetti, con i grafici posti a lato, mostrano la situazione aggiornata dello stanziamento destinato alla missione insieme al relativo stato di realizzazione e grado di ultimazione.

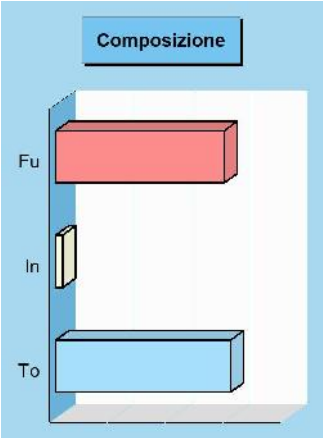

Composizione contabile della Missione 2023

Previsioni di competenza		Funzionam.	Investim.	Totale
Correnti	(+)	7.176.585,13	-	
In conto capitale	(+)	-	1.066.415,94	
Attività finanziarie	(+)	-	0,00	
Rimborso prestiti	(+)	0,00	-	
Chiusura anticipazioni	(+)	0,00	-	
Totale (al lordo FPV)	(+)	7.176.585,13	1.066.415,94	**8.243.001,07**
FPV per spese correnti (FPV/U)	(-)	1.365.992,63	-	
FPV per spese in C/cap (FPV/U)	(-)	-	837.380,71	
Programmazione effettiva		5.810.592,50	229.035,23	**6.039.627,73**

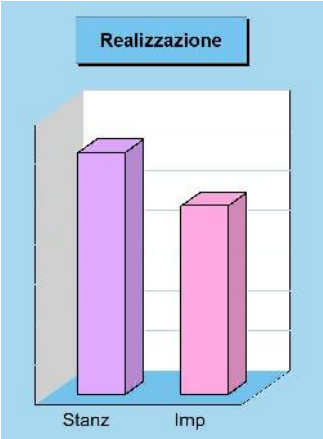

Stato di realizzazione della Missione 2023

Destinazione della spesa		Stanziamenti	Impegni	% Impegnato
Correnti	(+)	7.176.585,13	4.511.486,50	
In conto capitale	(+)	1.066.415,94	190.694,69	
Attività finanziarie	(+)	0,00	0,00	
Rimborso prestiti	(+)	0,00	0,00	
Chiusura anticipazioni	(+)	0,00	0,00	
Totale (al lordo FPV)	(+)	8.243.001,07	4.702.181,19	**57,04**
FPV per spese correnti (FPV/U)	(-)	1.365.992,63	-	
FPV per spese C/cap (FPV/U)	(-)	837.380,71	-	
Programmazione effettiva		6.039.627,73	4.702.181,19	**77,86**



Grado di ultimazione della Missione 2023

Destinazione della spesa		Impegni	Pagamenti	% Pagato
Correnti	(+)	4.511.486,50	3.372.229,12	
In conto capitale	(+)	190.694,69	183.181,65	
Attività finanziarie	(+)	0,00	0,00	
Rimborso prestiti	(+)	0,00	0,00	
Chiusura anticipazioni	(+)	0,00	0,00	
Totale (al lordo FPV)	(+)	4.702.181,19	3.555.410,77	**75,61**
FPV per spese correnti (FPV/U)	(-)	-	-	
FPV per spese C/cap (FPV/U)	(-)	-	-	
Programmazione effettiva		4.702.181,19	3.555.410,77	**75,61**

Infanzia, minori e asilo nido (considerazioni e valutazioni sul Prog.1201)

Responsabile Settore Servizi alla Persona

1. Finalità, obiettivi e motivazioni delle scelte

Questa missione è volta prevalentemente alla creazione e sviluppo del benessere Assistenziale

SERVIZI PER L'INFANZIA

Asilo Nido:
è un servizio educativo che accoglie bambini dai 0 ai 3 anni con lo scopo di favorire l'equilibrato sviluppo psico-fisico degli stessi e la loro socializzazione tramite la proposta di interventi educativi qualificati:

- gestione integrata dei servizi educativi consistenti nella gestione completa di n° 2 sezione (piccoli e mezzani) a tempo pieno comprensiva del servizio di pre e post asilo nido e attività integrative;
- attività di sostegno e integrazione bambini con disabilità e disagio;
- adesione alla misura di Regione Lombardia denominata "Nidi Gratis";

Si valuterà per l'anno 2023/2024 la possibilità di ricorrere allo strumento della concessione del servizio.

Attività per minori:
Politiche sociali rivolte ai nuclei familiari multiproblematici con figli minori, o direttamente ai minori in caso di servizi sostituitivi del nucleo stesso:

- Tutela: presa in carico e sostegno nuclei familiari in presenza di provvedimenti dell'Autorità Giudiziaria, in collaborazione con il servizio tutela minori gestito dall'Ambito Distrettuale;
- Eventuale segnalazione alle autorità di situazioni di grave pregiudizio dei minori;
- Assistenza domiciliare minori: intervento a favore dei minori in difficoltà e delle loro famiglie, sostenendo i genitori a riappropriarsi delle proprie potenzialità educative, riabilitando le funzioni genitoriali compromesse attraverso l'elaborazione delle conflittualità relazionali, favorendo la socializzazione e l'integrazione dei minori nel contesto scolastico e sociale;
- Incontri protetti prescritti dall'Autorità Giudiziaria (Tribunale per i Minorenni, Tribunale Ordinario): interventi finalizzati a sostenere la relazione tra genitori e figli in situazione di grave crisi o conflitto familiare e a garantire il mantenimento della relazione con il genitore in difficoltà in un contesto accogliente e protetto, specificatamente strutturato per le esigenze di bambini e ragazzi;
- Affido familiare**:** collocamento minori in affidamento familiare e/o etero familiare;
- Inserimento minori in comunità alloggio;
- Sostegno economico nuclei con figli minori: erogazione contributi nell'ambito di percorsi chi mirino all'autonomia dei beneficiari;
- Attivazione Progetto PIPPI in caso di finanziamento PNRR.

Ludoteca comunale:
Attività ludiche della prima infanzia, laboratori con i bambini e i genitori. Al momento il servizio è oggetto di valutazione.

INTERVENTI ATTUATI

Gestione asilo nido sino a luglio 2023 con n. 45 bambini inseriti e n. 37 iscritti per il solo mese di luglio. Avvio e conclusione procedura per la concessione della gestione dell'asilo nido comunale che decorrerà dal 1° settembre 2023.
Presa in carico e sostegno nuclei familiari in presenza di provvedimenti dell'Autorità Giudiziaria, in collaborazione con il servizio tutela minori gestito dall'Ambito Distrettuale.
Risultano in carico al servizio Tutela n. 84 nuclei familiari
Gestione appalto del servizio di assistenza domiciliare minori. Il servizio è stato erogato in favore di n.25 minori
Organizzazione incontro in spazio neutro prescritti dall'AG. In favore di n. 13 per n. 19 minori
Il progetto PNRR " **Sostegno alle capacità genitoriali e prevenzione della vulnerabilità delle famiglie e dei bambini**" più conosciuto come "PIPPI" è stato finanziato.
È in corso la formazione e aggiornamento degli assistenti sociali comunali. Espletata procedura di gara per l'individuazione dell'operatore economico.
Aggiudicazione e avvio azioni. Risultano presi in carico n. 3 famiglie.
Risultano inseriti in comunità n. 9 minori e un nucleo mamma + 3 bambini per una spesa complessiva di € 295.794,28.
Gestione servizio affidi. Attualmente risultano in affido n.6 minori.

Responsabile Settore Gestione Territorio

SERVIZIO TECNICO
Funzionamento e fornitura dei servizi e delle attività in materia di protezione sociale a favore e a tutela dei diritti della famiglia, dei minori, degli anziani, dei disabili, dei soggetti a rischio di esclusione sociale, ivi incluse le misure di sostegno e sviluppo alla cooperazione e al terzo settore.

1. Finalità, obiettivi e motivazioni delle scelte

Questa missione è volta prevalentemente alla creazione e sviluppo del benessere Ambientale

La gestione ed il funzionamento dell'Asilo Nido "Gemma Missaglia" avviene attraverso il Servizio Manutenzione che garantisce la manutenzione ordinaria e straordinaria dell'edificio in ogni componente strutturale e impiantistica.

Obiettivi
Il raggiungimento degli obiettivi individuati nelle linee programmatiche, verrà orientato alle seguenti attività:

- Manutenzione programmata nella componente strutturale e impiantistica, in particolare per gli impianti elettrici, di riscaldamento/raffrescamento, idrico-sanitario, ed altri impianti tecnologici quali impianti di sollevamento, antincendio;

INTERVENTI ATTUATI

Completato adeguamento antincendio Asilo Nido
Affidati interventi efficientamento energetico Asilo Nido (serramenti, fotovoltaico)

Disabilità (considerazioni e valutazioni sul Prog.1202)

Responsabile Settore Servizi alla Persona

1. Finalità, obiettivi e motivazioni delle scelte

Questa missione è volta prevalentemente alla creazione e sviluppo del benessere Assistenziale

SERVIZIO INTERVENTI DISABILITA'
L'amministrazione comunale si impegna a mantenere e sviluppare l'integrazione familiare, scolastica, lavorativa e sociale delle persone con disabilità.
Le progettualità che riguardano questa fascia di popolazione sono rivolte all'inserimento assistito nel mondo del lavoro o in adeguate strutture protette. Verrà garantito il servizio di trasporto dei disabili in strutture protette esterne al nostro territorio attraverso il servizio distrettualizzato.
Alle famiglie con disabili, anche grazie alla collaborazione tra istituzioni, associazioni e privato sociale, si è scelto di fornire sempre migliori servizi piuttosto che semplici contributi economici.
Per i bambini e i ragazzi disabili in età scolare l'intervento è svolto in stretta collaborazione con gli istituti scolastici e il servizio di neuropsichiatria fornendo l'assistenza ad personam necessaria.
Le politiche sociali messe in atto da questa Amministrazione Comunale hanno come riferimento centrale la persona, puntando alla tutela della famiglia, al coinvolgimento attivo dei cittadini nelle loro diverse forme di associazione e organizzazione, l'abbandono dell'assistenzialismo fine a se stesso promuovendo invece azioni di supporto che aiutino a far superare le difficoltà a chi vive situazioni di disagio con l'obiettivo di recuperare, ove possibile, un progetto di vita indipendente.
L'Ente Locale, in coerenza con i principi normativi e costituzionali in materia, tende ad assicurare e a promuovere il riconoscimento della sussidiarietà, della solidarietà ed un sempre maggior coinvolgimento del Terzo Settore.
Sul fronte della disabilità psichica, in particolare, si deve fare i conti con un sistema sanitario carente nell'intervento territoriale che va ad appesantire il livello dei servizi demandato all'Amministrazione comunale.
Tali criticità conducono ad un incremento della spesa per i servizi alla persona erogati dal Comune, il cui ammontare è altresì appesantito dalle rette per ricoveri in istituti sempre meno coperti dalle quote di finanziamento del F.N.P.S.
Questi incrementi della spesa corrente hanno reso necessaria una gestione sempre più mirata con il mantenimento degli interventi consolidati adattati alla casistica specifica attraverso un unico servizio di "salute mentale" condiviso tra i 9 Comuni facenti parte dell'Ambito Distrettuale di Somma Lombardo.

Obiettivi:

- Servizio di assistenza domiciliare: cura della persona a domicilio;
- Servizio di inserimento lavorativo: percorsi specifici per disabili volti all'inserimento nel mondo del lavoro ed all'autonomia, in collaborazione con l'Ambito Distrettuale;
- Inserimenti in strutture a ciclo diurno e residenziale presso Enti gestori: assunzione diretta o erogazione di contributi economici per la spesa per la frequenza servizi per disabili a ciclo diurno o residenziale;
- Forme di sostegno economico alle famiglie (voucher e contributi);
- Realizzazione, sulla base di progetti mirati, di interventi orientati al mantenimento domiciliare ed al supporto di disabili, con la presenza anche di educatori, avvalendosi delle opportunità di finanziamento previste dalle normative di settore;
- Progetto"Somma Lombardo – Città accessibile":supporto alla relativa commissione consiliare consultiva.

- Gestione del nuovo sistema di trasporti degli utenti verso le strutture.
- Attivazione progetti “Dopo di Noi”;
- Attivazione progetti “PRO.VI”. Progetti di vita indipendente.

INTERVENTI ATTUATI

Garantito il servizio assistenza domiciliare.
Gestione in convenzione con l’Azienda CFP Ticino Malpensa del servizio di inserimenti lavorativi
Gestione del servizio di trasporto disabili in appalto distrettuale in favore di n. 11 utenti
Gestione n. 3 progetti “Dopo di noi”.
Gestione n. 2 progetti PRO.VI.
Erogazione voucher per la frequenza centri diurni per il primo semestre per complessivi € 162.000,00 in favore di n.22 utenti.
In struttura risultano inseriti nel primo semestre n. 14 utenti per € 185.000 circa.
Attivati tirocini in favore di n. 12 utenti attraverso la convenzione SIL con il CFP Ticino Malpensa.

Responsabile Settore Gestione Territorio

SERVIZIO TECNICO

1. Finalità, obiettivi e motivazioni delle scelte

Questa missione è volta prevalentemente alla creazione e sviluppo del benessere Ambientale

La gestione ed il funzionamento delle strutture dedicate alle persone disabili (locali immobile di via Fuser) avviene attraverso il Servizio Manutenzione che garantisce la manutenzione ordinaria e straordinaria dell’edificio in ogni componente strutturale e impiantistica.

Obiettivi
Il raggiungimento degli obiettivi individuati nelle linee programmatiche, verrà orientato alle seguenti attività:

- Manutenzione programmata nella componente strutturale e impiantistica, in particolare per gli impianti elettrici, di riscaldamento/raffrescamento, idrico-sanitario, ed altri impianti tecnologici quali impianti di sollevamento, antincendio;

INTERVENTI ATTUATI

In corso di esecuzione secondo le esigenze la manutenzione degli immobili.

Anziani (considerazioni e valutazioni sul Prog.1203)

Responsabile Settore Servizi alla Persona

1. Finalità e motivazioni delle scelte

Questa missione è volta prevalentemente alla creazione e sviluppo del benessere Assistenziale

L’incremento costante del numero di cittadini anziani conferma l’impegno dell’amministrazione comunale nella scelta di offrire servizi capaci di sostenere l’anziano non autosufficiente e le rispettive famiglie nel loro compito di cura. L’amministrazione comunale guarda inoltre con interesse a tutte le realtà associative che, grazie alla disponibilità di molti, promuovono iniziative di socializzazione, di tempo libero e di solidarietà. In sinergia con gli interventi proposti dall’Ambito Distrettuale di Somma Lombardo si ritiene essenziale promuovere la crescita culturale degli addetti alla cura socio-sanitaria della popolazione anziana anche attraverso iniziative per la nascita e la sperimentazione di servizi innovativi, potenziare il sistema di informazione a favore dei cittadini, degli operatori e degli enti, pubblici e privati, direttamente o indirettamente coinvolti nell'invecchiamento.

Obiettivi:

- Servizio di Assistenza Domiciliare**:** garantisce un aiuto in attività integrate di assistenza diretta alla persona, aiuto domestico, prestazioni igienico-sanitarie, complementari alle attività di assistenza sociale e di tutela, perseguendo l’obiettivo di favorire l’autonomia personale dell’utente nel proprio ambiente di vita, nel rispetto della sua autodeterminazione, evitando o riducendo rischi di isolamento e di emarginazione.

- Servizi di trasporto per destinazioni sanitarie e non mediante la stipula di convenzioni con le realtà del territorio;
- Aggregazione: convenzionamento con l'Associazione Anziani Sommese per la gestione del Centro Ricreativo Diurno Anziani e la promozione delle attività formative e ricreative anche all'interno di progetti di scambio intergenerazionale;
- Inserimento in strutture residenziali e ricovero per anziani**:** il ricovero nelle Residenze Sanitario-assistenziali (R.S.A.) viene attuato in alternativa agli interventi posti in essere a domicilio, qualora si rilevi l'esistenza di gravi condizioni di dipendenza psicofisica dell'anziano, nonché l'impossibilità della permanenza al proprio domicilio anche a causa della situazione familiare e socio-ambientale; assunzione diretta del costo della retta e/o erogazione di contributi economici da parte del Comune;
- Servizio Tutela: percorsi specifici di cura di persone interdette, inabilitate o con amministratore di sostegno;
- Sportello badanti a livello distrettuali in convenzione con ACLI.

Gestione azioni nuovo progetto GAP 2022/2023 che prevede:
Intervento 2.3.D. – Attivazione di un progetto sperimentale di peer education sulla tematica GAP
Intervento di peer education con almeno 1 gruppo di anziani che gestisca o partecipi alle attività di un luogo dedicato agli over 65.
L'intervento sarà articolato nelle seguenti azioni:
Individuazione con i servizi sociali del contesto associativo da coinvolgere
Promozione e condivisione del progetto con i responsabili dell'associazione/centro individuato
Attuazione del progetto secondo le modalità sotto indicate:
Il laboratorio sarà organizzato in almeno 3 incontri con i seguenti obiettivi:
Aumentare le conoscenze sui rischi connessi al gioco d'azzardo on site e on line.
Creare un prodotto comunicativo sul tema gap da diffondere all'interno dello spazio identificato
Organizzazione di un evento pubblico all'interno dello spazio identificato rivolto agli anziani.

INTERVENTI ATTUATI

Servizio sportello badanti in convenzione con ACLI.
Gestione del servizio di assistenza domiciliare anziani in favore di n. 39 anziani, erogati pasti a domicilio in favore di n. 27 anziani.
Gestione convenzione con Auto amica per il servizio di trasporto verso strutture sanitarie.
Collaborazione con L'università della Terza Età e con il Centro Anziani.
Supporto alle famiglie per la compartecipazione rette strutture. Sono stati erogati € 29.952,65 in favore di n. 9 anziani.
Erogati contributi per € 159.413,00 per la compartecipazione retta in favore di n. 10 anziani

Responsabile Settore Gestione Territorio

SERVIZIO TECNICO

Finalità, obiettivi e motivazioni delle scelte

Questa missione è volta prevalentemente alla creazione e sviluppo del benessere Ambientale

La gestione ed il funzionamento delle strutture dedicate alle persone anziane avviene attraverso il Servizio Manutenzione che garantisce la manutenzione ordinaria e straordinaria dell'edificio in ogni componente strutturale e impiantistica.

Obiettivi
Il raggiungimento degli obiettivi individuati nelle linee programmatiche, verrà orientato alle seguenti attività:

- Manutenzione programmata nella componente strutturale e impiantistica, in particolare per gli impianti elettrici, di riscaldamento/raffrescamento, idrico-sanitario, ed altri impianti tecnologici quali impianti di sollevamento, antincendio.

INTERVENTI ATTUATI

In corso di esecuzione secondo le esigenze la manutenzione degli immobili

Esclusione sociale (considerazioni e valutazioni sul Prog.1204)

Responsabile Settore Servizi alla Persona

1. Finalità, obiettivi e motivazioni delle scelte

Questa missione è volta prevalentemente alla creazione e sviluppo del benessere Sociale/Assistenziale

Il programma di contrasto alla povertà riguarda sia le "vecchie" che le "nuove" povertà. L'amministrazione è consapevole del crescente numero di persone che vive nell'impossibilità di soddisfare i bisogni primari e fondamentali quali l'alloggio, l'occupazione, l'alimentazione, l'istruzione e i servizi igienico-sanitari.
Le politiche di contrasto alla povertà e all'esclusione sociale rappresentano una tematica quanto mai attuale in considerazione della presente congiuntura economica e sono al centro dell'interesse dell'Amministrazione.
La povertà è un problema di carattere multidimensionale, perché può riguardare situazioni individuali, familiari o di gruppi, con carenze in campi diversificati. L'espressione più evidente di povertà è quella di un livello insufficiente di risorse, ma esistono altre carenze non necessariamente di natura finanziaria, economica e materiale, le quali concorrono e contribuiscono a creare situazioni di indigenza e di disagio. Il concetto di povertà ha lasciato spazio a quello più articolato di esclusione sociale, che sembra essere una condizione ancora più diffusa. Il problema della povertà va letto contestualmente a quello sulla disoccupazione che ha segnato una forte crescita in questi ultimi anni, con progressivo peggioramento delle condizioni economiche delle famiglie.
Al Comune spetta assolvere il ruolo di coordinamento e indirizzo delle istituzioni locali attraverso la collaborazione con associazioni, istituzioni sanitarie, soggetti del privato sociale, per realizzare tutela e sostegno delle fasce deboli.
Educare ed aiutare sono esigenze primarie che muovono dal principio di identità e di appartenenza che si intende continuare a valorizzare. Il principio dell'appartenenza alla comunità deve naturalmente muovere dall'identità locale e dalla tradizione. E' con questo spirito tipico della nostra cultura, solidale e volta alla sussidiarietà, che l'amministrazione comunale intende occuparsi di coloro che stanno vivendo un periodo difficile della loro vita: disoccupati, famiglie in indigenza, mamme in difficoltà e tutti coloro i quale, se abbandonati a se stessi, vedrebbero i loro problemi degenerare diventando in alcuni casi irrisolvibili. L'amministrazione comunale interverrà consapevole che non deve cadere nell'assistenzialismo, ma piuttosto che occorre essere in grado di sostenere, per un tempo sufficiente ma limitato, interrompendo l'aiuto non prima che le persone abbiano potuto riacquistare la capacità di farcela da soli. Per questo la politica deve conoscere il tessuto della società che è chiamata a governare e per poterlo fare deve condividere l'amministrazione delle prestazioni educative, sanitarie e sociali con quanti da tempo sono in questi ambiti impegnati.

Obiettivi:

- Convenzione con i CAF per l'attribuzione di un "Bonus Energia e Gas" riferito ai consumi energetici per uso domestico delle famiglie e per le misure di sostegno al reddito;
- Interventi comunali di mediazione culturale e linguistica e delle attività volte a favorire l'integrazione di cittadini stranieri mediante la guida all'accesso dei servizi del territorio e della scuola di alfabetizzazione di base;
- Erogazione di contributi economici;
- Gestione e attivazione progetti in collaborazione pubblico-privato-associazioni preposte per soddisfare i bisogni alimentari delle famiglie più bisognose e finalizzati ad evitare sprechi di cibo nelle mense scolastiche con recupero dei pasti non serviti;
- Prosecuzione attività a contrasto delle situazioni di grave disagio sociale e di particolare fragilità, consolidamento delle iniziative in atto in ambito distrettuale attraverso le azioni relativi ai progetti attivi di cui alla DGR sul Fondo Povertà";
- Sportello antistalking: contro il dilagante fenomeno della violenze di genere, dello stalking in tutte le sue manifestazioni e contro il femminicidio;
- Gestione progetto GAP volto a prevenire forme di gioco d'azzardo. Interventi in favore della fascia giovanile in età scolare e di quella anziana.
- Sportello di informazione, consulenza, orientamento sul reddito di cittadinanza;
- Predisposizione dei progetti personalizzati di attivazione e inclusione sociale e lavorativa. Gestione dei processi di cambiamento e crescita dei nuclei familiari coinvolti nei progetti personalizzati attraverso costante monitoraggio e verifica delle attività previste.

Gestione azioni a valere sull'avviso 1 PON – PRINS:

1. Fermo posta: ogni comune individua la procedura per la concessione della residenza (protocollo operativo) e la gestione del fermo posta con apporto del Terzo settore.
2. Vista la frammentazione del territorio distrettuale, si intende offrire servizi in più luoghi dislocati nell'Ambito (nei comuni raggiungibili con i mezzi pubblici); si agganciano le persone senza dimora con azioni di prossimità nei luoghi in cui vivono (aree dismesse, case occupate) offrendo un primo accesso ai servizi di prima necessità, distribuzione di pasti in punti specifici; si stipulano accordi con le palestre comunali per utilizzare le docce in momenti dedicati.
3. Con le persone agganciate, anche ospitate in alloggi di emergenza, si realizzano percorsi modulari di inclusione sociale a partire dalla cura della salute, l'uscita dall'isolamento sociale

derivante da vita di strada e pandemia, l'attivazione delle risorse personali con educatori, avvocati e assistenti sociali.

INTERVENTI ATTUATI

Rinnovo convenzione per il servizio ISEE. Nel primo semestre si sono rivolte allo sportello n. 208 persone.
Servizio Sportello distrettuale immigrati in appalto con n. 720 accessi.
Gestione del progetto distrettuale PRINS in favore degli utenti in situazione di grava marginalità e senza fissa dimora. Sono state intercettate circa 80 persona di cui 47 presi n carico.
Sono stati erogati Contributi a N° 112 nuclei familiari per un totale di € 99.501,90 oltre a € 12.000,00 di buoni spesa.
Gestione azioni Fondo Povertà. Attualmente risultano in carico n. 82 percettori reddito di cittadinanza
Attivati n. 2 PUC e n. 4 tirocini.
Si è proseguita la collaborazione con parrocchia e Caritas.

Diritto alla casa (considerazioni e valutazioni sul Prog.1206)

Responsabile Settore Servizi alla Persona

1. Finalità, obiettivi e motivazioni delle scelte

Questa missione è volta prevalentemente alla creazione e sviluppo del benessere Assistenziale

L'amministrazione è consapevole del crescente numero di persone che vive nell'impossibilità di soddisfare i bisogni primari e fondamentali quali l'alloggio e pertanto intende sviluppare le politiche volte a garantire il diritto alla casa.

Obiettivi:

- Edilizia residenziale pubblica: gestione dell'offerta abitativa pubblica a norma del Regolamento regionale 8 marzo 2019 n. 3 che ha apportato le modifiche al regolamento regionale n.4/2017. Formazione e gestione graduatoria attraverso la piattaforma regionale per i servizi abitativi sia di proprietà comunale che di proprietà Aler Varese;
- Gestione di alloggi di proprietà comunale adibiti ad emergenze abitative, destinati a famiglie sottoposte a sfratto, in base a progetto di destinazione a breve/medio termine presso altre abitazioni;
- Gestione alloggi di Via Fuser per nuclei monogenitoriali o con presenza di disabili;
- Promozione di esperienze di housing sociale, in collaborazione con il terzo settore;
- Erogazione di contributi economici nell'ambito di percorsi miranti all'autonomia dei soggetti;
- Progettazione con soggetti del terzo settore di soluzioni abitative d'emergenza, avvalendosi delle opportunità di finanziamento offerte da bandi pubblici e privati;

INTERVENTI ATTUATI

Gestione degli alloggi comunali e di pronta accoglienza.
Avvio procedure per la liberazione di n.4 alloggi.
Gestione degli alloggi di Via Fuser. Attualmente risultano assegnati n. 3 alloggi.
Approvazione del piano annuale e triennale dell'offerta abitativa pubblica a livello distrettuale.
Gestione nei mesi di novembre e dicembre 2023 del bando distrettuale per l'assegnazione degli alloggi di edilizia pubblica di proprietà comunale e di ALER.
Pubblicazione nel mese di dicembre del bando per il sostegno al mantenimento dell'alloggio in locazione.

Servizi sociosanitari e sociali (considerazioni e valutazioni sul Prog.1207)

Responsabile Settore Servizi alla Persona

1. Finalità, obiettivi e motivazioni delle scelte

Questa missione è volta prevalentemente alla creazione e sviluppo del benessere Sociale/Assistenziale

Il Comune di Somma Lombardo è Ente capofila dell'Ambito Distrettuale di Somma Lombardo e gestisce l'Ufficio Piano di Zona ex Legge 328/2000. Tale ufficio ha il compito di supportare dal

punto di vista tecnico e amministrativo l'attività di indirizzo e controllo dell'Assemblea dei Sindaci che è l'organismo di rappresentanza politica espresso dai Comuni del Distretto.
L'ufficio di Piano, a seguito dell'emanazione da parte di Regione Lombardia di discipline di interventi proposti a moduli, è chiamato a definire la regolamentazione locale in modo episodico e senza essere partecipe della visione d'insieme preventiva. In questo contesto non è semplice definire la governance locale; fondamentali sono pertanto il raccordo con ATS Insubria (nelle sue funzioni programmatorie) e la conciliazione di linee di indirizzo potenzialmente vincolanti con gli specifici bisogni del territorio.
E' crescente la consapevolezza di attuare esperienze unitarie a livello distrettuale, nella consapevolezza dell'identità di vari bisogni e della funzionalità di forme coordinate di disciplina e di interventi.

Obiettivi:

- Servizio tutela minori;
- Servizio inserimento lavorativo persone svantaggiate;
- Servizio salute mentale nella comunità;
- Servizio sportelli per l'immigrazione;
- Servizio SAD;
- Servizio formazione educatori/educatrici asili nido comunali dell'Ambito distrettuale;
- Servizio di trasporto a livello distrettuale di minori e adulti disabili verso le strutture e/o istituzioni scolastiche in un'ottica di ottimizzazione dei costi;
- Gestione "Protocollo per la prevenzione e il contrasto del fenomeno violenza nei confronti della donna" con altri Ambiti distrettuali, ATS, ASST, Associazioni;
- Progetto Fondo povertà quota 2019 e 2020. Gestione azioni progettuali
- Gestione appalto servizio coordinamento tecnico Ufficio di Piano;
- Gestione distrettuale di un albo avvocati per l'individuazione degli amministratori di sostegno in collaborazione con il Tribunale di Busto Arsizio;
- Gestione azioni previste dalle DGR quali ad esempio bando Affitti, misure volte alle famiglie, emergenza abitativa, B2 rivolta ai disabili;
- FSR: approvazione criteri, approvazione bandi, approvazione riparto dei fondi, liquidazione acconto enti pubblici e enti privati ammessi al finanziamento;
- Partecipazione alla rete conciliazione;
- Gestione azioni del progetto "Magneti" quale il comune è partner;
- Gestione delle azioni del progetto finanziato da Regione Lombardia "Giovani Smart";
- Gestione in qualità di partner delle azioni riferite al progetto di Fondazione Cariplo "Attiva-mente".

INTERVENTI ATTUATI

Servizio tutela minori e servizio affidi

Il Servizio Tutela Minori è rivolto ai minori e alle loro famiglie che si trovano in situazione di grave disagio e difficoltà, anche oggetto di procedimenti civili o penali dell'Autorità Giudiziaria minorile.
Il Servizio Affidi ha la finalità di promuovere l'affido familiare, finalizzato al rientro del minore presso la propria famiglia d'origine. Il Servizio si occupa di individuare, formare e supervisionare le famiglie affidatarie, prendere in carico il minore abbinandolo alla famiglia affidataria.
L'appalto consente ai comuni di richiedere a condizioni distrettualmente definite il monitoraggio degli affidi familiari e il servizio di spazio neutro.
Il Servizio tutela minori è stato prorogato per l'anno 2023 alla cooperativa PRO.GES. Servizi Integrati alla Persona - S.c.a.r.l., in linea con le indicazioni regionali definite dalla DGR 4821/2016 e con le Linee di indirizzo nazionale "L'intervento con bambini e famiglie in situazione di vulnerabilità" (del Ministero del Lavoro e delle Politiche Sociali - dicembre 2017).
Continua ad evidenziarsi un significativo turn over degli operatori, accompagnato dalla difficoltà a reperire personale, con conseguenti difficoltà nella gestione del servizio, difficoltà affrontate sia al tavolo tecnico delle assistenti sociali sia al tavolo delle responsabili dei servizi alla persona.
Il numero degli utenti presi in carico dal Servizio tutela è in continuo aumento per tutti i comuni dell'Ambito distrettuale. Per tale ragione si intende valutare un ampliamento del monte ore degli operatori per la il prossimo trimestre e la prossima gara di appalto.
Il Servizio affidi segue i casi in corso, relazionando all'Ambito distrettuale e al Comune di competenza. Da settembre sono stati riattivati i gruppi di sostegno tra genitori affidatari. Sono state svolte attività di sensibilizzazione sull'affido familiare, realizzando un apposito opuscolo.
Nel mese di novembre 2023 è stata bandita nuova gara d'appalto per le annualità 2024/2025/2026.

Servizio inserimento lavorativo persone svantaggiate

Il Servizio ha la finalità di realizzare, mediante la costruzione di percorsi ad hoc, un processo di integrazione lavorativa delle persone individualmente e socialmente svantaggiate, attraverso l'applicazione di specifiche metodologie e la messa in atto di una serie di interventi, mirati anche ad implementare la rete territoriale delle risorse strumentali all'inserimento lavorativo.
Il Servizio è affidato a CFP Ticino Malpensa tramite convenzione prorogata al 31.12.2023.
L'équipe è composta da una équipe da n.1 coordinatrice, n.2 educatrici e n.1 psicologa. È altresì attivo un operatore per lo scouting aziendale: tale attivazione ha permesso di incrementare il

numero di aziende contattate per una collaborazione col servizio SIL.
Il servizio viene monitorato costantemente e ogni semestre viene predisposta dal CFP Ticino Malpensa una relazione sull'andamento del servizio. Attualmente, per il Comune di Somma Lombardo sono attivi nr. 12 tirocini di inserimento lavorativo.
Nell'anno 2023 risultano n. 84 utenti attivi. Sono stati avviati n. 26 tirocini di cui n. 20 di inclusione e n. 6 extracurricolari.
Sono state effettuate n. 11 assunzioni e n. 4 proroghe di tirocini.
Si rimanda alla relazione per ulteriori dati.
Nel mese di dicembre 2023 è stata rinnovata la convenzione per la gestione del servizio di inserimenti lavorativi per il periodo 2024/2025

Servizio salute mentale nella comunità
Il Servizio prevede azioni di assistenza domiciliare a favore di persone adulte con disagio psichico, con prestazioni di natura socio-educativa rivolte a persone in carico ai Servizi sociali comunali, in accordo con il CPS.
Il servizio è affidato a Cooperativa Lotta contro l'emarginazione fino al 31.12.2025.
È rimasto invariato il numero di monte ore affidato, pari a 555 ore annuali.
Sono 7 gli utenti seguiti.
Il servizio viene monitorato con la verifica delle ore svolte, con una relazione semestrale e incontri con le assistenti sociali dei comuni dove gli utenti sono residenti.

Servizio sportelli per l'immigrazione
L'attività degli sportelli è rivolta a tutta la popolazione residente nel territorio distrettuale di Somma Lombardo, italiana e straniera, che necessita di informazione, orientamento, consulenza e assistenza qualificata circa le modalità di permanenza legale sul territorio italiano nonché dei servizi territoriali offerti e le modalità d'accesso.
Il servizio è affidato alla Cooperativa Mediazione Integrazione fino al 31.12.2025, a seguito di gara di appalto, preceduta da avviso pubblico di manifestazione di interesse.
Gli sportelli sono attivi nei Comuni di Somma Lombardo, Cardano al Campo e Lonate Pozzolo in spazi messi a disposizione dai Comuni stessi. Gli sportelli sono aperti 18 ore settimanali e visi accede per appuntamento. La gestione degli appuntamenti è svolta interamente dalla cooperativa che ha in appalto il servizio Alle 18 ore di sportello, sono da aggiungere 10 ore settimanali di back office.
Il Servizio viene monitorato con l'invio delle ore svolte ogni bimestre e con una relazione annuale che indica il numero di persone che hanno avuto accesso agli sportelli suddivisi per comune di residenza e per pratiche effettuate.
Si rinvia alla relazione per i dati di dettaglio.

Servizio SAD
Il Servizio di Assistenza domiciliare in favore di persone anziane, disabili, minori e, in genere, a favore di nuclei familiari comprendenti soggetti a rischio di emarginazione, residenti nei comuni dell'Ambito distrettuale di Somma Lombardo è stato distrettualizzato nell'anno 2019 ed è affidato a CODESS SOCIALE Società Cooperativa ONLUS fino al 30.06.2023.
È stato pubblicato l'avviso pubblico per l'individuazione degli operatori economici da invitare alla successiva procedura negoziata. È stata avviata la gara di appalto con scadenza al 7 giugno 2023.

Il nuovo appalto è stato aggiudicato per il periodo 1 luglio 2023 al 31.12.2025.
L'andamento del Servizio viene monitorato mensilmente dai Servizi Sociali dei Comuni dell'Ambito.

Servizio formazione educatori/educatrici asili nido comunali dell'Ambito distrettuale
Nel novembre 2023 si è provveduto ad affidare un percorso di formazione dedicato agli operatori pubblici e privati dell'offerta 0-6 a livello distrettuale grazie ai fondi pervenuti per la misura 0-6.

Servizio di trasporto a livello distrettuale di minori e adulti disabili verso le strutture e/o istituzioni scolastiche
Il Servizio è affidato ad A.LA.T.HA Cooperativa Sociale fino al 31.08.2024.
Il Servizio è usufruito oltre che dal Comune di Somma Lombardo, dai Comuni di Arsago Seprio, Besnate, Cardano al Campo, Casorate Sempione, Ferno e Lonate Pozzolo.
La condivisione delle tratte fra i Comuni ha permesso un risparmio economico ed ambientale.
Nell'anno 2023 sono stati trasportati n. 52 utenti per complessivi km. 180.677.

Gestione "Protocollo per la prevenzione e il contrasto del fenomeno violenza nei confronti della donna" con altri Ambiti distrettuali, ATS, ASST, Associazioni.
L'Ambito distrettuale ha proseguito la collaborazione con la Rete Territoriale Interistituzionale Antiviolenza degli Ambiti di Busto Arsizio, Gallarate, Saronno e Somma Lombardo di cui è parte e che ha per capofila l'Ambito distrettuale di Busto Arsizio.
L'Assemblea dei sindaci ha nominato quale referente politica l'assessora di Besnate Sara Zarini e quale referente tecnico l'assistente sociale Raimondina Gallitano.
La rete gestisce la progettualità a valere sul bando di Regione Lombardia per il sostegno delle attività dei Centri Antiviolenza e dei soggetti gestori delle Case Rifugio e delle strutture di ospitalità.

I centri antiviolenza attivi offrono il servizio di reperibilità telefonica h 24. Viene garantita assistenza legale, sociale e psicologica, attività di accompagnamento all'autonomia abitativa e al lavoro. Nei casi di emergenza che prevedono la necessità di un inserimento immediato in struttura protetta, vengono attivati i soggetti della Rete.
È previsto un confinanziamento degli Ambiti partecipanti alla rete, al fine di incrementare le risorse regionali messe a disposizione.
A novembre 2023 si è istituito un nuovo sportello presso il comune di Ferno.

Progetto Fondo povertà quota 2019 e 2020. Gestione azioni progettuali
Il Servizio Azioni e attività inerenti il Piano di attuazione locale di interventi e servizi per il contrasto alla povertà (Fondo povertà anni 2019 e 2020) per i Comuni dell'Ambito distrettuale di Somma Lombardo è affidato a CSeL Consorzio sociale fino al 31.12.2024, a seguito di gara di appalto.
A CSeL Consorzio sociale si affianca l'azione del CFP Ticino Malpensa per l'attivazione di ulteriori tirocini di inclusione per le persone percettrici di RdC e per lo svolgimento della formazione per la sicurezza per le persone coinvolte nei PUC.
Viene svolto un monitoraggio trimestrale delle azioni svolte e delle persone coinvolte, sia attraverso la compilazione di relazione e file di monitoraggio predisposti dall'Ambito sia con incontri con la cabina di regia dell'ufficio di Piano, il tavolo tecnico delle assistenti sociali, il Centro per l'Impiego di Gallarate.
Trimestralmente l'Ambito precede alla rendicontazione economica e qualitativa sulla piattaforma Ministeriale.
È stato inoltre redatto e inviato in regione il Piano di attuazione per la quota servizi del fondo povertà 2021.
La quota 2019 è stata interamente esaurita e rendicontata.

Istituzione distrettuale di un albo avvocati per l'individuazione degli amministratori di sostegno in collaborazione con il Tribunale di Busto Arsizio
L'attività di gestione delle amministrazione di sostegno per i comuni dell'Ambito distrettuale è stata affidata attraverso convenzione ad A.N.I.T.A. Associazione nazionale italiana tutori e amministratori di sostegno di Busto Arsizio, attraverso Convenzione valida fino al 31.12.2024.
A seguito del continuo incremento di richiesta di attivazione del Servizio da parte dei comuni dell'Ambito, sono stati aumentati gli impegni di spesa, così da assicurare un maggior numero di prese in carico.
Dalle 4 persone in carico nel 2021 all'avvio del servizio, si è passati ad avere in carico 13 persone.

Gestione azioni previste dalle DGR quali ad esempio bando Affitti, misure volte alle famiglie, emergenza abitativa, B2 rivolta ai disabili
Sono state gestite le Misure regionali (in continuità con le annualità precedenti):
Misura 6 (minori in comunità): trimestralmente vengono verificati i requisiti ai sensi della DGR e la documentazione caricata nella piattaforma Adiweb da parte dei Comuni. Al ricevimento dell'erogazione del contributo da ATS, questi vengono trasferiti ai comuni che ne hanno diritto.
Misura B2 e Misura caregiver: trimestralmente sono stati erogati i contributi a valere sul FNA 2021 (per il periodo luglio 2022 – giugno 2023) dopo la verifica del mantenimento del requisito. Alle domande ammesse e non finanziate è stato attribuito il contributo per la Misura caregiver. È stata regolarmente effettuata la rendicontazione sia da parte dei Comuni sulla piattaforma Adiweb sia da parte dell'Ambito su appositi format regionali. È stato inoltre pubblicato l'avviso pubblico per la nuova Misura B2 (FNA 2022 – esercizio 2023) e raccolte le domande. I Comuni stanno approntando i PAI, progetti di assistenza individuale. Nel maggio 2023 pubblicato nuovo avviso per il periodo giugno 2023 – luglio 2024. Redatta graduatoria e si è in fase di erogazione contributi previa verifica mantenimento requisiti.
Misura Dopo di noi: sono stati valutati i progetti presentati e le eventuali proroghe, provvedendo trimestralmente a erogare il contributo e a rendicontare ad ATS e Regione Lombardia attraverso la piattaforma Gauss e appositi format regionali. Sono stati complessivamente attivati 20 progetti per 2/3 annualità; 10 sono i progetti attivi al 31.05.2023.
È stata avviata anche la Misura Pro.Vi (progetti di vita indipendente), rivolta a persone con disabilità di norma maggiorenni, la cui disabilità non sia determinata da naturale invecchiamento o da patologia connessa alla senilità. Sono complessivamente 8 le persone con un progetto attivo, di cui 2 residenti a Somma Lombardo.
Il progetto PRO.VI si è concluso con il 31.12.2023
Con la realizzazione del registro territoriale degli assistenti personali (attraverso una Convenzione con le ACLI provinciali valida fino al 31.12.2025) è stata attivata la misura regionale bonus per assistenti familiari, che concede un contributo a rendicontazione a chi ha stipulato un contratto per assistente personale, compatibile con la Misura B2.
Per la misura emergenza abitativa si è in attesa di eventuale DGR.

FSR: approvazione criteri, approvazione bandi, approvazione riparto dei fondi, liquidazione acconto enti pubblici e enti privati ammessi al finanziamento
Si è proceduto a rendicontare la quota FSR 2022 attraverso la piattaforma SMAF e a liquidare il saldo FSR 2022 ricevuto da ATS.
Si è proceduto nel mese di settembre 2023 a pubblicare il nuovo avviso e alla predisposizione del

piano delle assegnazioni e dei criteri di applicazione della misura da approvare in Assemblea dei sindaci, successiva pubblicazione dell'avviso pubblico rivolto agli Enti gestori delle UdOS in regolare esercizio e ubicate nei Comuni dell'Ambito distrettuale di Somma Lombardo, verifica delle domande pervenute e predisposizione del piano di riparto delle quote spettanti ai comuni e agli enti gestori di UdOS, liquidazione dell'acconto del contributo dovuto, rendicontazione tramite la piattaforma SMAF a Regione Lombardia.

Partecipazione alla rete conciliazione

L'Ambito è partner della rete che ha per capofila l'Azienda speciale consortile Medio Olona. La rete si occupa di gestire il progetto e le risorse economiche attribuite. Sono partner della rete, oltre all'Ambito di Somma Lombardo, l'Ambito di Castellanza (Castellanza, Fagnano Olona, Gorla Maggiore, Gorla Minore, Marnate, Olgiate Olona, Solbiate Olona), di Gallarate (Albizzate, Cairate, Cassano Magnago, Cavaria con Premezzo, Gallarate, Jerago con Orago, Oggiona con Santo Stefano, Samarate, Solbiate Arno) e di Busto Arsizio.
La progettualità della rete si è soprattutto concentrato su servizi di consulenza ai Comuni inerenti il lavoro agile nella PA, organizzando webinar e consulenze.
Referente tecnico per l'Ambito è l'assistente sociale del comune di Somma L.do Claudia Pozzi.

Presentazione progetto finanziato da Regione Lombardia "Giovani Smart"

Il progetto denominato "IN… SOMMA: Giovani in comune" a valere su fondi regionali vede l'Ambito distrettuale come capofila ed è stato presentato in partenariato con CFP Ticino Malpensa, Unison Consorzio di cooperative sociali e Cooperativa Sociale Naturart. Il progetto è stato finanziato da Regione Lombardia con D.d.g. del 28 luglio 2022 e ha preso avvio dal mese di settembre.
Il progetto intende contribuire a rispondere alle conseguenze negative della pandemia sanitaria, in particolare quelle che coinvolgono i minori e i giovani. La comunità educante dell'Ambito di Somma Lombardo, da sempre molto attiva con queste fasce d'età, si trova ad affrontare una sfida molto difficile, in quanto sono aumentati i bisogni e i disagi connessi al lungo clima di isolamento sociale e distanziamento, che hanno generato la necessità di ripensare gli interventi rivolti a questo target.
Con il progetto vengono promosse occasioni differenziate di benessere, protagonismo giovanile e socialità, in particolare stimolando l'espressione creativa personale e di gruppo, la corporeità e il contatto con l'ambiente e la natura degli adolescenti e dei giovani.
Il progetto si è concluso nel mese di settembre 2023 e si è proceduto con la relativa rendicontazione

Presentazione progetto finanziato da Fondazione Cariplo "Attenta-mente.

Il progetto, che aveva come capofila enti del Terzo settore è stato presentato ma non finanziato.

Servizio Informalavoro

Il servizio Informalavoro è stato distrettualizzato in via sperimentale fino al 31.12.2025. Il servizio è stato affidato a CFP Ticino Malpensa.
Sono attivi 3 sportelli nei Comuni di Somma Lombardo, Cardano al Campo e Lonate Pozzolo.

Centri per la famiglia

Il centro per la famiglia ha l'obiettivo di promuovere il ruolo sociale, educativo e il protagonismo delle famiglie, realizzando interventi a sostegno della genitorialità e del benessere di tutta la famiglia. Il servizio, attivo da settembre 2022, ha proseguito nell'offrire 2 sportelli informativi con spazi di ascolto per fornire percorsi di consulenza psico-pedagogica a genitori con figli preadolescenti e adolescenti, attività di sostegno alla famiglia con percorsi di sostegno psicologico in momenti critici quali l'esordio di una malattia o la perdita di un familiare.
La progettualità è svolta in partenariato con la Fondazione Centro di Accoglienza per Anziani – ONLUS di Lonate Pozzolo e Il Seme Società cooperativa sociale di Cardano al Campo.
Il servizio è stato pubblicizzato con locandine e una conferenza stampa alla presenza di sindaci e assessori dei comuni dell'Ambito distrettuale.
Nel mese di maggio è stata predisposta la scheda progettuale per incrementare dell'80% le risorse a valere su fondi regionali. La richiesta ha avuto esito favorevole e il progetto ha beneficiato di risorse aggiuntive.

Coordinamento pedagogico territoriale

A partire dall'anno 2022, Regione Lombardia ha previsto che la governance del sistema integrato 0-6 si sviluppi a livello di ambito territoriale, attraverso il Coordinamento pedagogico territoriale.
L'Assemblea dei sindaci in data 06.12.2022 ha nominato i componenti rappresentanti dei Comuni nel Comitato locale del Coordinamento pedagogico territoriale, nelle persone di Donata Maria Valenti del Comune di Somma L.do, Emanuela Giovanna Bertoni del Comune di Ferno, Paola De Alberti del Comune di Besnate.
Il Comitato locale si riunisce su convocazione del Presidente dello stesso.
Nel mese di novembre ha preso avvio una formazione rivolta a tutti gli operatori dell'offerta pubblica e privata 0-6 presente sul distretto.

Progetto PRINS

La proposta progettuale dell'Ambito distrettuale per la realizzazione di interventi di pronto

intervento sociale a favore di persone in condizioni di povertà estrema o marginalità, è stato finanziato a valere su fondi europei PON INCLUSIONE FSE 2014/2020 risorse REACT-EU.
Il progetto che ha preso avvio da settembre 2022 viene realizzato in partenariato con 4EXODUS Società cooperativa sociale, Cooperativa LOTTA CONTRO L'EMARGINAZIONE e INTRECCI Società cooperativa sociale ONLUS, a seguito di avviso pubblico di manifestazione di interesse. Il progetto prevede la partecipazione anche di Centrale valutativa srl, con la finalità di sperimentare procedure di valutazione dell'efficacia degli interventi.
L'Ambito distrettuale ha proseguito le attività con la finalità di armonizzare procedure e modalità di gestione delle residenze anagrafiche delle persone senza dimora.
Sono stati definiti i seguenti documenti, recependo quanto evidenziato negli incontri con i responsabili dei servizi anagrafici e dei servizi alla persona dei Comuni dell'Ambito distrettuale:
Condizioni generali di erogazione del servizio di recapito della corrispondenza ordinaria e degli avvisi di giacenza della corrispondenza raccomandata e degli atti giudiziari indirizzati alle persone senza fissa dimora iscritte nei registri della popolazione residente in base al domicilio o alla nascita in uno dei comuni del distretto di Somma Lombardo.
Protocollo operativo per la residenza anagrafica.
Gli educatori contattano con uscite regolari sul territorio persone senza fissa dimora (nel trimestre gennaio/marzo 2023 sono state contattate venticinque persone). Le persone beneficiarie sono state orientate verso servizi o associazioni, sono stati offerti loro beni di prima necessità anche come modalità di primo aggancio.
Gli operatori svolgono inoltre sopralluoghi in luoghi frequentati da persone senza fissa dimora, che emergono a seguito di osservazione delle persone stesse oppure da segnalazioni delle polizie locali.
L'ambito precede alla rendicontazione economica e di avanzamento dello stato del progetto con cadenza bimestrale trimestrale nella piattaforma ministeriale Multifondo.
Il progetto si è concluso al 31.12.2023 e totalmente rendicontato.

Progetto GAP
Il progetto a valere su fondi regionali prevede azioni di contrasto al gioco d'azzardo patologico, in particolare rivolgendosi ai giovani e coinvolgendo l'ISS Ponti e il CFP Ticino Malpensa. Il progetto prevede la realizzazione di gruppi di adolescenti capaci di influenzare positivamente i propri coetanei con lo strumento della peer education. È altresì prevista la formazione degli insegnati specificatamente dedicata al gaming e al gioco d'azzardo.
La gestione del progetto è affidata a Cooperativa Lotta contro l'emarginazione coop. soc. ONLUS. Referente tecnico per l'Ambito è l'assistente sociale del Comune di Somma L.do Valentina Schiavini.
Regione Lombardia ha bandito un nuovo bando per dare continuità alle progettazioni, bando a cui l'ambito distrettuale ha partecipato realizzando una nuova progettazione e chiedendone il finanziamento.

Progetto Time -AUT
L'ambito distrettuale con Il Seme cooperativa sociale (capofila della progettazione) e alcune associazioni sportive del territorio distrettuale, ha partecipato al bando regionale, nell'ambito del percorso attuativo del "Fondo per l'inclusione delle persone con disabilità", destinato agli interventi dedicati alle persone con disturbo dello spettro autistico, proponendo progetti innovativi volti alla promozione del benessere e della qualità della vita delle persone con disturbo dello spettro autistico che puntano a creare contesti inclusivi per tutti e non solo spazi in cui supportare la persona autistica.
Il progetto è stato approvato e finanziato nel mese di maggio 2023. Il budget massimo a disposizione è pari a 200.000 euro annuali.

Progetto "NEETroglicerina – Verso un futuro esplosivo"
L'ambito ha sostenuto il progetto che vede capofila CSeL Consorzio Società Cooperativa Sociale, impegnandosi in particolare a ricoprire un ruolo nella fase di intercettazione dei potenziali beneficiari NEET informa.

Cooperazione e associazioni (considerazioni e valutazioni sul Prog.1208)

Responsabile Settore Servizi alla Persona

1. Finalità, obiettivi e motivazioni delle scelte

Questa missione è volta prevalentemente alla creazione e sviluppo del benessere Sociale

Promozione della sussidiarietà orizzontale e delle risorse presenti sul territorio, anche per favorire meccanismi di partecipazione dei cittadini.

Obiettivi:
- Sostegno e collaborazione con le associazioni, i comitati di quartiere e gli enti del terzo

settore presenti sul territorio, anche nell'ottica comune di progettare e concretizzare iniziative significative;

INTERVENTI ATTUATI

Sostegno e collaborazione con le associazioni e n. 16 assemblee nei quartieri in primavera-estate e autunno.

Cimiteri (considerazioni e valutazioni sul Prog.1209)

Responsabile Settore Gestione Territorio

SERVIZIO TECNICO

1. **Finalità, obiettivi e motivazioni delle scelte**

Questa missione è volta prevalentemente alla creazione e sviluppo del benessere Economico

La gestione ed il funzionamento dei servizi e degli immobili cimiteriali, avviene attraverso la società partecipata SOMMA PATRIMONIO E SERVIZI SRL che garantisce la gestione amministrativa delle concessioni di loculi, delle inumazioni, delle aree cimiteriali, delle tombe di famiglia, delle autorizzazioni. Garantisce altresì la vigilanza ed il controllo dei servizi funebri e la pulizia, la sorveglianza, la custodia e la manutenzione, ordinaria e straordinaria e delle pertinenti aree verdi dei complessi cimiteriali.

Obiettivi
Monitorare l'andamento del contratto di servizio, avente decorrenza dal 2019 e monitorare l'esecuzione dell'ampliamento del cimitero capoluogo.

INTERVENTI ATTUATI

In corso il monitoraggio dell'andamento del contratto di servizio e dell'esecuzione dell'ampliamento del cimitero capoluogo.

Tutela della salute

Missione 13 e relativi programmi
La competenza dell'ente locale in ambito sanitario è limitata dalla presenza, in un contesto a carattere così specialistico, di altri soggetti che operano direttamente sul territorio con una competenza di tipo istituzionale che non di rado è esclusiva. Con questa doverosa premessa, appartengono alla Missione con i relativi programmi le attribuzioni di amministrazione, funzionamento e fornitura dei servizi relativi alle attività per la prevenzione, la tutela e la cura della salute, unitamente ad eventuali interventi residuali in materia di edilizia sanitaria. I prospetti che seguono, con i corrispondenti grafici posti a lato, mostrano la situazione aggiornata dello stanziamento destinato alla missione insieme al relativo stato di realizzazione ed il grado di ultimazione.

Composizione contabile della Missione 2023

Previsioni di competenza		Funzionam.	Investim.	Totale
Correnti	(+)	32.500,00	-	
In conto capitale	(+)	-	0,00	
Attività finanziarie	(+)	-	0,00	
Rimborso prestiti	(+)	0,00	-	
Chiusura anticipazioni	(+)	0,00	-	
Totale (al lordo FPV)	(+)	32.500,00	**0,00**	**32.500,00**
FPV per spese correnti (FPV/U)	(-)	0,00	-	
FPV per spese in C/cap (FPV/U)	(-)	-	0,00	
Programmazione effettiva		32.500,00	0,00	**32.500,00**

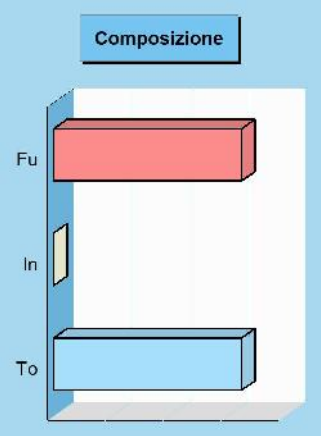

Stato di realizzazione della Missione 2023

Destinazione della spesa		Stanziamenti	Impegni	% Impegnato
Correnti	(+)	32.500,00	20.030,40	
In conto capitale	(+)	0,00	0,00	
Attività finanziarie	(+)	0,00	0,00	
Rimborso prestiti	(+)	0,00	0,00	
Chiusura anticipazioni	(+)	0,00	0,00	
Totale (al lordo FPV)	(+)	32.500,00	20.030,40	**61,63%**
FPV per spese correnti (FPV/U)	(-)	0,00	-	
FPV per spese in C/cap (FPV/U)	(-)	0,00	-	
Programmazione effettiva		32.500,00	20.030,40	**61,63%**

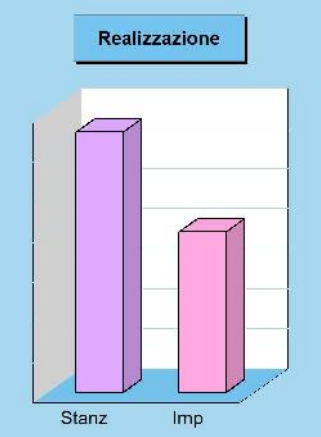

Grado di ultimazione della Missione 2023

Destinazione della spesa		Impegni	Pagamenti	% Pagato
Correnti	(+)	20.030,40	16.245,54	
In conto capitale	(+)	0,00	0,00	
Attività finanziarie	(+)	0,00	0,00	
Rimborso prestiti	(+)	0,00	0,00	
Chiusura anticipazioni	(+)	0,00	0,00	
Totale (al lordo FPV)	(+)	20.030,40	16.245,54	**81,10%**
FPV per spese correnti (FPV/U)	(-)	-	-	
FPV per spese in C/cap (FPV/U)	(-)	-	-	
Programmazione effettiva		20.030,40	16.245,54	**81,10%**



Ulteriori spese sanitarie (considerazioni e valutazioni sul Prog.1307)

Responsabile Settore Gestione Territorio

1. Finalità, obiettivi e motivazioni delle scelte

Questa missione è volta prevalentemente alla creazione e sviluppo del benessere Ambientale

Spese per interventi igienico-sanitari quali canili pubblici servizi igienici pubblici e strutture analoghe.
Spese per interventi di igiene ambientale quali derattizzazioni e disinfestazioni.

Obiettivi
Il raggiungimento degli obiettivi individuati nelle linee programmatiche, verrà orientato alle seguenti attività:

- prosecuzione del servizio di monitoraggio e derattizzazione nelle strutture e sul territorio
- prosecuzione del servizio di disinfestazione da zanzare
- prosecuzione dell'attività per limitare il fenomeno del randagismo felino e canino

INTERVENTI ATTUATI

Prosecuzione del servizio di monitoraggio e derattizzazione nelle strutture e sul territorio.
Prosecuzione del servizio di disinfestazione da zanzare.
Prosecuzione dell'attività per limitare il fenomeno del randagismo felino e canino.

Sviluppo economico e competitività

Missione 14 e relativi programmi

L'azione dell'ente nelle più vaste tematiche economiche e produttive è spesso indirizzata a stimolare un più incisivo intervento di altre strutture pubbliche, come la regione, la provincia e la camera di commercio che, per competenza istituzionale, operano abitualmente in questo settore. Premesso questo, sono comprese in questa Missione l'amministrazione e il funzionamento delle attività per la promozione dello sviluppo e della competitività del sistema economico locale, inclusi i servizi e gli interventi per lo sviluppo delle attività produttive di commercio, artigianato ed industria. I prospetti che seguono, con i corrispondenti grafici, mostrano la situazione aggiornata dello stanziamento destinato alla missione insieme al relativo stato di realizzazione e grado di ultimazione.

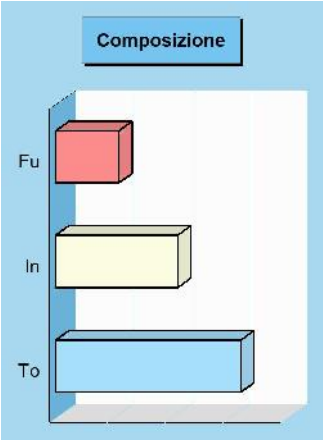

Composizione contabile della Missione 2023

Previsioni di competenza		Funzionam.	Investim.	Totale
Correnti	(+)	217.826,66	-	
In conto capitale	(+)	-	521.584,35	
Attività finanziarie	(+)	-	0,00	
Rimborso prestiti	(+)	0,00	-	
Chiusura anticipazioni	(+)	0,00	-	
Totale (al lordo FPV)	(+)	217.826,66	521.584,35	**739.411,01**
FPV per spese correnti (FPV/U)	(-)	0,00	-	
FPV per spese in C/cap (FPV/U)	(-)	-	100.000,00	
Programmazione effettiva		217.826,66	421.584,35	**639.411,01**

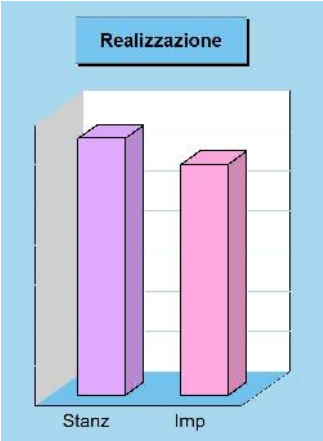

Stato di realizzazione della Missione 2023

Destinazione della spesa		Stanziamenti	Impegni	% Impegnato
Correnti	(+)	217.826,66	204.661,19	
In conto capitale	(+)	521.584,35	370.354,94	
Attività finanziarie	(+)	0,00	0,00	
Rimborso prestiti	(+)	0,00	0,00	
Chiusura anticipazioni	(+)	0,00	0,00	
Totale (al lordo FPV)	(+)	739.411,01	575.016,13	**77,77**
FPV per spese correnti (FPV/U)	(-)	0,00	-	
FPV per spese in C/cap (FPV/U)	(-)	100.000,00	-	
Programmazione effettiva		639.411,01	575.016,13	**89,93**

Grado di ultimazione della Missione 2023

Destinazione della spesa		Impegni	Pagamenti	% Pagato
Correnti	(+)	204.661,19	175.409,34	
In conto capitale	(+)	370.354,94	221.584,35	
Attività finanziarie	(+)	0,00	0,00	
Rimborso prestiti	(+)	0,00	0,00	
Chiusura anticipazioni	(+)	0,00	0,00	
Totale (al lordo FPV)	(+)	575.016,13	396.993,69	**69,04**
FPV per spese correnti (FPV/U)	(-)	-	-	
FPV per spese in C/cap (FPV/U)	(-)	-	-	
Programmazione effettiva		575.016,13	396.993,69	**69,04**

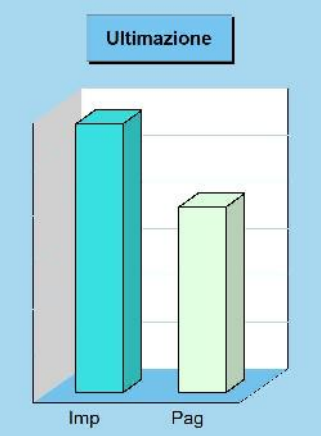

Commercio e distribuzione (considerazioni e valutazioni sul Prog.1402)

Responsabile Settore Pianificazione ed Attività Produttive

1. Finalità, Obiettivi e motivazione delle scelte

Questa missione è volta prevalentemente alla creazione e sviluppo del benessere Economico/Sociale

Funzioni del Settore Sportello Unico Attività Produttive
Il Servizio si occupa di tutte le attività economiche efferenti i settori commercio su aree private ed aree pubbliche, industria, artigianato, agricoltura, turismo e Polizia Amministrativa ex T.U.L.P.S.
Il Servizio fornisce informazioni e consulenza pre-pratica ad imprenditori e professionisti riguardo la documentazione e le modalità necessarie alla presentazione delle pratiche per l'avvio, la modifica, la cessazione delle attività, di un loro esame prima della trasmissione telematica attraverso il Portale www.impresainungiorno.gov.it, in ottemperanza al DPR n. 160/2010 "Regolamento per la semplificazione ed il riordino della disciplina sullo "Sportello Unico per le Attività Produttive".

Descrizione del programma e motivazione delle scelte
Dare maggior impulso al sistema economico locale favorendo lo sviluppo del tessuto commerciale e artigianale anche attraverso scelte politiche, in coerenza con la programmazione di settore Statale e Regionale.
Supportare gli imprenditori nelle varie fasi, dalla nascita dell'attività, al funzionamento e alla promozione dell'attività stessa.

Obiettivi
- Continuare ad affermare la centralità del Comune di Somma Lombardo all'interno dell'Associazione del Distretto del Commercio "Malpensa Nord Ticino"
- Nell'ambito del Distretto si continueranno a promuovere iniziative comuni per rilanciare le attività economiche. Il distretto sarà inoltre pronto a cogliere ogni opportunità di finanziamento proposto dalla Regione Lombardia e dalla Camera di Commercio a favore dei commercianti locali.
- Promuovere l'apertura di "Temporary Store" allo scopo di facilitare iniziative imprenditoriali in particolare giovanili, in collaborazione con il C.F.P. Ticino Olona di Somma Lombardo.
- Organizzazione eventi in collaborazione con i commercianti sommesi - Attraverso l'organizzazione di eventi si cercherà di creare maggior aggregazione per rivitalizzare il nostro Territorio e favorire gli esercizi commerciali/turistici offrendo loro la possibilità di avere un bacino di utenza più ampio.
- Favorire la realizzazione di spazi di co-working attrezzati per il lavoro condividendo risorse e attrezzature.

INTERVENTI ATTUATI

E' stata effettuata una mappatura delle attività cessate sul territorio comunale dall'anno 2015, in ciascuna frazione, al fine di individuare potenziali siti presso cui potrebbero implementarsi Temporary Store. Sono state verificate le caratteristiche di tali immobili, simulati i potenziali adempimenti fiscali connessi ad un possibile insediamento di nuove attività in tali locali ed è stato stilato un vademecum dei principali adempimenti edibili/urbanistici connessi, al fine di ottenere una prospettiva sui possibili scenari di implementazione di nuovi temporary store sul territorio.

Al fine di promuovere lo sviluppo delle attività economiche il Distretto del Commercio, nel corso dell'anno 2022, ha aderito al Bando Regionale "Sviluppo dei Distretti del Commercio 2022-2024" ottenendo il finanziamento richiesto. Nel corso dell'anno 2023 sono state pertanto portati avanti i progetti previsti nel suddetto bando ed in particolare:
Nel primo semestre è stato messo a punto, di concerto con gli altri Comuni del Distretto del Commercio aderenti al Bando Regionale "Sviluppo dei Distretti del Commercio 2022-2024", il testo del bando pubblicato il bando per le micro, piccole e medie imprese del Distretto del Commercio. Sono stati organizzati diversi eventi di presentazione, nei territori dei vari Enti interessati, per pubblicizzare l'iniziativa ed informare gli operatori economici. Il bando è stato approvato con delibera di G.C. n.52 del 26.05.2023 ed è stato pubblicato in data 27.05.2023. I termini di presentazione delle istanze di contributo da parte delle imprese sono scaduti in data 30 settembre 2023 e sono pervenute 58 domande di contributo da parte di operatori economici appartenenti a tutto il Distretto. Istruite le istanze pervenute, in data 22 dicembre 2023 è stata pubblicata la graduatoria per l'assegnazione dei contributi.
Nel primo semestre 2023 è stato organizzato l'evento Notte Bianca, con progetto approvato con delibera di G.C. n.60 del 9.6.2023. L'evento, tenutosi il giorno 8 luglio, si è svolto nelle vie del centro di Somma Lombardo, ed è stato in parte finanziato con contributo ottenuto grazie al Bando Regionale "Sviluppo dei Distretti del Commercio 2022-2024".

Responsabile Settore Gestione del Territorio

SERVIZIO TECNICO
Funzionamento delle attività per la promozione dello sviluppo e della competitività del sistema economico locale, ivi inclusi i servizi e gli interventi per lo sviluppo sul territorio delle attività produttive, del commercio, dell'artigianato, dell'industria e dei servizi di pubblica utilità.

1. Finalità, obiettivi e motivazioni delle scelte

Questa missione è volta prevalentemente alla creazione e sviluppo del benessere Economico

Gestione e manutenzione dell'area cittadina adibita a "mercato settimanale" in via Giusti.

Obiettivi
Il raggiungimento degli obiettivi individuati nelle linee programmatiche, verrà orientato alle seguenti attività:

- manutenzione programmata nella componente strutturale e impiantistica presente nell'area mercato;

Reti e altri servizi pubblici (considerazioni e valutazioni sul Prog.1404)

Responsabile Settore Pianificazione ed Attività Produttive

1. Finalità, Obiettivi e motivazione delle scelte

Questa missione è volta prevalentemente alla creazione e sviluppo del benessere Economico/Sociale

Gli obiettivi del Servizio Sportello Unico sono legati, in percentuale preponderante, alle novità legislative introdotte dalle numerose recenti leggi sulla semplificazione che hanno come obiettivo la sburocratizzazione della vita dei cittadini e delle imprese al fine di contribuire alla competitività e allo sviluppo del Paese.
Dal 2011 è in essere la convenzione con Somma Lombardo Capofila, con i Comuni di Angera, Golasecca, Mercallo, Sesto Calende, Varano Borghi e Vergiate e, dal 2015 con il Comune di Ispra, per la gestione informa associata dello SUAP. Tale convenzione potrebbe, in futuro, essere oggetto di ulteriori sviluppi.

Obiettivi

- L'obiettivo principale sarà quello di continuare a promuovere lo sviluppo delle attività economiche mediante una adeguata gestione degli strumenti di pianificazione territoriale ed economici;
- Particolare attenzione sarà posta alla semplificazione delle procedure, mediante i procedimenti telematici, già in uso dal dicembre 2011 e implementati nel 2014 con l'utilizzo di un'unica piattaforma gestita con accesso dal sito del Ministero dello Sviluppo Economico (www.impresainungiorno.gov.it) finalizzati all'avvio dell'attività di impresa, come previsto dalla normativa vigente (L. 06/08/2008 n. 133, di conversione del D.L. 25/06/2008 n. 112 e D.P.R. 160/2010);
- Proseguirà la collaborazione al Tavolo Tecnico Provinciale, istituito nell'ambito del Progetto Sportelli Unici in Rete, promosso dalla Regione Lombardia, ANCI Lombardia e UNION CAMERE LOMBARDIA, coordinato dalla C.C.I.A.A. di Varese, al quale il Comune di Somma Lombardo ha aderito;
- Proseguirà la collaborazione al progetto regionale "Angeli Antiburocrazia". Lo Sportello Unico di Somma Lombardo collabora direttamente con il personale individuato da Regione Lombardia, per la semplificazione dei procedimenti in uso ai Comuni della Provincia.
- Sarà realizzata una rilevazione della customer satisfaction volta a rilevare il grado di soddisfazione degli utenti nell'ottica del miglioramento del servizio offerto.

INTERVENTI ATTUATI

Prosecuzione delle attività di gestione delle istanze mediante la procedura informatizzata messa a disposizione da Camera di Commercio www. impresainungiorno.gov.it.

Lavoro e formazione professionale

Missione 15 e relativi programmi
I principali interventi nell'ambito del lavoro rientrano nelle competenze prioritarie di strutture che fanno rifermento allo stato, alla regione ed alla provincia. L'operatività dell'ente in questo contesto così particolare è quindi sussidiaria rispetto le prestazioni svolte da altri organismi della pubblica amministrazione. Partendo da questa premessa, l'ente locale può operare sia con interventi di supporto alle politiche attive di sostegno e promozione dell'occupazione, che mediante azioni volte al successivo inserimento del prestatore d'opera nel mercato del lavoro. I prospetti che seguono, con i corrispondenti grafici a lato, mostrano la situazione aggiornata dello stanziamento destinato alla missione insieme al relativo stato di realizzazione e grado di ultimazione.

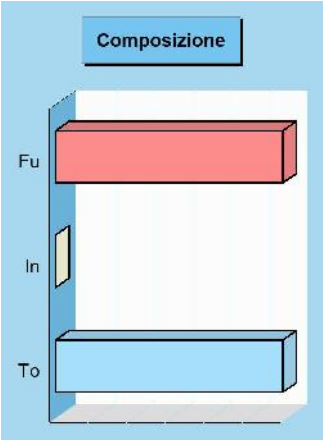

Composizione contabile della Missione 2023

Previsioni di competenza		Funzionam.	Investim.	Totale
Correnti	(+)	5.892,28	-	
In conto capitale	(+)	-	0,00	
Attività finanziarie	(+)	-	0,00	
Rimborso prestiti	(+)	0,00	-	
Chiusura anticipazioni	(+)	0,00	-	
Totale (al lordo FPV)	(+)	5.892,28	0,00	**5.892,28**
FPV per spese correnti (FPV/U)	(-)	0,00	-	
FPV per spese in C/cap (FPV/U)	(-)	-	0,00	
Programmazione effettiva		5.892,28	0,00	**5.892,28**

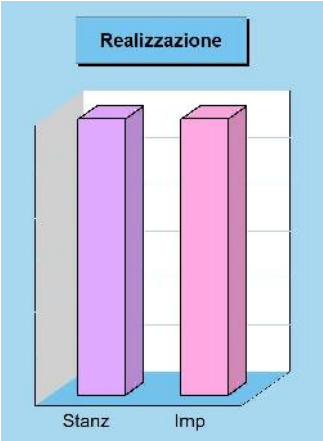

Stato di realizzazione della Missione 2023

Destinazione della spesa		Stanziamenti	Impegni	% Impegnato
Correnti	(+)	5.892,28	5.892,28	
In conto capitale	(+)	0,00	0,00	
Attività finanziarie	(+)	0,00	0,00	
Rimborso prestiti	(+)	0,00	0,00	
Chiusura anticipazioni	(+)	0,00	0,00	
Totale (al lordo FPV)	(+)	5.892,28	5.892,28	**100,00**
FPV per spese correnti (FPV/U)	(-)	0,00	-	
FPV per spese C/cap (FPV/U)	(-)	0,00	-	
Programmazione effettiva		5.892,28	5.892,28	**100,00**



Grado di ultimazione della Missione 2023

Destinazione della spesa		Impegni	Pagamenti	% Pagato
Correnti	(+)	5.892,28	5.892,28	
In conto capitale	(+)	0,00	0,00	
Attività finanziarie	(+)	0,00	0,00	
Rimborso prestiti	(+)	0,00	0,00	
Chiusura anticipazioni	(+)	0,00	0,00	
Totale (al lordo FPV)	(+)	5.892,28	5.892,28	**100,00**
FPV per spese correnti (FPV/U)	(-)	-	-	
FPV per spese C/cap (FPV/U)	(-)	-	-	
Programmazione effettiva		5.892,28	5.892,28	**100,00**

Formazione professionale (considerazioni e valutazioni sul Prog.1502)

Responsabile Settore Servizi alla Persona

1. Finalità, obiettivi e motivazioni delle scelte

Questa missione è volta prevalentemente alla creazione e sviluppo del benessere Sociale

Nel mondo del lavoro odierno in rapida trasformazione sempre più sovente un lavoratore è costretto a metter mano alla propria formazione professionale o perché si è trovato escluso dal mondo del lavoro (disoccupato) oppure perché desidera riqualificarsi in vista di un nuovo o di un migliore inserimento. Gli enti preposti alla formazione devono essere in grado di accompagnare questi percorsi.

Servizio Informa Lavoro gestito in convenzione con l'azienda speciale consortile CFP:

- Informazioni in materia di mercato del lavoro;
- Strumenti e tecniche per sviluppare le capacità e le competenze delle persone, attraverso colloqui individuali e/o di gruppo, per effettuare con metodo la ricerca di lavoro;
- Consulenza orientativa, tesa a sostenere e facilitare i processi di scelta e di transizione scolastica e lavorativa e alla definizione di un progetto professionale e/o formativo concreto;
- Diffusione delle richieste di personale delle imprese/agenzie per il lavoro anche attraverso la banca dati InFormaLavoro;
- Gestione delle azioni previste dalle progettualità Fondo Vulnerabilità e Povertà a inserimenti lavorativi.

INTERVENTI ATTUATI

Gestione del Servizio Informa Lavoro gestito in convenzione con l'azienda speciale consortile CFP.
Da ottobre 2022 il servizio è stato distrettualizzato e viene finanziato con fondi del distretto.
Gestione delle azioni riferita al Fondo povertà annualità 2020/2021.
Rinnovo convenzione con provincia e Comune di Varese per gli sportelli informalavoro e per l'adesione alla rete "Le città del lavoro".

Sostegno occupazione (considerazioni e valutazioni sul Prog.1503)

Responsabile Settore Servizi alla Persona

1. Finalità, obiettivi e motivazioni delle scelte

Questa missione è volta prevalentemente alla creazione e sviluppo del benessere Sociale

E' vigente il protocollo d'intesa per la realizzazione e gestione del progetto "*Le città del lavoro. Rete di servizi per il lavoro dei laghi*" tra vari Comuni e il CFP Ticino Malpensa che ha creato una rete di comuni e soggetti pubblici e privati con la finalità di creare una sinergia che permetta di implementare le progettualità in materia di lavoro, per rispondere in maniere più precisa e puntuale alle esigenze e ai bisogni del cittadino ed entrare in contatto con le realtà economico-produttive locali, in un'ottica di valorizzazione delle risorse umane del territorio.
In particolare i servizi offerti, nell'ambito del progetto, sono:

- sviluppo dei servizi di orientamento, formazione e accompagnamento al lavoro;
- analisi dei bisogni di personale delle aziende del territorio;
- intermediazione tra domanda ed offerta di lavoro;
- ricollocamento professionale;
- collaborazione con agenzie pubbliche e private del territorio;
- raccordo con gli attori del mercato del lavoro locale (enti di formazione, associazioni di categoria, scuole, università);
- integrazione con la rete pubblica nazionale e regionale.

INTERVENTI ATTUATI

Gestione del Servizio Informa Lavoro gestito in convenzione con l'azienda speciale consortile CFP.
Da ottobre 2022 il servizio è stato distrettualizzato e viene finanziato con fondi del distretto.
Gestione delle azioni riferita al Fondo povertà annualità 2020/2021.
Rinnovo convenzione con provincia e Comune di Varese per gli sportelli informalavoro e per l'adesione alla rete "Le città del lavoro".

Energia e fonti energetiche

Missione 17 e relativi programmi
L'organizzazione di mezzi strumentali ed umani richiesti per l'esercizio di attività produttive o distributive, come la produzione o l'erogazione del gas metano, dell'elettricità e del teleriscaldamento, hanno bisogno di un bagaglio di conoscenze economiche ed aziendali molto specifiche. Si tratta di attività produttive che sono spesso gestite da società a capitale pubblico più che da servizi gestiti in economia. Queste competenze possono estendersi fino ad abbracciare le attività per incentivare l'uso razionale dell'energia e l'utilizzo delle fonti rinnovabili. I prospetti seguenti, con i corrispondenti grafici posti a lato, mostrano la situazione aggiornata dello stanziamento destinato alla missione e programmi, insieme al relativo stato di realizzazione e grado di ultimazione.

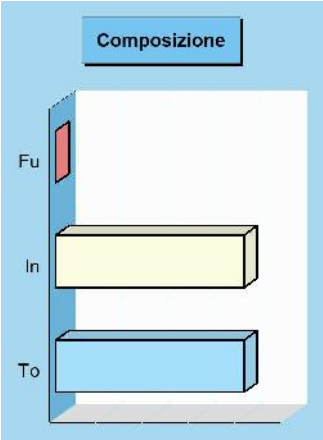

Composizione contabile della Missione 2023

Previsioni di competenza		Funzionam.	Investim.	Totale
Correnti	(+)	0,00	-	
In conto capitale	(+)	-	20.332,00	
Attività finanziarie	(+)	-	0,00	
Rimborso prestiti	(+)	0,00	-	
Chiusura anticipazioni	(+)	0,00	-	
Totale (al lordo FPV)	(+)	0,00	20.332,00	**20.332,00**
FPV per spese correnti (FPV/U)	(-)	0,00	-	
FPV per spese in C/cap (FPV/U)	(-)	-	0,00	
Programmazione effettiva		0,00	20.332,00	**20.332,00**

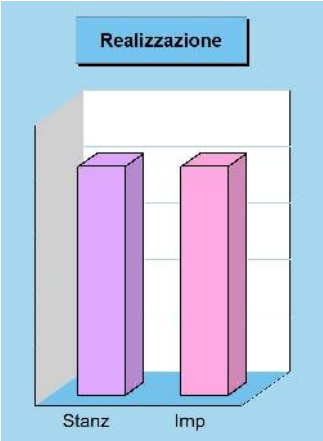

Stato di realizzazione della Missione 2023

Destinazione della spesa		Stanziamenti	Impegni	% Impegnato
Correnti	(+)	0,00	0,00	
In conto capitale	(+)	20.332,00	20.331,14	
Attività finanziarie	(+)	0,00	0,00	
Rimborso prestiti	(+)	0,00	0,00	
Chiusura anticipazioni	(+)	0,00	0,00	
Totale (al lordo FPV)	(+)	20.332,00	20.331,14	**100,00**
FPV per spese correnti (FPV/U)	(-)	0,00	-	
FPV per spese in C/cap (FPV/U)	(-)	0,00	-	
Programmazione effettiva		20.332,00	20.331,14	**100,00**

Grado di ultimazione della Missione 2023

Destinazione della spesa		Impegni	Pagamenti	% Pagato
Correnti	(+)	0,00	0,00	
In conto capitale	(+)	20.331,14	20.331,14	
Attività finanziarie	(+)	0,00	0,00	
Rimborso prestiti	(+)	0,00	0,00	
Chiusura anticipazioni	(+)	0,00	0,00	
Totale (al lordo FPV)	(+)	20.331,14	20.331,14	**100,00**
FPV per spese correnti (FPV/U)	(-)	-	-	
FPV per spese in C/cap (FPV/U)	(-)	-	-	
Programmazione effettiva		20.331,14	20.331,14	**100,00**



Fonti energetiche (considerazioni e valutazioni sul Prog.1701)

Responsabile Settore Gestione Territorio

1. Finalità, obiettivi e motivazioni delle scelte

Questa missione è volta prevalentemente alla creazione e sviluppo del benessere Economico/Sociale

Amministrazione e funzionamento delle attività e servizi relativi all'impiego di fonti energetiche incluse le reti gas naturale e l'energia elettrica.

Obiettivi
Il raggiungimento degli obiettivi individuati nelle linee programmatiche, verrà orientato alle seguenti attività:

- Prosecuzione della convenzione per il servizio di gestione della rete di distribuzione gas metano;
- Gestione amministrativa/tecnica per il conferimento della gestione delle reti in ATEM;
- Costante aggiornamento delle aree servite da rete gas e rilascio di attestazioni per le aree non servite;

2. Programmazione opere pubbliche
Nell'ambito degli investimenti e nel piano opere pubbliche previste nel triennio di riferimento, saranno avviate le seguenti opere:

- Estensione rete gas previste nella convenzione.

INTERVENTI ATTUATI

Verifica stato attuazione contratto distribuzione gas metano.

Somma Patrimonio e Servizi srl

Controllo in corso di esercizio in merito allo stato di attuazione degli obiettivi strategici assegnati e degli eventuali scostamenti

Egregio socio unico, Comune di Somma Lombardo,
i sottoscritti membri del Consiglio di amministrazione della società Somma Patrimonio e Servizi s.r.l., in adempimento del disposto di cui all'art. 19 co. 1 del vigente Regolamento dell'organizzazione degli strumenti e delle modalità di svolgimento del sistema dei controlli interni, Approvato con deliberazione C.C. n. 14 del 19 aprile 2018 Ripubblicato all'Albo Pretorio on-line in data 14 maggio 2018, al n. 1368, evidenziano qui di seguito in merito allo stato di attuazione degli obiettivi strategici assegnati e degli eventuali scostamenti con riferimento alle risultanze 2023 (con aggiornamento dati economici al 30.11.2023).
Si precisa che l'attivazione e il completamento di alcune delle progettualità poste quale obiettivo potrebbero richiedere risorse finanziarie aggiuntive rispetto a quelle che possono essere generate dall'attuale dinamica economico aziendale della società e, dunque, potrebbero richiedere il supporto finanziario da parte del Comune Socio (Si precisa altresì che per alcune delle progettualità oltre elencate il Comune ha prima d'ora deliberato il relativo supporto finanziario).

Ambito funzionale Farmacie

Attuazione degli obiettivi:
con riferimento alle risultanze 2023 (con aggiornamento dati economici al 30.11.2023), sono soddisfatti alcuni degli obiettivi strategici ipotizzati in sede di ultima programmazione; le risultanze ottenute possono essere così sintetizzate:

- Variazione di fatturato (rispetto ad esercizio precedente): Obiettivo 2023 1,50%. Dato consuntivo al 30.11.2023 -4,61% (considerato che il servizio tamponi (cessato in data 20/12/2022) rappresenta il 4% del fatturato e che l'andamento generale del settore farmacia 2022 su 2023 è pari al -0,40%);
- Rapporto costo del lavoro/ricavi Obiettivo 2023 22%. Dato consuntivo al 30.11.2023 17,89%;
- Rapporto risultato economico ante imposte/Ricavi: Obiettivo 2023 4%. Dato consuntivo al 30.11.2023 11,51%.

Tali risultanze derivano dall'attività svolta presso le farmacie di Soragana e Pastrengo in quanto, come noto, a fronte della chiusura del T2 si è deliberato di sospendere temporaneamente, a partire dal luglio 2021 fino a tutto il 2023, l'attività presso il punto farmacia di "Malpensa T2".
Nel contesto degli obiettivi operativi, al fine di attivare un incremento del fatturato, l'organo amministrativo ha creato le condizioni per agevolare l'accesso alla prenotazione dei prodotti da parte della clientela tramite un'apposita app utilizzabile tramite smart phone.
Stanno proseguendo le promozioni di marketing e co-marketing con aziende presenti sul territorio. Inoltre, si è intensificata la comunicazione social, al fine di promuovere l'informazione relativa alle iniziative sia di marketing sia di educazione sanitaria.

SERVIZIO VACCINAZIONI
Prosegue presso la Farmacia di Soragana il servizio di vaccinazioni antinfluenzale in regime privato e anti-Covid 19, tale l'attività viene svolta in una struttura appositamente attrezzata per consentire l'effettuazione dell'intera seduta vaccinale che prevede una parte burocratica, una di somministrazione e una di attesa post-vaccino per il monitoraggio di eventuali reazioni avverse. Secondo la normativa, hanno potuto usufruire delle vaccinazioni in farmacia i soggetti maggiori di 12 anni, con particolare riguardo per le categorie indicate come prioritarie alla vaccinazione, quali over 60 e soggetti fragili.

Proseguono anche le **attività di screening** per la popolazione eseguite all'interno delle farmacie da personale specializzato (moc, intolleranze alimentari, prevenzione della sindrome metabolica, etc) nonché servizi sanitari attivabili presso i punti vendita. Si è, inoltre, aderito a diverse **campagne di sensibilizzazione** per la raccolta farmaci destinati a persone in condizioni di povertà sanitaria.

Proseguono i progetti "**Farmacia veterinaria**" presso la farmacia Soragana e "**Farmacia oncologica**" presso la farmacia Pastrengo:
Inoltre, nell'ambito del progetto di "Farmacia veterinaria", ad ottobre 2023 si è tenuto l'evento "Diete per cani e gatti: facciamo chiarezza" tenuto dalla dott.ssa Diana Vergnano, medico veterinario e European Specialist in Veterinary and Comparative Nutrition, durante il quale si è parlato delle diverse proposte alimentari per cani e gatti e di come interpretare correttamente le etichette del petfood.
Invece, nell'ambito del progetto di "Farmacia oncologica" si sono tenuti due eventi:

- la presentazione del libro "*Riccardin cuor di leoncin*" con la presenza dell'autrice Valentina

Guerra e della responsabile dell'Oncoematologia pediatrica dell'Ospedale del Ponte di Varese, per trattare il tema dell'oncologia pediatrica con una favola a lieto fine, che conforta tutti, sconfigge il terrore e apre lo spirito alla speranza.

- "*Come prendersi cura della pelle durante la terapia oncologica*" con la presenza della dott.ssa Carolina Redaelli, medico chirurgo specialista in medicina estetica, per trattare le problematiche e necessità dermatologiche che si presentano nei pazienti sottoposti a terapie oncologiche.

Sono inoltre in programma ulteriori iniziative ed eventi sia di marketing sia di educazione sanitaria.

SERVIZIO INFERMIERISTICO

A dicembre 2023, per ampliare i servizi offerti della "Farmacia dei servizi", si è attivato, presso la Farmacia Soragana, il servizio infermieristico.
Le prestazioni, garantite dalla presenza, in farmacia e a domicilio, di una infermiera specializzata, sono le seguenti:
Iniezione Intramuscolare e Sottocutanea
Terapia Endovenosa Estemporanea E Con Posizionamento Cvp
Lavaggio Auricolare
Controllo Auricolare
Posizionamento Catetere Vescicale
Lavaggio Vescicale
Clistere Evacuativo Con Sorveglianza
Rettoclisi
Addestramento Caregiver
MEDICAZIONI:
Medicazione E Bendaggio Semplice
Medicazione Avanzata E Bendaggio Complesso
Rimozione Punti Di Sutura
Ulcere / Lesioni Da Pressione Prevenzione
Ulcere / Lesioni Da Pressione Trattamento

Queste si sono aggiunte alle prestazioni già attive di analisi di prima istanza (misurazione del colesterolo, trigliceridi, glicemia, emoglobina glicata, tempo di protrombina), di misurazione della pressione arteriosa e saturazione, tamponi streptococco e covid e a supporto alla campagna vaccinale antinfluenzale e anticovid.

Sono in corso di attivazione anche i servizi di telemedicina quali:
Elettrocardiogramma A Riposo
Monitoraggio Holter Cardiaco 24 H
Monitoraggio Holter Pressorio 24 H
Monitoraggio Del Sonno
Spirometria

Il settore farmacie ha quale obiettivo di medio termine quello di strutturare i propri punti vendita quali "**farmacie di servizi"**, modello che rappresenta un'evoluzione dell'attività professionale nel contesto delle cure primarie. La progettualità nasce dalla volontà di ampliare i servizi territoriali favorendo, contemporaneamente, la deospedalizzazione della sanità, ampliando il ruolo che le farmacie devono assolvere nell'ambito del Sistema sanitario nazionale. L'attività di dispensazione dei farmaci e, conseguentemente, di consiglio ed educazione sanitaria potrà così essere affiancata da tutta una serie di servizi correlati alla salute e alla prevenzione. Questo ampliamento di ruoli della farmacia è del tutto in linea con la razionalità della normativa in vigore, da ultimo rappresentata dalla Legge n. 69/2009 in funzione della quale possono ipotizzarsi ulteriori esemplificazioni di servizi che si intendono attivare/potenziare per ampliarne la gamma a disposizione degli utenti ad esempio nei seguenti:
analisi di primo e secondo livello,

- collaborazione attiva del farmacista con altri professionisti sanitari (infermiere e fisioterapista) grazie ai quali il paziente può essere ben curato a domicilio,
- servizio CUP per prenotazioni, ticket e ritiro referti.
- servizio di "telemedicina", non ovviamente collocato quale sostituto delle fondamentali e tradizionali prestazioni sanitarie, ma integrativo delle medesime,
- servizio di consulenza di prodotti da farmacia sia diretto tra farmacista e utente sia per il tramite di conferenze aperte al pubblico, relativi a tematiche specifiche, su canali social,
- consegna a domicilio

Ambito funzionale Cimiteri

Obiettivo strategico:
Si aggiorna lo stato di avanzamento delle fasi volte alla **realizzazione di nuovi colombari nel cimitero Capoluogo Nuovo**:

È terminato il completamento della documentazione aggiornata del progetto esecutivo, rielaborato sulla base dell'aggiornamento dei prezzi unitari come richiesto dalla nuova normativa D.lgs. 36/2023, alla definizione di lotti funzionali delle opere per permettere l'avvio di procedure di affidamento e riprendere con tempistiche cogenti il completamento delle opere.
Gli elaborati progettuali e l'approvazione degli stessi saranno trasmessi all'Amministrazione comunale per la presa d'atto e riconferma delle somme a disposizione.
Dopo l'approvazione dei progetti esecutivi da parte dell'Amministrazione Comunale, saranno indette le gare (previste per la primavera 2024) per l'ultimazione delle opere.

Presso il **cimitero di Mezzana**, sono stati eseguiti interventi di manutenzione straordinaria alle coperture bituminose dei loculi per arginare le copiose infiltrazioni nelle campate sottostanti.
Rimane attiva la valutazione tecnico economica per la realizzazione cellette di tipo prefabbricato presso le nicchie in murature esistenti.

I **lavori presso il cimitero Casenuove** come da CRE del D.ll. sono terminati il 17.Apr.2023, dopo di che l'area è stata resa agibile all'utenza. È stata inviata all'Amministrazione Comunale la documentazione necessaria per la rendicontazione delle somme impiegate.

Obiettivo di contenere i costi di gestione:
Si prosegue con la gestione in economia di alcuni interventi possibili, così che gli affidamenti in appalto abbiano ad oggetto un servizio il più possibile in solo supporto al personale interno.
Nell'ottica del contenimento dei costi, oltre all'esecuzione delle manutenzioni di carattere ordinario, si è cercato di ridurre gli interventi a piccoli lavori in economia eseguiti dal personale interno.
È stato attivato il servizio di pagamento PagoPa al fine di agevolare l'utenza al pagamento del servizio votivo e cimiteriale come previsto da normative.

Obiettivo strategico triennale:
Entro la primavera 2024 si prevede la predisposizione della gara per affido dei lavori completamento loculi presso il Cimitero Capoluogo Nuovo.

Ambito funzionale Impianti sportivi

Attuazione degli obiettivi:

- continuano con regolarità le attività di manutenzione ordinaria ciclica agli impianti sportivi ed alle loro attrezzature;
- Programmazione studio per verifiche di conformità dei progetti relativi alla Prevenzione incendi, al fine di adempire agli obblighi normativi, e presentazione SCIA presso il Comando dei Vigili del Fuoco Provinciale;
- La manutenzione straordinaria dell'impianto di acqua calda ad uso sanitario negli spogliatoi del campo sportivo "Pedroni" è stata effettuata;
- Con l'aggiudicazione della gara è in corso l'approvvigionamento dei materiali per l'esecuzione del relamping degli impianti di illuminazione sportiva presso il campo sportivo "Pedroni" in funzione dell'anzianità di tale impianto e dei fondi a disposizione;
- Recupero di attrezzature sportive e parte delle dotazioni impiantistiche dalla palestra di Via Villoresi 96;
- Efficientamento e riqualificazione sia dell'impianto di riscaldamento che d'illuminazione della palestra di via Croce della Pietra n 2;
- È già stato pianificato anche l'ammodernamento delle dotazioni sanitarie degli spogliatoi, nonché l'implementazione delle panchine con spalliera.

Oltre a quanto riportato non si segnalano scostamenti, allo stato attuale, rispetto agli obiettivi strategici assegnati.

Ambito funzionale Gestione patrimonio immobiliare

Attuazione degli obiettivi:

Lascito Aielli: con delibera di Consiglio Comunale n 27 del 30.Mag.2023 è entrato in adozione il Piano Integrato di Intervento 01/2022, successivamente approvato con delibera di Consiglio Comunale n 55 del 25.Set.2023; l'08.Ago.2023 è stata rilasciata AUP 67/2023 ed in data 28.Ago.2023 è stato rilasciato Permesso di Costruire n 08/2023 per la Demolizione totale dei

fabbricati esistenti.
In data 20.Dic.2023 è stata stipulata convenzione relativa al Lascito Aielli tra Comune e SPeS a rogito Notaio Sironi di cui al rep. 23339 e racc.13362.
È in corso di stesura il testo condiviso della convenzione tra SPeS e Fondazione casa amica Cesare Carabelli onlus per tramite dei legali delle Parti, esperite le formalità del caso si provvederà alla formalizzazione.
Sono in corso di sviluppo le pratiche e gli adempimenti normativi per la predisposizione dell'affidamento della gara di demolizione degli edifici di cui al punto sopra – previsto per la primavera 2024.
La convenzione tra la società SPeS e la Fondazione Carabelli, è stata condivisa dai soggetti interessati ed è in corso di completamento.
Sono attualmente in essere gli appalti per i servizi di manutenzione delle principali componenti: idrico-termico-elettrico-edile-fabbro-pulizie.
È in fase di valutazione un nuovo sistema di sorveglianza delle strutture tramite tecnologia smart.

Scostamenti:
Oltre a quanto riportato non si segnalano scostamenti, allo stato attuale, rispetto agli obiettivi strategici assegnati.

Somma Lombardo, 29.02.2024

La Presidente
(Dott.ssa Laura Daverio)

L'Amministratore Delegato
(Mauro Pettinicchio)

Il Consigliere
(Arch. Giovanni Meneguz)

Ambito funzionale Centro Natatorio

Attuazione degli obiettivi:

- continuano con regolarità le attività di manutenzione ordinaria dell'impianto natatorio;
- abbiamo sostituito una pompa per la filtrazione dell'acqua della vasca piccola e la sostituzione di due ventole della macchina di aerazione che regola la temperatura dell'ambiente;
- abbiamo effettuato nuove Convenzioni con Aziende del territorio;
- abbiamo effettuate due bandi e due manifestazioni d'interesse per l'assunzione del personale necessario al buon funzionamento dell'impianto natatorio e all'erogazione dei servizi offerti;
- stiamo programmando iniziative ed eventi per promuovere il benessere fisico legato allo Sport;
- è in corso l'aggiornamento lo statuto della SPeS Sport (in attesa di approvazione da parte del Consiglio comunale);
- abbiamo recepito gli aggiornamenti previsti dalla nuova Riforma dello Sport e dal CCNL appena rinnovato;
- continuano con regolarità le partecipazioni ai corsi di formazione periodica del personale;
- il numero di utenti del centro natatorio è tornato ai livelli pre-COVID-19; lavoriamo quotidianamente per consolidare questa partecipazione ai nostri servizi;
- col fine di agevolare le famiglie e tutti gli utenti, in questo momento di crisi economica dovuto dai conflitti bellici e dalla diminuzione del potere d'acquisto, l'Amministrazione comunale ha deciso di evitare l'aumento delle tariffe dei servizi offerti dalla piscina.

Obiettivo strategico triennale:

- Realizzazione piano SICUREZZA e ANTINCENDIO – valore stimato 20.000,00 euro (2024).
- Sono in fase di valutazione per l'anno 2024 alcuni interventi di manutenzione straordinaria degli spogliatoi (valore preventivato IVA esclusa - 147.082,36 euro) ed efficientamento

energetico dell'impianto di illuminazione - interno ed esterno (valore preventivato inclusa IVA 22% - 17.476,50 euro).

- Si è condivisa con l'Amministrazione comunale e SPES S.r.l. la necessità di realizzare uno studio di fattibilità (valore stimato 50.000 euro) che preveda interventi di manutenzione straordinaria di efficientamento energetico, adeguamento impianti, adeguamento normativo sicurezza e antincendio e abbattimento barriere architettoniche, ove necessario, da realizzare in tempi brevi per essere messo a bando (risorse PNRR o altre modalità di finanziamento). L'intervento consentirebbe un aggiornamento del centro natatorio rendendolo più gradevole, appetibile agli occhi di possibili nuovi utenti, meno energivoro (abbattimento costi utenze) e più salubre.

Somma Lombardo, 29.02.2024

L'Amministratore Delegato
(Maurizio Leorato)

Fondi PNNR Comune Somma Lombardo

Il comune di Somma Lombardo, nel corso dell'anno 2022 ha partecipato/ottenuto i finanziamenti sotto riportati. Di seguito la situazione aggiornata al 31.12.2023.

SETTORE SERVIZI ALLA PERSONA

Nell'ambito dei Servizi alla Persona/Ufficio di Piano sono stati considerati ammissibili al finanziamento i seguenti progetti. Di seguito aggiornamento su progetti presentati/ammessi e finanziati.

1.1.1 "Sostegno alle capacità genitoriali e prevenzione della vulnerabilità delle famiglie e dei bambini". Progetto solo dell'ambito di Somma Lombardo. Importo complessivo ammissibile al finanziamento € 211.5000. Progetto ammesso e finanziato. In data 22/11 è stata inviata dal Ministero la convenzione che è in fase di analisi propedeutica alla sottoscrizione e all'avvio con l'anno 2023 delle attività. Espletata procedura di gara e avvio azioni con il mese di giugno 2023.

1.1.2 "Autonomia degli anziani non autosufficienti" Progetto presentato congiuntamente con l'Ambito Distrettuale di Sesto Calende. Ambito di Somma Lombardo capofila. Importo complessivo ammissibile al finanziamento € 2.460.000,00. Progetto non finanziato.

1.1.3 "Rafforzamento dei servizi sociali domiciliari per garantire la dimissione assistita e prevenire l'ospedalizzazione" progetto presentato congiuntamente all'Ambito di Saronno che rivestirà il ruolo di capofila. Importo complessivo ammissibile al finanziamento € 330.000,00. Si precisa che l'ammontare del finanziamento verrà incassato dal comune di Saronno in quanto Capofila e non interesserà il bilancio del comune di Somma Lombardo

1.1.4 Rafforzamento dei servizi sociali e prevenzione del fenomeno del burn out. Progetto presentato congiuntamente all'Ambito di Saronno, che rivestirà il ruolo di capofila. Importo complessivo ammissibile al finanziamento € 210.000,00. Si precisa che l'ammontare del finanziamento verrà incassato dal comune di Saronno in quanto Capofila e non interesserà il bilancio del comune di Somma Lombardo.

1.2 Percorsi di autonomia per le persone con disabilità. Progetto presentato congiuntamente con l'Ambito Distrettuale di Sesto Calende. Ambito di Somma Lombardo in qualità di capofila Importo complessivo ammissibile al finanziamento € 715.000,00. Progetto ammesso e finanziato. Sottoscritta convenzione. Ricevuto anticipo di € 69.000,00. Formulati una serie di chiarimenti propedeutici al proseguimento delle azioni.

1.3 Housing temporaneo e stazioni di posta. Progetto del solo ambito di Somma Lombardo. Importo complessivo ammissibile al finanziamento € 710.000,00 per housing first ed € 300.000,00 stazioni di posta. Progetto ammesso e finanziato. Azioni sull'anno 2024.

SETTORE ORGANIZZAZIONE ED INNOVAZIONE TECNOLOGICA

Attualmente l'Amministrazione ha presentato le candidature per i seguenti bandi:

PNRR Avviso Investimento 1.2 "Abilitazione al Cloud per le PA locali"
Investimento 1.2 Abilitazione al Cloud per le PA Locali scadenza 30.09.2022
La candidatura è stata presentata in data 26.07.2022.
I servizi nel piano di migrazione per cui è stato richiesto il finanziamento sono:

- Demografici – Anagrafe
- Demografici – Stato Civile
- Demografici – Leva Militare
- Demografici – Giudici Popolari
- Demografici – elettorale
- Protocollo
- Albo Pretorio
- Contabilità e Ragioneria
- Economato
- Gestione economica
- Gestione Personale
- Contratti
- Ordinanze

per un totale di € 115.064,00.
In data 4 ottobre 2022 è stato comunicato che la candidatura 40187 è stata accettata.
In data 6 ottobre 2022 è stato inserito il CUP (Codice Unico di Progetto).

Con decreto del Dipartimento per la trasformazione digitale n. 8 – 1 / 2022 – PNRR è stato approvato il finanziamento del progetto.
Si è proceduto alla contrattualizzazione del fornitore.
In data 21 settembre 2023 è avvenuta l'asseverazione con il Dipartimento per la trasformazione digitale, con esito positivo.
Lo stato del progetto risulta completato.
In data 19.10.2023 è stato richiesto l'erogazione del finanziamento. Si è in attesa dell'esito delle verifiche.

PNRR Avviso Investimento 1.4.1 "Esperienza del Cittadino - Comuni - Settembre 2022"
Misura 1.4.1 Esperienza del Cittadino nei servizi pubblici scadenza 04.11.2022
La candidatura è stata presentata in data 20.09.2022.
I servizi per cui è stato richiesto il finanziamento sono:

- Richiedere iscrizione a corsi di formazione
- Pagare contravvenzioni
- Sito Internet (pacchetto cittadino informato)

per un totale di € 103.444,00.
La candidatura è stata accettata in data 08.11.2022.
Con decreto del Dipartimento per la trasformazione digitale n. 135 – 1 / 2022 – PNRR è stato approvato il finanziamento del progetto.
Con determinazione n.1430 del 12.12.2023 si è affidato il servizio di realizzazione del nuovo sito web istituzionale (Pacchetto Cittadino Informato) alla società Si.net Servizi Informatici s.r.l.
Con determinazione n.1499 del 20.12.2023 si è affidato il servizio di aggiornamento dello Sportello Telematico (Pacchetto Cittadino Attivo) alla società Maggioli S.p.A.
Entro 360 giorni dalla data di contrattualizzazione del fornitore l'attività deve essere completata.

PNRR Avviso Pubblico "Misura 1.4.5. "Piattaforma Notifiche Digitali" Comuni - Settembre 2022"
La candidatura è stata presentata in data 15.09.2022.
I servizi nel piano di migrazione per cui è stato richiesto il finanziamento sono:

- Notifiche Violazioni al Codice della Strada
- Notifiche Riscossioni Tributi (con pagamento)
- Integrazione con la piattaforma notifiche digitali

per un totale di € 32.589,00.
In data 12 ottobre 2022 è stato comunicato che la candidatura 47341 è stata accettata.
In data 13 ottobre 2022 è stato inserito il CUP (Codice Unico di Progetto).
Con decreto del Dipartimento per la trasformazione digitale n. 131 – 1 / 2022 – PNRR è stato approvato il finanziamento del progetto.
Con determinazione n.532 del 15.05.2023 si è affidato alla società Maggioli S.p.A. il servizio relativo alla notifica delle Violazioni al CDS.
Con determinazione n.574 del 22.05.2023 si è affidato alla società Advanced Systems s.r.l. il servizio relativo alla notifica riscossione Tributi.
In data 07.12.2023 l'attività risulta conclusa.

Si sta monitorando l'emissione di ulteriori avvisi di finanziamento, al fine di valutarne la candidatura.

SETTORE GESTIONE DEL TERRITORIO

Nell'ambito del Settore Gestione Territorio sono stati richiesti i seguenti finanziamenti:

FINANZIAMENTI RICHIESTI – FUND RAISING INTERNO

- Partecipazione ai bandi PNRR Nuove scuole (demolizione e ricostruzione scuole Rodari), Nuove Mense (costruzione mensa Milite Ignoto), Ampliamento Materne (Buratti), ampliamento Centro di Raccolta comunale;
- Partecipazione al bando nazionale rigenerazione urbana 2022 (Recupero Fattorie Visconti);
- Partecipazione al bando nazionale messa in sicurezza territorio (Frana Belvedere);
- Partecipazione al bando nazionale progettazione 2022 (Ampliamento Buratti, Polo della Sicurezza, Palazzo Comunale);
- Partecipazione al bando Regionale su Centri di raccolta (lotto ampliamento piattaforma sopraelevata);
- Partecipazione al bando Regionale su ristrutturazione scuole (demolizione e ricostruzione scuole Rodari).

FINANZIAMENTI ACQUISITI – FUND RAISING INTERNO

<u>Fondi ai comuni 2022-2024 per efficientamento-messa in sicurezza edifici</u>

Come a tutti i comuni sono stati erogati fondi, finanziati nell'ambito del PNRR, che sono/verranno utilizzati come segue dal Comune:

- Anno 2022 – rifacimento centrale termica Leonardo da Vinci (finanziato parzialmente per € 90.000) in corso esecuzione
- Anno 2023 – efficientamento energetico palazzo comunale (€ 90.000)
- Anno 2024 – centrale termica Biblioteca (finanziato per € 90.000)

Bando nazionale rigenerazione urbana 2021 (gennaio 2022).
Con la partecipazione al bando in oggetto si sono ottenuti i seguenti finanziamenti (da appaltare entro giugno 2023):

- Intervento piccola Capri (piano OOPP 2020) € 150.000,00 riapprovato definitivo con criteri PNRR - gara entro fine 2022
- Marciapiedi Maddalena (OOPP 2022) € 172.000,00 In corso la progettazione con criteri PNRR
- Biblioteca (OOPP 2019) € 520.285,45 In attesa parere Sovrintendenza

BANDO PNRR Nuove Scuole
Con la partecipazione al bando in oggetto il Comune di Somma Lombardo è risultato tra i 216 comuni prescelti in Italia, con un finanziamento pari a € 5.280.000,00, incrementato di € 789.849,66 con ottenimento fondi per adeguamento prezzi (Fondo Opere Indifferibili) richiesto nel I semestre 2023.

BANDO Messa in sicurezza territorio Versante Belvedere anno 2023
Con la partecipazione al bando in oggetto il Comune di Somma Lombardo, a seguito di scorrimento della graduatoria, è risultato tra i comuni aggiudicatari del bando, coperto da fondi PNRR, con un finanziamento pari a € 2.476.768,55.

BANDO PNRR Mense
Il comune è stato ammesso al finanziamento (con riserve sciolte a ottobre 2022) per un importo pari a € 540.000,00.
Inserito nel triennale 2022-24**;** individuato il progettista nel primo semestre 2023; ottenuta autorizzazione paesaggistica.

BANDO Progettazione 2022
per Ampliamento Materna Buratti € 68.000,00
Ottenuto con progettista individuato a settembre 2022; in fase di avvio la progettazione.

FINANZIAMENTI NON OTTENUTI – FUND RAISING INTERNO

- Rigenerazione urbana 2022 (Recupero Fattorie Visconti): ammesso non finanziato
- Partecipazione al bando Regionale su Centri di raccolta (lotto ampliamento piattaforma sopraelevata): Non ottenuto
- Partecipazione al bando Regionale su ristrutturazione scuole (demolizione e ricostruzione scuole Rodari): Non ottenuto.
- Partecipazione al bando nazionale messa in sicurezza territorio (Frana Belvedere): ammesso ma non finanziato
- Partecipazione al bando PNRR per ampliamento Centri di Raccolta: ammesso ma non finanziato

Fondi e accantonamenti

Missione 20 e relativi programmi

Questa missione, dal contenuto prettamente contabile, è destinata ad evidenziare gli importi degli stanziamenti di spesa per accantonamenti al fondo di riserva per spese impreviste ed al fondo svalutazione crediti di dubbia esigibilità. Per quanto riguarda questa ultima posta, in presenza di crediti di dubbia esigibilità l'ente effettua un accantonamento al fondo svalutazione crediti vincolando a tal fine una quota dell'avanzo di amministrazione. Il valore complessivo del fondo dipende dalla dimensione degli stanziamenti relativi ai crediti che presumibilmente si formeranno nell'esercizio entrante. I prospetti seguenti, con i corrispondenti grafici, mostrano la situazione aggiornata dello stanziamento insieme al relativo stato di realizzazione ed il grado di ultimazione.

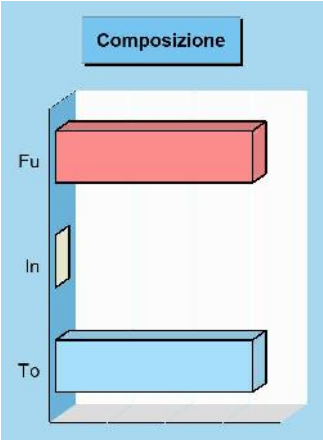

Composizione contabile della Missione 2023

Previsioni di competenza		Funzionam.	Investim.	Totale
Correnti	(+)	680.419,40	-	
In conto capitale	(+)	-	0,00	
Attività finanziarie	(+)	-	0,00	
Rimborso prestiti	(+)	0,00	-	
Chiusura anticipazioni	(+)	0,00	-	
Totale (al lordo FPV)	(+)	680.419,40	0,00	**680.419,40**
FPV per spese correnti (FPV/U)	(-)	0,00	-	
FPV per spese in C/cap (FPV/U)	(-)	-	0,00	
Programmazione effettiva		680.419,40	0,00	**680.419,40**



Stato di realizzazione della Missione 2023

Destinazione della spesa		Stanziamenti	Impegni	% Impegnato
Correnti	(+)	680.419,40	0,00	
In conto capitale	(+)	0,00	0,00	
Attività finanziarie	(+)	0,00	0,00	
Rimborso prestiti	(+)	0,00	0,00	
Chiusura anticipazioni	(+)	0,00	0,00	
Totale (al lordo FPV)	(+)	680.419,40	0,00	**0,00**
FPV per spese correnti (FPV/U)	(-)	0,00	-	
FPV per spese in C/cap (FPV/U)	(-)	0,00	-	
Programmazione effettiva		680.419,40	0,00	**0,00**

Grado di ultimazione della Missione 2023

Destinazione della spesa		Impegni	Pagamenti	% Pagato
Correnti	(+)	0,00	0,00	
In conto capitale	(+)	0,00	0,00	
Attività finanziarie	(+)	0,00	0,00	
Rimborso prestiti	(+)	0,00	0,00	
Chiusura anticipazioni	(+)	0,00	0,00	
Totale (al lordo FPV)	(+)	0,00	0,00	**0,00**
FPV per spese correnti (FPV/U)	(-)	-	-	
FPV per spese in C/cap (FPV/U)	(-)	-	-	
Programmazione effettiva		0,00	0,00	**0,00**



Debito pubblico

Missione 50 e relativi programmi

La missione, di stretta natura finanziaria, è destinata a contenere gli stanziamenti di spesa destinati al futuro pagamento delle quote interessi e capitale sui mutui e sui prestiti assunti dall'ente con relative spese accessorie, oltre alle anticipazioni straordinarie. In luogo di questa impostazione cumulativa, la norma contabile prevede la possibile allocazione degli oneri del debito pubblico in modo frazionato dentro la missione di appartenenza. Rientrano in questo ambito le spese per il pagamento degli interessi e capitale a breve, medio o lungo termine, comunque acquisito. I prospetti ed i grafici mostrano la situazione aggiornata dello stanziamento destinato alla missione insieme al relativo stato di realizzazione ed il grado di ultimazione.

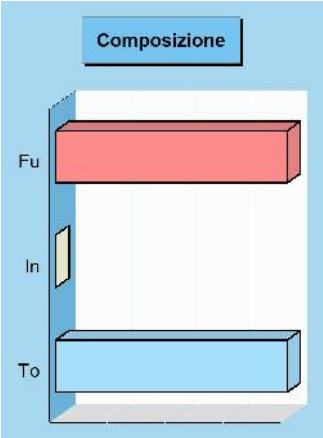

Composizione contabile della Missione 2023

Previsioni di competenza		Funzionam.	Investim.	Totale
Correnti	(+)	2.000,00	-	
In conto capitale	(+)	-	0,00	
Attività finanziarie	(+)	-	0,00	
Rimborso prestiti	(+)	0,00	-	
Chiusura anticipazioni	(+)	0,00	-	
Totale (al lordo FPV)	(+)	2.000,00	0,00	**2.000,00**
FPV per spese correnti (FPV/U)	(-)	0,00	-	
FPV per spese in C/cap (FPV/U)	(-)	-	0,00	
Programmazione effettiva		2.000,00	0,00	**2.000,00**

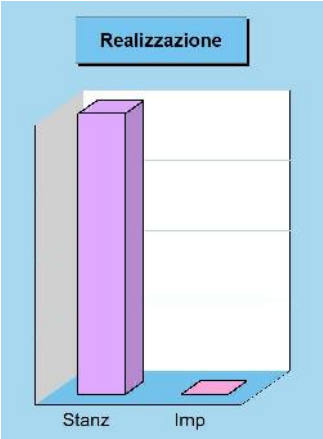

Stato di realizzazione della Missione 2023

Destinazione della spesa		Stanziamenti	Impegni	% Impegnato
Correnti	(+)	2.000,00	0,00	
In conto capitale	(+)	0,00	0,00	
Attività finanziarie	(+)	0,00	0,00	
Rimborso prestiti	(+)	0,00	0,00	
Chiusura anticipazioni	(+)	0,00	0,00	
Totale (al lordo FPV)	(+)	2.000,00	0,00	**0,00**
FPV per spese correnti (FPV/U)	(-)	0,00	-	
FPV per spese C/cap (FPV/U)	(-)	0,00	-	
Programmazione effettiva		2.000,00	0,00	**0,00**



Grado di ultimazione della Missione 2023

Destinazione della spesa		Impegni	Pagamenti	% Pagato
Correnti	(+)	0,00	0,00	
In conto capitale	(+)	0,00	0,00	
Attività finanziarie	(+)	0,00	0,00	
Rimborso prestiti	(+)	0,00	0,00	
Chiusura anticipazioni	(+)	0,00	0,00	
Totale (al lordo FPV)	(+)	0,00	0,00	**0,00**
FPV per spese correnti (FPV/U)	(-)	-	-	
FPV per spese C/cap (FPV/U)	(-)	-	-	
Programmazione effettiva		0,00	0,00	**0,00**

RISULTATI ECONOMICI E PATRIMONIALI D'ESERCIZIO

Conto del patrimonio

Attivo, passivo e patrimonio netto
Il C/patrimonio si compone di due sezioni che riportano le voci dell'attivo e del passivo e che determinano, come differenza, la ricchezza netta dell'ente. La prima sezione si sviluppa in senso verticale con una serie di classi che descrivono le voci riclassificate in virtù della capacità dei cespiti di trasformarsi più o meno rapidamente in denaro. L'elenco riporta prima i cespiti immobilizzati e termina con quelli ad elevata liquidità. La sezione del passivo indica, invece, una serie di classi definite con un criterio diverso dal precedente. La differenza è dovuta al fatto che il passivo, inteso in senso lato, comprende anche il patrimonio netto, una voce di sintesi che identifica il saldo tra la parte positiva del patrimonio (attivo) e quella invece negativa (passivo, in senso stretto).



Attivo e tendenza in atto

Denominazione		2022	2023	Variazione
Crediti verso P.A fondo dotazione	(+)	0,00	0,00	0,00
Immobilizzazioni immateriali	(+)	208.460,13	29.429,67	-179.030,46
Immobilizzazioni materiali	(+)	49.004.227,43	50.767.060,65	1.762.833,22
Immobilizzazioni finanziarie	(+)	4.166.461,96	3.017.792,05	-1.148.669,91
Rimanenze	(+)	0,00	0,00	0,00
Crediti	(+)	2.896.275,99	6.365.666,98	3.469.390,99
Attività finanz.non immobilizzate	(+)	0,00	0,00	0,00
Disponibilità liquide	(+)	13.706.643,31	14.011.628,98	304.985,67
Ratei e risconti attivi	(+)	0,00	0,00	0,00
Totale		**69.982.068,82**	**74.191.578,33**	**4.209.509,51**

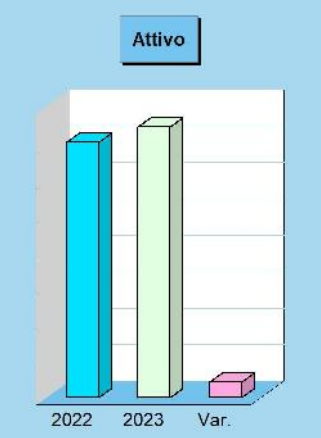

Passivo e tendenza in atto

Denominazione		2022	2023	Variazione
Fondo di dotazione	(+)	746.499,79	746.499,79	0,00
Riserve	(+)	45.230.351,48	46.033.672,70	803.321,22
Risultato economico esercizio	(+)	614.142,75	547.271,38	-66.871,37
Risultato economico es. prec.	(+)	1.972.894,42	1.000.638,44	-972.255,98
Riserve neg. per beni indisponibili	(+)	0,00	0,00	0,00
Patrimonio netto		48.563.888,44	48.328.082,31	-235.806,13
Fondo per rischi ed oneri	(+)	851.717,25	747.507,18	-104.210,07
Trattamento di fine rapporto	(+)	0,00	0,00	0,00
Debiti	(+)	4.618.179,29	6.996.450,89	2.378.271,60
Ratei e risconti passivi	(+)	15.948.283,84	18.119.537,95	2.171.254,11
Totale		**69.982.068,82**	**74.191.578,33**	**4.209.509,51**

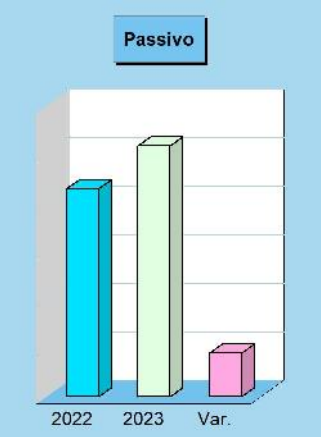

Attivo

Denominazione		2023
Crediti verso P.A. fondo di dotazione	(+)	0,00
Immobilizzazioni immateriali	(+)	29.429,67
Immobilizzazioni materiali	(+)	50.767.060,65
Immobilizzazioni finanziarie	(+)	3.017.792,05
Rimanenze	(+)	0,00
Crediti	(+)	6.365.666,98
Attività finanziarie non immobilizzate	(+)	0,00
Disponibilità liquide	(+)	14.011.628,98
Ratei e risconti attivi	(+)	0,00
Totale		**74.191.578,33**

Passivo + Patrimonio netto

Denominazione		2023
Fondo di dotazione	(+)	746.499,79
Riserve	(+)	46.033.672,70
Risultato economico dell'esercizio	(+)	547.271,38
Risultato economico es. precedenti	(+)	1.000.638,44
Riserve negative per beni indisponibili	(+)	0,00
Patrimonio netto		48.328.082,31
Fondo per rischi ed oneri	(+)	747.507,18
Trattamento di fine rapporto	(+)	0,00
Debiti	(+)	6.996.450,89
Ratei e risconti passivi	(+)	18.119.537,95
Totale		**74.191.578,33**

Conto economico

Ricavi, costi, utile o perdita d'esercizio
Il conto economico è redatto secondo uno schema con le voci classificate in base alla loro natura e con la rilevazione di risultati parziali prima del saldo finale. La rappresentazione dei saldi economici in forma scalare è posta all'interno di un unico prospetto dove i componenti positivi e negativi del reddito assumono segno algebrico opposto (positivo o negativo) permettendo di evidenziare anche i risultati intermedi delle singole componenti. Questo metodo di esposizione, dove il risultato totale è preceduto dal risultato della gestione caratteristica, da quello della gestione finanziaria e dall'esito della gestione straordinaria, accresce la capacità dello schema di fornire al lettore una serie di informazioni che sono utili ma, allo stesso tempo, particolarmente sintetiche.

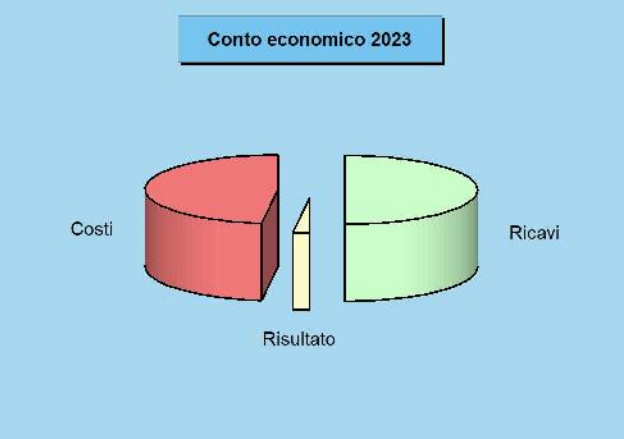

Ricavi complessivi e tendenza in atto

Denominazione		2022	2023	Variazione
Ricavi caratteristici	(+)	17.171.024,00	18.028.158,36	857.134,36
Gestione caratteristica		17.171.024,00	18.028.158,36	857.134,36
Ricavi finanziari	(+)	489,73	16.984,07	16.494,34
Rettifiche positive di valore	(+)	0,00	0,00	0,00
Gestione finanziaria e rettifiche		489,73	16.984,07	16.494,34
Ricavi straordinari	(+)	1.944.189,89	1.557.097,26	-387.092,63
Gestione straordinaria		1.944.189,89	1.557.097,26	-387.092,63
Ricavi complessivi		**19.115.703,62**	**19.602.239,69**	**486.536,07**

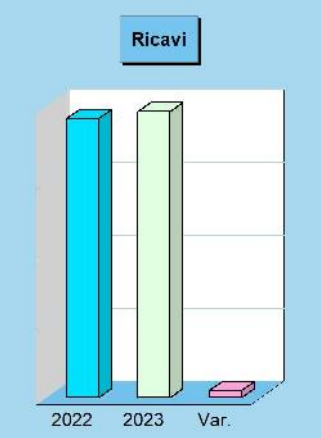

Costi complessivi e tendenza in atto

Denominazione		2022	2023	Variazione
Costi caratteristici	(+)	17.313.304,49	17.810.355,72	497.051,23
Gestione caratteristica		17.313.304,49	17.810.355,72	497.051,23
Costi finanziari	(+)	0,00	0,00	0,00
Rettifiche negative di valore	(+)	79.984,39	345.261,26	265.276,87
Gestione finanziaria e rettifiche		79.984,39	345.261,26	265.276,87
Costi straordinari	(+)	880.904,86	662.704,45	-218.200,41
Gestione straordinaria		880.904,86	662.704,45	-218.200,41
Costi complessivi		**18.274.193,74**	**18.818.321,43**	**544.127,69**

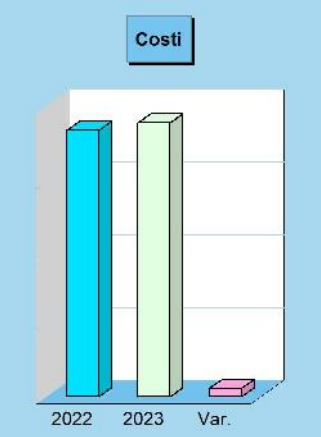

Ricavi

Denominazione		2023
Ricavi caratteristici	(+)	18.028.158,36
Gestione caratteristica		18.028.158,36
Ricavi finanziari	(+)	16.984,07
Rettifiche positive di valore	(+)	0,00
Gestione finanziaria e rettifiche		16.984,07
Ricavi straordinari	(+)	1.557.097,26
Gestione straordinaria		1.557.097,26
Totale ricavi		**19.602.239,69**
Utile esercizio		**547.271,38**

Costi

Denominazione		2023
Costi caratteristici	(+)	17.810.355,72
Gestione caratteristica		17.810.355,72
Costi finanziari	(+)	0,00
Rettifiche negative di valore	(+)	345.261,26
Gestione finanziaria e rettifiche		345.261,26
Costi straordinari	(+)	662.704,45
Gestione straordinaria		662.704,45
Imposte	(+)	236.646,88
Totale costi		**19.054.968,31**
Perdita esercizio		**-**

Ricavi e costi della gestione caratteristica

Gestione caratteristica e risultato d'esercizio
Il risultato della gestione caratteristica è generato dalla differenza tra i ricavi dell'attività tipica messa in atto dall'ente pubblico (la gestione di tipo "caratteristico", per l'appunto) al netto dei costi sostenuti per l'acquisto dei fattori produttivi necessari per erogare i servizi al cittadino ed utente. Si tratta, in prevalenza, degli importi che nella contabilità finanziaria confluiscono nelle entrate (accertamenti) e nelle uscite (impegni e liquidazioni) della parte corrente del bilancio, rettificati però per effetto dell'applicazione del criterio di competenza economica armonizzata. Al pari del conto economico complessivo, anche l'esito della gestione caratteristica termina con un saldo, dato dalla differenza tra ricavi e costi, che può essere positivo (utile) o negativo (perdita).

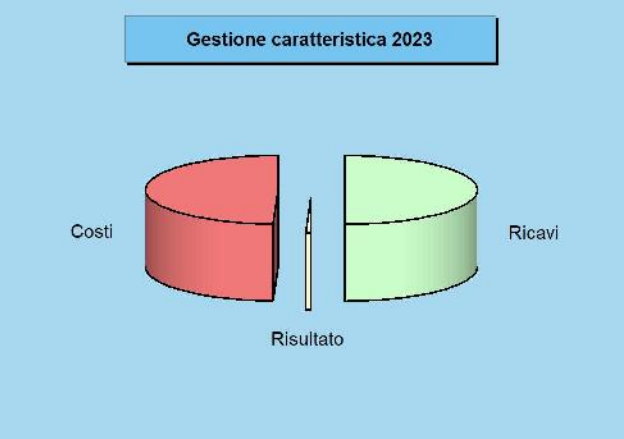

Ricavi della gestione caratteristica e tendenza in atto

Denominazione		2022	2023	Variazione
Proventi da tributi	(+)	9.637.666,50	9.338.102,38	-299.564,12
Proventi da fondi perequativi	(+)	1.556.333,89	1.643.934,27	87.600,38
Proventi da trasferimenti e contributi	(+)	3.285.883,19	4.428.178,58	1.142.295,39
Ricavi vendite e prestazioni e proventi	(+)	1.824.647,57	1.806.281,11	-18.366,46
Var. prodotti in lavorazione (+/-)	(+)	0,00	0,00	0,00
Variazione lavori in corso	(+)	0,00	0,00	0,00
Incrementi per lavori interni	(+)	0,00	0,00	0,00
Altri ricavi e proventi diversi	(+)	866.492,85	811.662,02	-54.830,83
Ricavi gestione caratteristica		17.171.024,00	18.028.158,36	857.134,36

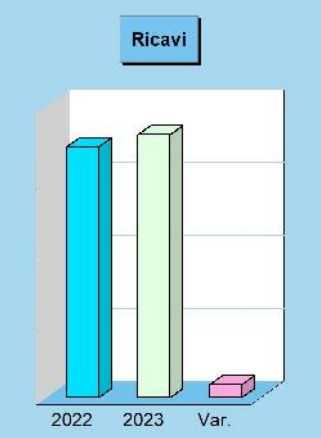

Costi della gestione caratteristica e tendenza in atto

Denominazione		2022	2023	Variazione
Materie prime e/o beni consumo	(+)	187.818,58	179.054,03	-8.764,55
Prestazioni di servizi	(+)	8.111.095,16	8.464.910,24	353.815,08
Utilizzo beni di terzi	(+)	88.130,36	155.965,30	67.834,94
Trasferimenti e contributi	(+)	2.972.849,76	3.143.954,36	171.104,60
Personale	(+)	3.602.751,00	3.713.276,54	110.525,54
Ammortamenti e svalutazioni	(+)	2.010.292,17	1.864.843,95	-145.448,22
Variazioni materie prime e beni (+/-)	(+)	0,00	0,00	0,00
Accantonamenti per rischi	(+)	0,00	0,00	0,00
Altri accantonamenti	(+)	34.703,69	145.086,01	110.382,32
Oneri diversi di gestione	(+)	305.663,77	143.265,29	-162.398,48
Costi gestione caratteristica		17.313.304,49	17.810.355,72	497.051,23

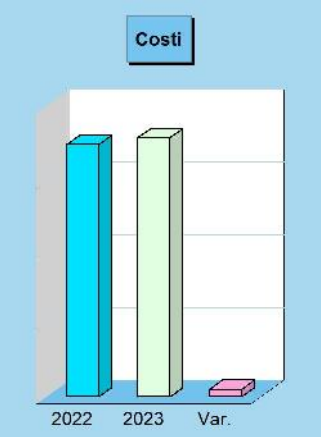

Ricavi

Denominazione		2023
Proventi da tributi	(+)	9.338.102,38
Proventi da fondi perequativi	(+)	1.643.934,27
Proventi da trasferimenti e contributi	(+)	4.428.178,58
Ricavi vendite e prestazioni e proventi	(+)	1.806.281,11
Var. prodotti in lavorazione (+/-)	(+)	0,00
Variazione lavori in corso	(+)	0,00
Incrementi per lavori interni	(+)	0,00
Altri ricavi e proventi diversi	(+)	811.662,02
Totale ricavi		**18.028.158,36**
Utile esercizio		**217.802,64**

Costi

Denominazione		2023
Materie prime e/o beni consumo	(+)	179.054,03
Prestazioni di servizi	(+)	8.464.910,24
Utilizzo beni di terzi	(+)	155.965,30
Trasferimenti e contributi	(+)	3.143.954,36
Personale	(+)	3.713.276,54
Ammortamenti e svalutazioni	(+)	1.864.843,95
Variazioni materie prime e beni (+/-)	(+)	0,00
Accantonamenti per rischi	(+)	0,00
Altri accantonamenti	(+)	145.086,01
Oneri diversi di gestione	(+)	143.265,29
Totale costi		**17.810.355,72**
Perdita esercizio		**-**

Ricavi e costi della gestione finanziaria

Attività finanziaria e gestione delle partecipazioni
L'attività dell'ente pubblico è messa in atto utilizzando risorse proprie o derivate. Solo in casi particolari è possibile accedere a finanziamenti esterni che, per la loro natura, sono onerosi e incidono in modo significativo sugli equilibri del bilancio finanziario corrente ma anche sul corrispondente C/economico. Il ricorso al mercato del credito, infatti, produce la formazione di oneri finanziari che non sempre sono compensati dalla realizzazione di ricavi della stessa natura. Questi ultimi sono di solito costituiti dagli interessi accreditati per effetto dell'utilizzo delle momentanee eccedenze di cassa prodotte dalle disponibilità liquide oppure, ed è questo un ambito di applicazione più interessante, dall'eventuale accredito di utili o dividendi da partecipazioni.



Ricavi della gestione finanziaria e tendenza in atto

Denominazione		2022	2023	Variazione
Partecipazioni in controllate	(+)	0,00	0,00	0,00
Partecipazioni in partecipate	(+)	0,00	14.121,44	14.121,44
Partecipazioni in altri soggetti	(+)	0,00	0,00	0,00
Proventi da partecipazioni		0,00	14.121,44	14.121,44
Altri proventi finanziari	(+)	489,73	2.862,63	2.372,90
Proventi finanziari		489,73	16.984,07	16.494,34
Rivalutazioni	(+)	0,00	0,00	0,00
Rettifiche positive di valore		0,00	0,00	0,00
Ricavi finanziari e rettifiche di valore		489,73	16.984,07	16.494,34

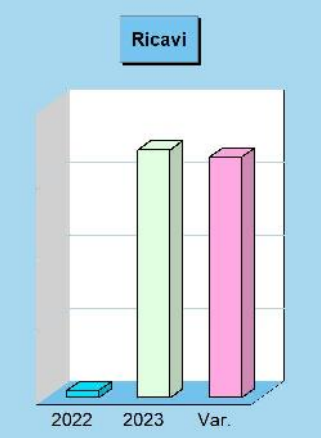

Costi della gestione finanziaria e tendenza in atto

Denominazione		2022	2023	Variazione
Interessi passivi	(+)	0,00	0,00	0,00
Altri oneri finanziari	(+)	0,00	0,00	0,00
Interessi ed altri oneri finanziari		0,00	0,00	0,00
Svalutazioni	(+)	79.984,39	345.261,26	265.276,87
Rettifiche negative di valore		79.984,39	345.261,26	265.276,87
Costi finanziari e rettifiche valore		79.984,39	345.261,26	265.276,87

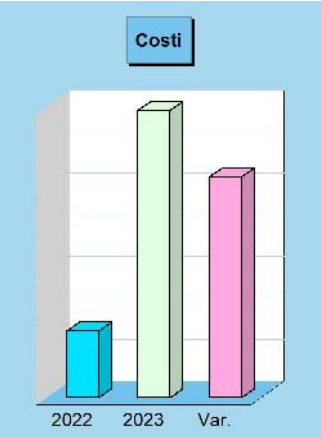

Ricavi

Denominazione		2023
Partecipazioni in controllate	(+)	0,00
Partecipazioni in partecipate	(+)	14.121,44
Partecipazioni in altri soggetti	(+)	0,00
Proventi da partecipazioni		14.121,44
Altri proventi finanziari	(+)	2.862,63
Proventi finanziari		16.984,07
Rivalutazioni	(+)	0,00
Rettifiche positive di valore		0,00
Totale ricavi		**16.984,07**
Utile esercizio		**-**

Costi

Denominazione		2023
Interessi passivi	(+)	0,00
Altri oneri finanziari	(+)	0,00
Interessi ed altri oneri finanziari		0,00
Svalutazioni	(+)	345.261,26
Rettifiche negative di valore		345.261,26
Totale costi		**345.261,26**
Perdita esercizio		**328.277,19**

Ricavi e costi della gestione straordinaria

Effetti sul risultato di operazioni non ripetitive
La gestione straordinaria è costituita da quei ricavi e costi che appartengono al conto economico dell'esercizio ma che, per la natura stessa dei movimenti di cui sono la manifestazione economica, non possono essere confusi con i risultati della gestione caratteristica, partecipativa o finanziaria. Mentre questi ultimi fenomeni generano degli utili o delle perdite che sono comunque riconducibili, in modo diretto o indiretto, all'attività volta ad erogare i servizi al cittadino, i costi e ricavi di natura straordinaria producono invece un risultato prettamente occasionale, in quanto formato da movimenti che, con ogni probabilità, non si ripeteranno negli esercizi futuri. Si tratta, lo dice la denominazione stessa dell'aggregato, di operazioni straordinarie e non ripetitive



Ricavi della gestione straordinaria e tendenza in atto

Denominazione		2022	2023	Variazione
Proventi da permessi di coustruire	(+)	256.110,95	270.939,90	14.828,95
Proventi da trasferimenti C/capitale	(+)	882.706,35	0,00	-882.706,35
Sopravvenienze attive e ins. passive	(+)	789.201,69	1.277.195,38	487.993,69
Plusvalenze patrimoniali	(+)	16.170,90	8.961,98	-7.208,92
Altri proventi straordinari	(+)	0,00	0,00	0,00
Proventi straordinari		1.944.189,89	1.557.097,26	-387.092,63
Ricavi gestione straordinaria		1.944.189,89	1.557.097,26	-387.092,63



Costi della gestione straordinaria e tendenza in atto

Denominazione		2022	2023	Variazione
Trasferimenti in conto capitale	(+)	0,00	0,00	0,00
Sopravvenienze passive e ins. attive	(+)	857.519,53	639.385,67	-218.133,86
Minusvalenze patrimoniali	(+)	0,00	8.557,74	8.557,74
Altri oneri straordinari	(+)	23.385,33	14.761,04	-8.624,29
Oneri straordinari		880.904,86	662.704,45	-218.200,41
Costi gestione straordinaria		880.904,86	662.704,45	-218.200,41



Ricavi

Denominazione		2023
Proventi da permessi di costruire	(+)	270.939,90
Proventi da trasferimenti C/capitale	(+)	0,00
Sopravvenienze attive e ins. passive	(+)	1.277.195,38
Plusvalenze patrimoniali	(+)	8.961,98
Altri proventi straordinari	(+)	0,00
Proventi straordinari		1.557.097,26
Totale ricavi		**1.557.097,26**
Utile esercizio		**894.392,81**

Costi

Denominazione		2023
Trasferimenti in conto capitale	(+)	0,00
Sopravvenienze passive e ins. attive	(+)	639.385,67
Minusvalenze patrimoniali	(+)	8.557,74
Altri oneri straordinari	(+)	14.761,04
Oneri straordinari		662.704,45
Totale costi		**662.704,45**
Perdita esercizio		**-**

ALLEGATO 4

Città di Somma Lombardo

Città di Somma Lombardo

Provincia di Varese

Nota integrativa alla contabilità economico-patrimoniale

Anno 2023

PREMESSA

Il D.lgs. 118/2011, come modificato dal D.lgs. 126/2014, ha introdotto nuovi principi e strutture contabili e nuovi schemi di rappresentazione dei bilanci, che sono stati adottati obbligatoriamente da tutti gli Enti del comparto pubblico dall'esercizio 2015.
La Città di Somma Lombardo, non avendo aderito dal 2014 alla sperimentazione della disciplina concernente i sistemi contabili (cosiddetta "armonizzazione contabile") di cui all'art. 36 del D.Lgs. 23 giugno 2011 n.118 e del D.P.C.M. 28/12/2011, ha potuto rinviare l'applicazione all'esercizio 2016 adottando un'apposita delibera di Consiglio (come comune con popolazione superiore a 5.000 abitanti).
L'Ente quindi dal rendiconto 2016 ha elaborato il rendiconto secondo il modello stabilito dal D.Lgs. 23 giugno 2011 n. 118 e s.m.i..

IL CONTO ECONOMICO

Nel conto economico sono rilevati i componenti positivi e negativi della gestione secondo criteri di competenza economica, rilevati dalla contabilità economico patrimoniale, nel rispetto del principio contabile applicato della contabilità economico-patrimoniale di cui all'allegato n. 4/3 del D.lgs.118/2011.
Lo schema è formulato sulla base di un modello a struttura scalare che evidenzia i risultati della gestione caratteristica, finanziaria, straordinaria e giunge al risultato economico finale che, nell'esercizio 2023, è stato pari a + **547.271,38** euro.
La **gestione operativa** chiude con un risultato positivo pari a + **217.802,64** euro, nel rispetto dei nuovi principi contabili finanziari che prevedono l'iscrizione delle entrate al lordo di quelle di dubbia e difficile esigibilità.
La **gestione finanziaria** chiude con un risultato positivo di **16.984,07** euro quale importo degli interessi attivi richiesti sulle rateizzazioni di entrata e dei dividendi riscossi.
Le **rettifiche di valore delle attività finanziarie** chiudono con un risultato negativo di **- 345.261,26** euro, a seguito della rideterminazione del valore delle partecipazioni in conseguenza dei soli risultati negativi dell'esercizio 2022 delle società ed enti partecipati e dei crediti verso le stesse che costituiscono immobilizzazioni finanziarie. Dall'anno 2021, a seguito delle modifiche introdotte dal D.M. 01/09/2021 alla contabilità economico-patrimoniale, gli incrementi di valore delle partecipazioni conseguenti a variazioni del patrimonio netto non conseguenti al risultato d'esercizio oppure conseguenti a risulti d'esercizio positivi confluiscono direttamente a riserva del patrimonio netto dell'Ente senza transitare dal conto economico.
La **gestione straordinaria** chiude con un risultato positivo di **894.392,81** euro. Tale risultato è dovuto ai seguenti valori:
PROVENTI

a) 8.961,98 euro per plusvalenze patrimoniali;
b) 270.939,90 euro quale quota di oneri di urbanizzazione a finanziamento della spesa corrente e alla restituzione agli utenti;
c) 246.656,35 euro quale adeguamento valori beni patrimoniali da inventario;
d) 557.667,19 euro per minori residui passivi e minori impegni di competenza finanziati da fpv;
e) 249.296,08 euro quale importo complessivo dell'avanzo accantonato applicato nell'anno 2023 e dell'avanzo accantonato svincolato in sede di consuntivo;
f) 223.575,76 euro quale importo conseguente alla riduzione del FCDE.

ONERI

a) 15.015,06 euro quali rimborsi di entrate tributarie;
b) 545.132,42 euro quali insussistenze dell'attivo, derivanti dal riaccertamento dei residui attivi al netto delle riduzioni dei contributi agli investimenti correlate a economie dei quadri economici delle opere finanziate;
c) 75.984,80 euro quale adeguamento dei debiti finanziari;
d) 3.253,39 euro quale riduzione delle disponibilità liquide giacenti al termine dell'esercizio precedente accertate nell'esercizio 2023;
e) 14.761,04 euro quali rimborsi di entrate di competenza in conto capitale;
f) 8.557,74 euro per minusvalenze patrimoniali.

Le **imposte** sono pari a 236.646,88 euro e corrispondono all'Irap versata dall'Ente.

LO STATO PATRIMONIALE

Lo stato patrimoniale dimostra la consistenza degli elementi patrimoniali a fine esercizio ed è predisposto nel rispetto del principio contabile applicato della contabilità economico patrimoniale di cui all'allegato 4/3 del D.lgs. 118/2011.
Il patrimonio degli enti locali è costituito dal complesso dei beni e dei rapporti giuridici, attivi e passivi, di pertinenza di ciascun ente. Attraverso la rappresentazione contabile del patrimonio è determinata la consistenza netta della dotazione patrimoniale. (c.2 art. 230 TUEL).
L'attivo è diviso, seguendo il criterio della destinazione del bene rispetto all'attività dell'ente locale, in tre classi principali: le immobilizzazioni, l'attivo circolante, i ratei e i risconti attivi. Il passivo invece distingue le varie fonti di finanziamento secondo la loro natura in cinque classi principali: patrimonio netto, fondi rischi ed oneri, trattamento di fine rapporto, debiti, ratei e risconti passivi.
La classificazione delle voci patrimoniali si conclude con l'indicazione, nella sola sezione del passivo, dei conti d'ordine che rappresentano scritture di memoria ed informazioni su particolari operazioni realizzate nel corso della gestione.

IMMOBILIZZAZIONI MATERIALI E IMMATERIALI

I valori relativi ai beni mobili ed immobili del patrimonio attivo trovano corrispondenza nei valori espressi dagli inventari, che sono aggiornati annualmente. I beni immobili acquisiti al patrimonio sono valutati al costo secondo quanto prescritto dall'art. 230 del D.Lgs. 267/2000. Il valore dei beni è stato inoltre incrementato in seguito alle manutenzioni straordinarie effettuate (art. 230, comma 4, del D.lgs. 267/2000).
Tali valori sono stati ammortizzati utilizzando i coefficienti previsti per tipologia di bene ammortizzabile di cui al principio contabile Allegato n. 4/3.

IMMOBILIZZAZIONI FINANZIARIE

Le immobilizzazioni finanziarie sono state valorizzate nel modo seguente:
- partecipazioni in imprese controllate e partecipate: con il metodo del patrimonio netto, sulla base dell'ultimo bilancio approvato (2022);
- partecipazioni in altri soggetti: con il metodo del patrimonio netto, sulla base dell'ultimo bilancio approvato (2022) ovvero con il metodo del costo;
- crediti verso società controllate: in base alla verifica dei crediti/debiti reciproci al 31.12.2023.

CREDITI

I crediti vengono rappresentati nello stato patrimoniale al presumibile valore di realizzo, attraverso apposito Fondo Crediti di Dubbia Esigibilità portato a diretta diminuzione del valore nominale degli stessi.
L'importo dei crediti al 31.12.2023 è pari a 6.365.666,98 euro.

DISPONIBILITA' LIQUIDE

Le disponibilità liquide corrispondono al saldo al 31.12.2023 del conto di tesoreria, nel quale, nel rispetto delle regole della Tesoreria Unica, sono registrati i movimenti del conto corrente di tesoreria gestito dal tesoriere, unitariamente alla contabilità speciale di tesoreria unica presso la Banca d'Italia. Il relativo valore è pari a 14.011.628,98 euro.

PATRIMONIO NETTO

Il valore finale del patrimonio netto ammonta a 48.328.082,31 euro ed è così composto:
- 746.499,79 euro: fondo di dotazione;
- 46.033.672,70 euro: riserve, così articolate:
- 20.331,14 euro da capitale;

- 2.992.194,79 euro: da permessi da costruire;
- 41.618.589,63 euro: riserve indisponibili per beni demaniali e patrimoniali indisponibili e per i beni culturali;
- 1.402.557,14 euro: altre riserve indisponibili
- 547.271,38 euro: risultato economico dell'esercizio.
- 1.000.638,44 euro: risultato economico di esercizi precedenti.

RATEI E RISCONTI PASSIVI E CONTRIBUTI AGLI INVESTIMENTI

L'importo di 18.119.537,95 euro è determinato da:

a) 15.857.790,97 euro relativi alla quota di contributi agli investimenti ridotta della quota di pertinenza (ricavo) imputata all'esercizio 2023. Mentre infatti in contabilità finanziaria il contributo concesso a fronte di una spesa di investimento trova evidenza nell'accertamento in conto competenza, nella contabilità economico patrimoniale tale entrata segue l'ammortamento economico dell'opera realizzata o del bene acquisito;
b) 1.991.114,87 euro quali altri risconti passivi, relativi a trasferimenti correnti a destinazione vincolata, imputati ad avanzo vincolato o le cui spese correlate sono state traslate all'esercizio 2024;
c) 270.632,11 euro per ratei passivi, quale quota del fondo produttività 2023 traslato dall'annualità 2023 all'annualità 2024 a seguito del riaccertamento ordinario dei residui.

ALLEGATO 5

Città di Somma Lombardo

Città di Somma Lombardo

Provincia di Varese

Piano degli indicatori di bilancio del Conto del Bilancio

Anno 2023

Piano degli indicatori di bilancio

Rendiconto esercizio 2023

Indicatori Sintetici

	TIPOLOGIA INDICATORE	DEFINIZIONE	VALORE INDICATORE 2023
1	**Rigidità strutturale di bilancio**		
1.1	Incidenza spese rigide (ripiano disavanzo, personale e debito) su entrate correnti	[ripiano disavanzo a carico dell'esercizio + Impegni (Macroaggregati 1.1 "Redditi di lavoro dipendente" + pdc 1.02.01.01.000 "IRAP"– FPV entrata concernente il Macroaggregato 1.1 + FPV personale in uscita 1.1 + 1.7 "Interessi passivi" + Titolo 4 Rimborso prestiti)] /(Accertamenti primi tre titoli Entrate e trasferimenti in conto capitale per ripiano disavanzi pregressi)	22,75
2	**Entrate correnti**		
2.1	Incidenza degli accertamenti di parte corrente sulle previsioni iniziali di parte corrente	Totale accertamenti primi tre titoli di entrata / Stanziamenti iniziali di competenza dei primi tre titoli delle Entrate	102,40
2.2	Incidenza degli accertamenti di parte corrente sulle previsioni definitive di parte corrente	Totale accertamenti primi tre titoli di entrata / Stanziamenti definitivi di competenza dei primi tre titoli delle Entrate	95,65
2.3	Incidenza degli accertamenti delle entrate proprie sulle previsioni iniziali di parte corrente	Totale accertamenti (pdc E.1.01.00.00.000 "Tributi" – "Compartecipazioni di tributi" E.1.01.04.00.000 + E.3.00.00.00.000 "Entrate extratributarie") / Stanziamenti iniziali di competenza dei primi tre titoli delle Entrate	70,94
2.4	Incidenza degli accertamenti delle entrate proprie sulle previsioni definitive di parte corrente	Totale accertamenti (pdc E.1.01.00.00.000 "Tributi" – "Compartecipazioni di tributi" E.1.01.04.00.000 + E.3.00.00.00.000 "Entrate extratributarie") / Stanziamenti definitivi di competenza dei primi tre titoli delle Entrate	66,26
2.5	Incidenza degli incassi correnti sulle previsioni iniziali di parte corrente	Totale incassi c/competenza e c/residui dei primi tre titoli di entrata / Stanziamenti iniziali di cassa dei primi tre titoli delle Entrate	84,98
2.6	Incidenza degli incassi correnti sulle previsioni definitive di parte corrente	Totale incassi c/competenza e c/residui primi tre titoli di entrata / Stanziamenti definitivi di cassa dei primi tre titoli delle Entrate	83,57
2.7	Incidenza degli incassi delle entrate proprie sulle previsioni iniziali di parte corrente	Totale incassi c/competenza e c/residui (pdc E.1.01.00.00.000 "Tributi" – "Compartecipazioni di tributi" E.1.01.04.00.000 + E.3.00.00.00.000 "Entrate extratributarie") / Stanziamenti iniziali di cassa dei primi tre titoli delle Entrate	60,05
2.8	Incidenza degli incassi delle entrate proprie sulle previsioni definitive di parte corrente	Totale incassi c/competenza e c/residui (pdc E.1.01.00.00.000 "Tributi" – "Compartecipazioni di tributi" E.1.01.04.00.000 + E.3.00.00.00.000 "Entrate extratributarie") / Stanziamenti definitivi di cassa dei primi tre titoli delle Entrate	59,06
3	**Anticipazioni dell'Istituto tesoriere**		
3.1	Utilizzo medio Anticipazioni di tesoreria	Sommatoria degli utilizzi giornalieri delle anticipazioni nell'esercizio / (365 x max previsto dalla norma)	0,00
3.2	Anticipazione chiuse solo contabilmente	Anticipazione di tesoreria all'inizio dell'esercizio successivo / max previsto dalla norma	0,00
4	**Spese di personale**		

Piano degli indicatori di bilancio

Rendiconto esercizio 2023

Indicatori Sintetici

TIPOLOGIA INDICATORE		DEFINIZIONE	VALORE INDICATORE 2023
4.1	Incidenza della spesa di personale sulla spesa corrente	Impegni (Macroaggregato 1.1 "Redditi di lavoro dipendente" + pdc 1.02.01.01.000 "IRAP" + FPV personale in uscita 1.1 – FPV personale in entrata concernente il Macroaggregato 1.1) / (Impegni Spesa corrente – FCDE corrente + FPV concernente il Macroaggregato 1.1 – FPV di entrata concernente il Macroaggregato 1.1)	26,09
4.2	Incidenza del salario accessorio ed incentivante rispetto al totale della spesa di personale Indica il peso delle componenti afferenti la contrattazione decentrata dell'ente rispetto al totale dei redditi da lavoro	Impegni (pdc 1.01.01.004 + 1.01.01.008 "indennità e altri compensi al personale a tempo indeterminato e determinato"+ pdc 1.01.01.003 + 1.01.01.007 "straordinario al personale a tempo indeterminato e determinato" + FPV in uscita concernente il Macroaggregato 1.1 – FPV di entrata concernente il Macroaggregato 1.1) / Impegni (Macroaggregato 1.1 "Redditi di lavoro dipendente" + pdc U.1.02.01.01.000 "IRAP" + FPV in uscita concernente il Macroaggregato 1.1 – FPV in entrata concernente il Macroaggregato 1.1)	11,10
4.3	Incidenza spesa personale flessibile rispetto al totale della spesa di personale Indica come gli enti soddisfano le proprie esigenze di risorse umane, mixando le varie alternative contrattuali più rigide (personale dipendente) o meno rigide (forme di lavoro flessibile)	Impegni (pdc U.1.03.02.010.000 "Consulenze" + pdc U.1.03.02.12.000 "lavoro flessibile/LSU/Lavoro interinale" + pdc U.1.03.02.11.000 "Prestazioni professionali e specialistiche") / Impegni (Macroaggregato 1.1 "Redditi di lavoro dipendente" + pdc U.1.02.01.01.000 "IRAP" + FPV in uscita concernente il Macroaggregato 1.1 – FPV in entrata concernente il Macroaggregato 1.1)	5,08
4.4	Spesa di personale procapite (Indicatore di equilibrio dimensionale in valore assoluto)	Impegni (Macroaggregato 1.1 "Redditi di lavoro dipendente" + pdc 1.02.01.01.000 "IRAP" + FPV personale in uscita 1.1 – FPV personale in entrata concernente il Macroaggregato 1.1) / popolazione residente al 1° gennaio (al 1° gennaio dell'esercizio di riferimento o, se non disponibile, al 1° gennaio dell'ultimo anno disponibile)	221,28
5	**Esternalizzazione dei servizi**		
5.1	Indicatore di esternalizzazione dei servizi	(pdc U.1.03.02.15.000 "Contratti di servizio pubblico" + pdc U.1.04.03.01.000 " Trasferimenti correnti a imprese controllate" + pdc U.1.04.03.02.000 "Trasferimenti correnti a altre imprese partecipate") / totale spese Titolo I	34,68
6	**Interessi passivi**		
6.1	Incidenza degli interessi passivi sulle entrate correnti	Impegni Macroaggregato 1.7 "Interessi passivi" / Accertamenti primi tre titoli delle Entrate ("Entrate correnti")	0,00
6.2	Incidenza degli interessi passivi sulle anticipazioni sul totale della spesa per interessi passivi	Impegni voce del pdc U.1.07.06.04.000 "Interessi passivi su anticipazioni di tesoreria" / Impegni Macroaggregato 1.7 "Interessi passivi"	0,00
6.3	Incidenza interessi di mora sul totale della spesa per interessi passivi	Impegni voce del pdc U.1.07.06.02.000 "Interessi di mora" / Impegni Macroaggregato 1.7 "Interessi passivi"	0,00
7	**Investimenti**		
7.1	Incidenza investimenti sul totale della spesa corrente e in conto capitale	Impegni (Macroaggregato 2.2 "Investimenti fissi lordi e acquisto di terreni" + Macroaggregato 2.3 "Contributi agli investimenti") / totale Impegni Tit. I + II	18,62
7.2	Investimenti diretti procapite (in valore assoluto)	Impegni per Macroaggregato 2.2 "Investimenti fissi lordi e acquisto di terreni" / popolazione residente al 1° gennaio (al 1° gennaio dell'esercizio di riferimento o, se non disponibile, al 1° gennaio dell'ultimo anno disponibile)	177,40
7.3	Contributi agli investimenti procapite (in valore assoluto)	Impegni per Macroaggregato 2.3 "Contributi agli investimenti" / popolazione residente (al 1° gennaio dell'esercizio di riferimento o, se non disponibile, al 1° gennaio dell'ultimo anno disponibile)	24,40

Piano degli indicatori di bilancio

Rendiconto esercizio 2023

Indicatori Sintetici

TIPOLOGIA INDICATORE		DEFINIZIONE	VALORE INDICATORE 2023
7.4	Investimenti complessivi procapite (in valore assoluto)	Impegni per Macroaggregati 2.2 "Investimenti fissi lordi e acquisto di terreni" e 2.3 "Contributi agli investimenti" / popolazione residente (al 1° gennaio dell'esercizio di riferimento o, se non disponibile, al 1° gennaio dell'ultimo anno disponibile)	201,80
7.5	Quota investimenti complessivi finanziati dal risparmio corrente	Margine corrente di competenza/[Impegni + relativi FPV (Macroaggregato 2.2 "Investimenti fissi lordi e acquisto di terreni" + Macroaggregato 2.3 "Contributi agli investimenti")] (9)	0,00
7.6	Quota investimenti complessivi finanziati dal saldo positivo delle partite finanziarie	Saldo positivo delle partite finanziarie /[Impegni + relativi FPV (Macroaggregato 2.2 "Investimenti fissi lordi e acquisto di terreni" + Macroaggregato 2.3 "Contributi agli investimenti")](9)	0,00
7.7	Quota investimenti complessivi finanziati da debito	Accertamenti (Titolo 6"Accensione prestiti" - Categoria 6.02.02 "Anticipazioni" - Categoria 6.03.03 "Accensione prestiti a seguito di escussione di garanzie" - Accensioni di prestiti da rinegoziazioni) / [Impegni + relativi FPV (Macroaggregato 2.2 "Investimenti fissi lordi e acquisto di terreni" + Macroaggregato 2.3 "Contributi agli investimenti")] (9)	0,00
8	**Analisi dei residui**		
8.1	Incidenza nuovi residui passivi di parte corrente su stock residui passivi correnti	Totale residui passivi titolo 1 di competenza dell'esercizio / Totale residui passivi titolo 1 al 31 dicembre	82,39
8.2	Incidenza nuovi residui passivi in c/capitale su stock residui passivi in conto capitale al 31 dicembre	Totale residui passivi titolo 2 di competenza dell'esercizio/ Totale residui titolo 2 al 31 dicembre	95,62
8.3	Incidenza nuovi residui passivi per incremento attività finanziarie su stock residui passivi per incremento attività finanziarie al 31 dicembre	Totale residui passivi titolo 3 di competenza dell'esercizio / Totale residui passivi titolo 3 al 31 dicembre	100,00
8.4	Incidenza nuovi residui attivi di parte corrente su stock residui attivi di parte corrente	Totale residui attivi titoli 1,2,3 di competenza dell'esercizio / Totale residui attivi titolo 1, 2, 3 al 31 dicembre	36,20
8.5	Incidenza nuovi residui attivi in c/capitale su stock residui attivi in c/capitale	Totale residui attivi titolo 4 di competenza dell'esercizio / Totale residui attivi titolo 4 al 31 dicembre	52,27
8.6	Incidenza nuovi residui attivi per riduzione di attività finanziarie su stock residui attivi per riduzione di attività finanziarie	Totale residui attivi titolo 5 di competenza dell'esercizio / Totale residui attivi titolo 5 al 31 dicembre	100,00
9	**Smaltimento debiti non finanziari**		
9.1	Smaltimento debiti commerciali nati nell'esercizio	Pagamenti di competenza (Macroaggregati 1.3 "Acquisto di beni e servizi" + 2.2 "Investimenti fissi lordi e acquisto di terreni") / Impegni di competenza (Macroaggregati 1.3 "Acquisto di beni e servizi" + 2.2 "Investimenti fissi lordi e acquisto di terreni")	71,66
9.2	Smaltimento debiti commerciali nati negli esercizi precedenti	Pagamenti c/residui (Macroaggregati 1.3 "Acquisto di beni e servizi" + 2.2 "Investimenti fissi lordi e acquisto di terreni") / stock residui al 1° gennaio (Macroaggregati 1.3 "Acquisto di beni e servizi" + 2.2 "Investimenti fissi lordi e acquistodi terreni")	73,54

Piano degli indicatori di bilancio

Rendiconto esercizio 2023

Indicatori Sintetici

	TIPOLOGIA INDICATORE	DEFINIZIONE	VALORE INDICATORE 2023
9.3	Smaltimento debiti verso altre amministrazioni pubbliche nati nell'esercizio	Pagamenti di competenza [Trasferimenti correnti a Amministrazioni Pubbliche (U.1.04.01.00.000) + Trasferimenti di tributi (U.1.05.00.00.000) + Fondi perequativi (U.1.06.00.00.000) + Contributi agli investimenti a Amministrazioni pubbliche (U.2.03.01.00.000) + Altri trasferimenti in conto capitale (U.2.04.01.00.000 + U.2.04.11.00.000 + U.2.04.16.00.000 + U.2.04.21.00.000)] / Impegni di competenza [Trasferimenti correnti a Amministrazioni Pubbliche (U.1.04.01.00.000) + Trasferimenti di tributi (U.1.05.00.00.000) + Fondi perequativi (U.1.06.00.00.000) + Contributi agli investimenti a Amministrazioni pubbliche (U.2.03.01.00.000) + Altri trasferimenti in conto capitale (U.2.04.01.00.000 + U.2.04.11.00.000 + U.2.04.16.00.000 + U.2.04.21.00.0000)]	66,39
9.4	Smaltimento debiti verso altre amministrazioni pubbliche nati negli esercizi precedenti	Pagamenti in c/residui [Trasferimenti correnti a Amministrazioni Pubbliche (U.1.04.01.00.000) + Trasferimenti di tributi (U.1.05.00.00.000) + Fondi perequativi (U.1.06.00.00.000) + Contributi agli investimenti a Amministrazioni pubbliche (U.2.03.01.00.000) + Altri trasferimenti in conto capitale (U.2.04.01.00.000 + U.2.04.11.00.000 + U.2.04.16.00.000 + U.2.04.21.00.000)] / stock residui al 1° gennaio [Trasferimenti correnti a Amministrazioni Pubbliche (U.1.04.01.00.000) + Trasferimenti di tributi (U.1.05.00.00.000) + Fondi perequativi (U.1.06.00.00.000) + Contributi agli investimenti a Amministrazioni pubbliche (U.2.03.01.00.000) + Altri trasferimenti in conto capitale (U.2.04.01.00.000 + U.2.04.11.00.000 + U.2.04.16.00.000 + U.2.04.21..00.000)]	55,28
9.5	Indicatore annuale di tempestività dei pagamenti (di cui al comma 1, dell'articolo 9, DPCM del 22 settembre 2014)	Giorni effettivi intercorrenti tra la data di scadenza della fattura o richiesta equivalente di pagamento e la data di pagamento ai fornitori moltiplicata per l'importo dovuto, rapportata alla somma degli importi pagati nel periodo di riferimento	-19,48
10	**Debiti finanziari**		
10.1	Incidenza estinzioni anticipate debiti finanziari	Impegni per estinzioni anticipate / Debito da finanziamento al 31 dicembre anno precedente (2)	0,00
10.2	Incidenza estinzioni ordinarie debiti finanziari	(Totale impegni Titolo 4 della spesa – Impegni estinzioni anticipate) / Debito da finanziamento al 31 dicembre anno precedente (2)	0,00
10.3	Sostenibilità debiti finanziari	[Impegni (Totale 1.7 "Interessi passivi" – "Interessi di mora" (U.1.07.06.02.000) – "Interessi per anticipazioni prestiti" (U.1.07.06.04.000) + Titolo 4 della spesa – estinzioni anticipate) – (Accertamenti Entrate categoria E.4.02.06.00.000 "Contributi agli investimenti direttamente destinati al rimborso di prestiti da amministrazioni pubbliche") + Trasferimenti in conto capitale per assunzione di debiti dell'amministrazione da parte di amministrazioni pubbliche (E.4.03.01.00.000) + Trasferimenti in conto capitale da parte di amministrazioni pubbliche per cancellazione di debiti dell'amministrazione (E.4.03.04.00.000)] / Accertamenti titoli 1, 2 e 3	0,00
10.4	Indebitamento procapite (in valore assoluto)	Debito di finanziamento al 31/12 (2) / popolazione residente (al 1° gennaio dell'esercizio di riferimento o, se non disponibile, al 1° gennaio dell'ultimo anno disponibile)	45,42
11	**Composizione dell'avanzo di amministrazione (4)**		

Piano degli indicatori di bilancio

Rendiconto esercizio 2023

Indicatori Sintetici

TIPOLOGIA INDICATORE		DEFINIZIONE	VALORE INDICATORE 2023
11.1	Incidenza quota libera di parte corrente nell'avanzo	Quota libera di parte corrente dell'avanzo/Avanzo di amministrazione (5)	25,17
11.2	Incidenza quota libera in c/capitale nell'avanzo	Quota libera in conto capitale dell'avanzo/Avanzo di amministrazione (6)	0,88
11.3	Incidenza quota accantonata nell'avanzo	Quota accantonata dell'avanzo/Avanzo di amministrazione (7)	52,63
11.4	Incidenza quota vincolata nell'avanzo	Quota vincolata dell'avanzo/Avanzo di amministrazione (8)	21,32
12	**Disavanzo di amministrazione**		
12.1	Quota disavanzo ripianato nell'esercizio	Disavanzo di amministrazione esercizio precedente – Disavanzo di amministrazione esercizio in corso / Totale Disavanzo esercizio precedente (3)	0,00
12.2	Incremento del disavanzo rispetto all'esercizio precedente	Disavanzo di amministrazione esercizio in corso – Disavanzo di amministrazione esercizio precedente / Totale Disavanzo esercizio precedente (3)	0,00
12.3	Sostenibilità patrimoniale del disavanzo	Totale disavanzo di amministrazione (3) / Patrimonio netto (1)	0,00
12.4	Sostenibilità disavanzo effettivamente a carico dell'esercizio	Disavanzo iscritto in spesa del conto del bilancio / Accertamenti dei titoli 1, 2 e 3 delle entrate e trasferimenti in conto capitale per ripiano disavanzi pregressi)	0,00
13	**Debiti fuori bilancio**		
13.1	Debiti riconosciuti e finanziati	Importo Debiti fuori bilancio riconosciuti e finanziati / Totale impegni titolo I e titolo II	0,26
13.2	Debiti in corso di riconoscimento	Importo debiti fuori bilancio in corso di riconoscimento/Totale accertamento entrate dei titoli 1, 2 e 3	0,32
13.3	Debiti riconosciuti e in corso di finanziamento	Importo Debiti fuori bilancio riconosciuti e in corso di finanziamento/Totale accertamento entrate dei titoli 1, 2 e 3	0,00
14	**Fondo pluriennale vincolato**		
14.1	Utilizzo del FPV	(Fondo pluriennale vincolato corrente e capitale iscritto in entrata del bilancio - Quota del fondo pluriennale vincolato corrente e capitale non utilizzata nel corso dell'esercizio e rinviata agli esercizi successivi) / Fondo pluriennale vincolato corrente e capitale iscritto in entrata nel bilancio (Per il FPV riferirsi ai valori riportati nell'allegato del rendiconto concernente il FPV, totale delle colonne a) e c)	41,56

Piano degli indicatori di bilancio

Rendiconto esercizio 2023

Indicatori Sintetici

TIPOLOGIA INDICATORE		DEFINIZIONE	VALORE INDICATORE 2023
15	**Partite di giro e conto terzi**		
15.1	Incidenza partite di giro e conto terzi in entrata	Totale accertamenti Entrate per conto terzi e partite di giro / Totale accertamenti primi tre titoli delle entrate (al netto delle operazioni riguardanti la gestione della cassa vincolata)	12,33
15.2	Incidenza partite di giro e conto terzi in uscita	Totale impegni Uscite per conto terzi e partite di giro / Totale impegni del titolo I della spesa (al netto delle operazioni riguardanti la gestione della cassa vincolata)	13,62

(1) Il Patrimonio Netto e' pari alla Lettera A) dello stato patrimoniale passivo. Gli enti locali delle Autonomie speciali che adottano il DLgs 118/2011 a decorrere dal 2016 e gli enti locali con popolazione inferiore a 5.000 abitanti elaborano l'indicatore a decorrere dal 2017.

(2) Il debito da finanziamento e' pari alla Lettera D1 dello stato patrimoniale passivo. Gli enti locali delle Autonomie speciali che adottano il DLgs 118/2011 a decorrere dal 2016 e gli enti locali con popolazione inferiore a 5.000 abitanti elaborano l'indicatore a decorrere dal 2017.

(3) Indicatore da rappresentare solo in caso di disavanzo di amministrazione. Il disavanzo di amministrazione e' pari alla lettera E dell'allegato al rendiconto riguardante il risultato di amministrazione dell'esercizio di riferimento.

(4) Da compilare solo se la voce E, dell'allegato al rendiconto concernente il risultato di amministrazione e' positivo o pari a 0.

(5) La quota libera di parte corrente del risultato di amministrazione e' pari alla voce E riportata nell'allegato a) al rendiconto. Il risultato di amministrazione e' pari alla lettera A del predetto allegato a)

(6) La quota libera in c/capitale del risultato di amministrazione e' pari alla voce D riportata nell'allegato a) al rendiconto. Il risultato di amministrazione e' pari alla lettera A riportata nel predetto allegato a).

(7) La quota accantonata del risultato di amministrazione e' pari alla voce B riportata nell'allegato a) al rendiconto. Il risultato di amministrazione e' pari alla lettera A del predetto allegato a).

(8) La quota vincolata del risultato di amministrazione e' pari alla voce C riportata nell'allegato a) al rendiconto. Il risultato di amministrazione e' pari alla lettera A riportata nel predetto allegato a).

(9) Indicare al numeratore solo la quota del finanziamento destinata alla copertura di investimenti, e al denominatore escludere gli investimenti che, nell'esercizio, sono finanziati dal FPV.

Piano degli indicatori di bilancio
Rendiconto esercizio 2023
Indicatori analitici concernenti la composizione delle entrate e l'effettiva capacita' di riscossione

Titolo Tipologia	DEFINIZIONE	Composizione delle entrate (dati percentuali)			Percentuale di riscossione				
		Previsioni iniziali competenza/ totale previsioni	Previsioni definitive competenza/ totale previsioni	Accertamenti / Totale Accertamenti	% di riscossione prevista nel bilancio di previsione iniziale: Previsioni iniziali cassa/ (previsioni iniziali	% di riscossione prevista nelle previsioni definitive: Previsioni definitive cassa/ (previsioni	% di riscossione complessiva: (Riscossioni c/comp+ Riscossioni c/residui)/ (Accertamenti + residui definitivi	% di riscossione dei crediti esigibili nell'eserczio: Riscossioni c/comp/ Accertamenti di	% di riscossione dei crediti esigibili negli esercizi precedenti: Riscossioni c/residui/ residui
Titolo 1	**Entrate correnti di natura tributaria, contributiva e perequativa**								
10101	Tipologia 101: Imposte, tasse e proventi assimilati	31,45	28,68	38,48	73,53	75,75	68,90	87,47	17,01
10104	Tipologia 104: Compartecipazioni di tributi	0,00	0,00	0,00	0,00	0,00	0,00	0,00	0,00
10301	Tipologia 301: Fondi perequativi da Amministrazioni Centrali	5,36	4,99	6,77	100,00	100,00	100,00	100,00	0,00
10302	Tipologia 302: Fondi perequativi dalla Regione e Provincia autonoma	0,00	0,00	0,00	0,00	0,00	0,00	0,00	0,00
10000	**Totale TITOLO 1 Entrate correnti di natura tributaria, contributiva e perequativa**	**36,81**	**33,67**	**45,25**	**76,30**	**78,51**	**72,47**	**89,35**	**17,01**
Titolo 2	**Trasferimenti correnti**								
20101	Tipologia 101: Trasferimenti correnti da Amministrazioni pubbliche	12,82	13,06	15,10	100,00	100,00	70,57	70,75	69,45
20102	Tipologia 102: Trasferimenti correnti da Famiglie	0,00	0,00	0,00	0,00	0,00	0,00	0,00	0,00
20103	Tipologia 103: Trasferimenti correnti da Imprese	0,00	0,28	0,00	0,00	100,00	0,00	0,00	0,00
20104	Tipologia 104: Trasferimenti correnti da Istituzioni Sociali Private	0,00	0,00	0,00	0,00	0,00	0,00	0,00	0,00
20105	Tipologia 105: Trasferimenti correnti dall'Unione europea e dal Resto del Mondo	0,00	0,00	0,00	100,00	100,00	0,00	0,00	0,00
20000	**Totale TITOLO 2 Trasferimenti correnti**	**12,82**	**13,34**	**15,10**	**100,00**	**100,00**	**70,32**	**70,75**	**67,75**
Titolo 3	**Entrate extratributarie**								
30100	Tipologia 100: Vendita di beni e servizi e proventi derivanti dalla gestione dei beni	5,78	5,57	7,44	73,72	76,95	76,44	97,54	18,54
30200	Tipologia 200: Proventi derivanti dall'attività di controllo e repressione delle irregolarità e degli illeciti	1,18	1,30	1,72	14,19	13,86	10,34	46,47	1,20

Piano degli indicatori di bilancio
Rendiconto esercizio 2023
Indicatori analitici concernenti la composizione delle entrate e l'effettiva capacita' di riscossione

Titolo Tipologia	DEFINIZIONE	Composizione delle entrate (dati percentuali)			Percentuale di riscossione				
		Previsioni iniziali competenza/ totale previsioni	Previsioni definitive competenza/ totale previsioni	Accertamenti / Totale Accertamenti	% di riscossione prevista nel bilancio di previsione iniziale: Previsioni iniziali cassa/ (previsioni iniziali	% di riscossione prevista nelle previsioni definitive: Previsioni definitive cassa/ (previsioni	% di riscossione complessiva: (Riscossioni c/comp+ Riscossioni c/residui)/ (Accertamenti + residui definitivi	% di riscossione dei crediti esigibili nell'eserczio: Riscossioni c/comp/ Accertamenti di	% di riscossione dei crediti esigibili negli esercizi precedenti: Riscossioni c/residui/ residui
30300	Tipologia 300: Interessi attivi	0,01	0,01	0,01	89,77	69,78	41,15	46,95	20,39
30400	Tipologia 400: Altre entrate da redditi da capitale	0,00	0,04	0,06	0,00	100,00	100,00	100,00	0,00
30500	Tipologia 500: Rimborsi e altre entrate correnti	1,43	1,30	1,62	84,10	85,09	62,31	65,36	56,06
30000	**Totale TITOLO 3 Entrate extratributarie**	**8,40**	**8,22**	**10,85**	**51,97**	**52,74**	**48,26**	**84,59**	**9,99**
Titolo 4	**Entrate in conto capitale**								
40100	Tipologia 100: Tributi in conto capitale	0,00	0,00	0,00	0,00	0,00	0,00	0,00	0,00
40200	Tipologia 200: Contributi agli investimenti	19,99	26,25	12,14	88,28	71,75	49,75	63,31	17,88
40300	Tipologia 300: Altri trasferimenti in conto capitale	0,09	0,00	0,00	100,00	0,00	0,00	0,00	0,00
40400	Tipologia 400: Entrate da alienazione di beni materiali e immateriali	3,60	1,75	0,04	100,00	100,00	100,00	100,00	0,00
40500	Tipologia 500: Altre entrate in conto capitale	1,55	0,99	1,20	100,00	100,00	88,09	100,00	0,00
40000	**Totale TITOLO 4 Entrate in conto capitale**	**25,23**	**28,99**	**13,38**	**90,28**	**74,21**	**52,64**	**66,71**	**17,33**
Titolo 5	**Entrate da riduzione di attività finanziarie**								
50100	Tipologia 100: Alienazione di attività finanziarie	0,00	0,00	0,00	0,00	0,00	0,00	0,00	0,00
50200	Tipologia 200: Riscossione crediti di breve termine	0,00	0,00	0,00	0,00	0,00	0,00	0,00	0,00
50300	Tipologia 300: Riscossione crediti di medio-lungo termine	0,00	0,00	0,00	0,00	0,00	0,00	0,00	0,00
50400	Tipologia 400: Altre entrate per riduzione di attività finanziarie	0,00	2,47	3,32	0,00	100,00	0,00	0,00	0,00
50000	**Totale TITOLO 5 Entrate da riduzione di attività finanziarie**	**0,00**	**2,47**	**3,32**	**0,00**	**100,00**	**0,00**	**0,00**	**0,00**

Piano degli indicatori di bilancio
Rendiconto esercizio 2023
Indicatori analitici concernenti la composizione delle entrate e l'effettiva capacita' di riscossione

Titolo Tipologia	DEFINIZIONE	Composizione delle entrate (dati percentuali)			Percentuale di riscossione				
		Previsioni iniziali competenza/ totale previsioni	Previsioni definitive competenza/ totale previsioni	Accertamenti / Totale Accertamenti	% di riscossione prevista nel bilancio di previsione iniziale: Previsioni iniziali cassa/ (previsioni iniziali	% di riscossione prevista nelle previsioni definitive: Previsioni definitive cassa/ (previsioni	% di riscossione complessiva: (Riscossioni c/comp+ Riscossioni c/residui)/ (Accertamenti + residui definitivi	% di riscossione dei crediti esigibili nell'eserczio: Riscossioni c/comp/ Accertamenti di	% di riscossione dei crediti esigibili negli esercizi precedenti: Riscossioni c/residui/ residui
Titolo 6	**Accensione prestiti**								
60100	Tipologia 100: Emissione di titoli obbligazionari	0,00	0,00	0,00	0,00	0,00	0,00	0,00	0,00
60200	Tipologia 200: Accensione prestiti a breve termine	0,00	0,00	0,00	0,00	0,00	0,00	0,00	0,00
60300	Tipologia 300: Accensione mutui e altri finanziamenti a medio lungo termine	7,91	4,85	3,32	100,00	100,00	0,00	0,00	0,00
60400	Tipologia 400: Altre forme di indebitamento	0,00	0,00	0,00	0,00	0,00	0,00	0,00	0,00
60000	**Totale TITOLO 6 Accensione prestiti**	**7,91**	**4,85**	**3,32**	**100,00**	**100,00**	**0,00**	**0,00**	**0,00**
Titolo 7	**Anticipazioni da istituto tesoriere/cassiere**								
70100	Tipologia 100: Anticipazioni da istituto tesoriere/cassiere	0,00	0,00	0,00	0,00	0,00	0,00	0,00	0,00
70000	**Totale TITOLO 7 Anticipazioni da istituto tesoriere/cassiere**	**0,00**	**0,00**	**0,00**	**0,00**	**0,00**	**0,00**	**0,00**	**0,00**
Titolo 9	**Entrate per conto terzi e partite di giro**								
90100	Tipologia 100: Entrate per partite di giro	8,31	8,00	8,39	100,00	100,00	100,00	100,00	100,00
90200	Tipologia 200: Entrate per conto terzi	0,52	0,46	0,39	100,00	100,00	77,33	99,45	1,93
90000	**Totale TITOLO 9 Entrate per conto terzi e partite di giro**	**8,83**	**8,46**	**8,78**	**100,00**	**100,00**	**98,71**	**99,98**	**2,19**
TOTALE ENTRATE		**100,00**	**100,00**	**100,00**	**82,41**	**79,46**	**63,61**	**77,99**	**18,77**

Piano degli indicatori di bilancio

Indicatori analitici concernenti la composizione delle spese per missioni e programmi

Rendiconto esercizio 2023

MISSIONI E PROGRAMMI			COMPOSIZIONE DELLE SPESE PER MISSIONI E PROGRAMMI (dati percentuali)						
			Previsioni iniziali		Previsioni defintive		Dati di rendiconto		
			Incidenza Missioni/Programmi: Previsioni stanziamento/ totale	di cui Incidenza FPV: Previsioni stanziamento FPV/ Previsione FPV	Incidenza Missioni/Programmi: Previsioni stanziamento/ totale	di cui Incidenza FPV: Previsioni stanziamento FPV/ Previsione FPV	Incidenza Missione programma: (Impegni + FPV)/(Totale impegni + Totale	di cui incidenza FPV: FPV / Totale FPV	di cui incidenza economie di spesa: Economie di competenza/ Totale Economie di
Missione 01 Servizi istituzionali, generali e di gestione	01	Organi istituzionali	1,30	0,00	0,94	0,00	1,22	0,00	0,23
	02	Segreteria generale	2,13	0,00	1,56	0,45	1,94	0,45	0,61
	03	Gestione economica, finanziaria, programmazione, provveditorato	1,22	0,00	2,79	0,00	3,78	0,00	0,31
	04	Gestione delle entrate tributarie e servizi fiscali	1,08	0,00	0,80	0,00	0,95	0,00	0,41
	05	Gestione dei beni demaniali e patrimoniali	3,59	0,00	2,67	0,07	0,36	0,07	8,45
	06	Ufficio tecnico	2,66	0,00	2,40	0,00	2,72	0,00	1,59
	07	Elezioni e consultazioni popolari - Anagrafe e stato civile	1,00	0,00	0,67	0,00	0,92	0,00	0,03
	08	Statistica e sistemi informativi	1,93	0,00	1,13	0,00	1,12	0,00	1,14
	09	Assistenza tecnico-amministrativa agli enti locali	0,00	0,00	0,00	0,00	0,00	0,00	0,00
	10	Risorse umane	1,77	20,89	1,42	2,98	1,90	2,98	0,20

Piano degli indicatori di bilancio
Indicatori analitici concernenti la composizione delle spese per missioni e programmi
Rendiconto esercizio 2023

MISSIONI E PROGRAMMI		COMPOSIZIONE DELLE SPESE PER MISSIONI E PROGRAMMI (dati percentuali)						
		Previsioni iniziali		Previsioni defintive		Dati di rendiconto		
		Incidenza Missioni/Programmi: Previsioni stanziamento/ totale	di cui Incidenza FPV: Previsioni stanziamento FPV/ Previsione FPV	Incidenza Missioni/Programmi: Previsioni stanziamento/ totale	di cui Incidenza FPV: Previsioni stanziamento FPV/ Previsione FPV	Incidenza Missione programma: (Impegni + FPV)/(Totale impegni + Totale	di cui incidenza FPV: FPV / Totale FPV	di cui incidenza economie di spesa: Economie di competenza/ Totale Economie di
	11 Altri servizi generali	0,06	0,00	0,04	0,00	0,05	0,00	0,02
	Totale Missione 01 Servizi istituzionali, generali e di gestione	**16,74**	**20,89**	**14,42**	**3,50**	**14,96**	**3,50**	**12,99**
Missione 02 Giustizia	01 Uffici giudiziari	0,00	0,00	0,00	0,00	0,00	0,00	0,00
	02 Casa circondariale e altri servizi	0,00	0,00	0,00	0,00	0,00	0,00	0,00
	Totale Missione 02 Giustizia	**0,00**	**0,00**	**0,00**	**0,00**	**0,00**	**0,00**	**0,00**
Missione 03 Ordine pubblico e sicurezza	01 Polizia locale e amministrativa	3,39	0,00	2,61	0,00	3,09	0,00	1,40
	02 Sistema integrato di sicurezza urbana	0,00	0,00	0,00	0,00	0,00	0,00	0,00
	Totale Missione 03 Ordine pubblico e sicurezza	**3,39**	**0,00**	**2,61**	**0,00**	**3,09**	**0,00**	**1,40**
Missione 04 Istruzione e diritto allo studio	01 Istruzione prescolastica	0,76	0,00	1,53	4,66	2,09	4,66	0,12
	02 Altri ordini di istruzione non universitaria	24,71	0,00	26,85	40,70	18,96	40,70	46,51
	04 Istruzione universitaria	0,00	0,00	0,00	0,00	0,00	0,00	0,00
	05 Istruzione tecnica superiore	0,00	0,00	0,00	0,00	0,00	0,00	0,00

Piano degli indicatori di bilancio
Indicatori analitici concernenti la composizione delle spese per missioni e programmi
Rendiconto esercizio 2023

MISSIONI E PROGRAMMI		COMPOSIZIONE DELLE SPESE PER MISSIONI E PROGRAMMI (dati percentuali)						
		Previsioni iniziali		Previsioni defintive		Dati di rendiconto		
		Incidenza Missioni/Programmi: Previsioni stanziamento/ totale	di cui Incidenza FPV: Previsioni stanziamento FPV/ Previsione FPV	Incidenza Missioni/Programmi: Previsioni stanziamento/ totale	di cui Incidenza FPV: Previsioni stanziamento FPV/ Previsione FPV	Incidenza Missione programma: (Impegni + FPV)/(Totale impegni + Totale	di cui incidenza FPV: FPV / Totale FPV	di cui incidenza economie di spesa: Economie di competenza/ Totale Economie di
	06 Servizi ausiliari all' istruzione	4,62	0,00	3,30	0,00	4,51	0,00	0,29
	07 Diritto allo studio	0,00	0,00	0,00	0,00	0,00	0,00	0,00
	Totale Missione 04 Istruzione e diritto allo studio	**30,09**	**0,00**	**31,68**	**45,36**	**25,56**	**45,36**	**46,92**
Missione 05 Tutela e valorizzazione dei beni e delle attività culturali	01 Valorizzazione dei beni di interesse storico	0,00	0,00	0,00	0,00	0,00	0,00	0,00
	02 Attività culturali e interventi diversi nel settore culturale	0,85	0,00	2,68	1,22	2,17	1,22	3,96
	Totale Missione 05 Tutela e valorizzazione dei beni e delle attività culturali	**0,85**	**0,00**	**2,68**	**1,22**	**2,17**	**1,22**	**3,96**
Missione 06 Politiche giovanili sport e tempo libero	01 Sport e tempo libero	2,64	0,00	3,36	4,44	2,47	4,44	5,61
	02 Giovani	0,04	0,00	0,01	0,00	0,02	0,00	0,00
	Totale Missione 06 Politiche giovanili sport e tempo libero	**2,68**	**0,00**	**3,37**	**4,44**	**2,49**	**4,44**	**5,61**

Piano degli indicatori di bilancio

Indicatori analitici concernenti la composizione delle spese per missioni e programmi

Rendiconto esercizio 2023

MISSIONI E PROGRAMMI		COMPOSIZIONE DELLE SPESE PER MISSIONI E PROGRAMMI (dati percentuali)						
		Previsioni iniziali		Previsioni defintive		Dati di rendiconto		
		Incidenza Missioni/Programmi: Previsioni stanziamento/ totale	di cui Incidenza FPV: Previsioni stanziamento FPV/ Previsione FPV	Incidenza Missioni/Programmi: Previsioni stanziamento/ totale	di cui Incidenza FPV: Previsioni stanziamento FPV/ Previsione FPV	Incidenza Missione programma: (Impegni + FPV)/(Totale impegni + Totale	di cui incidenza FPV: FPV / Totale FPV	di cui incidenza economie di spesa: Economie di competenza/ Totale Economie di
Missione 07 Turismo	01 Sviluppo e la valorizzazione del turismo	0,12	0,00	0,48	0,00	0,54	0,00	0,34
	Totale Missione 07 Turismo	**0,12**	**0,00**	**0,48**	**0,00**	**0,54**	**0,00**	**0,34**
Missione 08 Assetto del territorio ed edilizia abitativa	01 Urbanistica e assetto del territorio	0,61	0,00	0,49	0,00	0,56	0,00	0,31
	02 Edilizia residenziale pubblica e locale e piani di edilizia economico-popolare	0,07	0,00	0,04	0,00	0,02	0,00	0,10
	Totale Missione 08 Assetto del territorio ed edilizia abitativa	**0,68**	**0,00**	**0,53**	**0,00**	**0,58**	**0,00**	**0,41**
Missione 09 Sviluppo sostenibile e tutela del territorio e dell'ambiente	01 Difesa del suolo	0,09	0,00	0,07	0,00	0,09	0,00	0,02
	02 Tutela, valorizzazione e recupero ambientale	1,03	0,00	0,78	0,00	0,96	0,00	0,34
	03 Rifiuti	7,57	0,00	6,29	3,31	8,11	3,31	1,75
	04 Servizio idrico integrato	0,00	0,00	0,00	0,00	0,00	0,00	0,00

Piano degli indicatori di bilancio

Indicatori analitici concernenti la composizione delle spese per missioni e programmi

Rendiconto esercizio 2023

MISSIONI E PROGRAMMI		COMPOSIZIONE DELLE SPESE PER MISSIONI E PROGRAMMI (dati percentuali)						
		Previsioni iniziali		Previsioni defintive		Dati di rendiconto		
		Incidenza Missioni/Programmi: Previsioni stanziamento/ totale	di cui Incidenza FPV: Previsioni stanziamento FPV/ Previsione FPV	Incidenza Missioni/Programmi: Previsioni stanziamento/ totale	di cui Incidenza FPV: Previsioni stanziamento FPV/ Previsione FPV	Incidenza Missione programma: (Impegni + FPV)/(Totale impegni + Totale	di cui incidenza FPV: FPV / Totale FPV	di cui incidenza economie di spesa: Economie di competenza/ Totale Economie di
	05 Aree protette, parchi naturali, protezione naturalistica e forestazione	0,00	0,00	0,00	0,00	0,00	0,00	0,00
	06 Tutela e valorizzazione delle risorse idriche	0,00	0,00	0,00	0,00	0,00	0,00	0,00
	07 Sviluppo sostenibile territorio montano piccoli Comuni	0,00	0,00	0,00	0,00	0,00	0,00	0,00
	08 Qualità dell'aria e riduzione dell'inquinamento	0,00	0,00	0,00	0,00	0,00	0,00	0,00
	Totale Missione 09 Sviluppo sostenibile e tutela del territorio e dell'ambiente	**8,69**	**0,00**	**7,14**	**3,31**	**9,16**	**3,31**	**2,11**
Missione 10 Trasporti e diritto alla mobilità	01 Trasporto ferroviario	0,00	0,00	0,00	0,00	0,00	0,00	0,00
	02 Trasporto pubblico locale	0,12	0,00	0,16	0,00	0,22	0,00	0,01
	03 Trasporto per vie d'acqua	0,00	0,00	0,00	0,00	0,00	0,00	0,00
	04 Altre modalità di trasporto	0,00	0,00	0,00	0,00	0,00	0,00	0,00
	05 Viabilità e infrastrutture stradali	4,87	0,00	7,87	15,33	9,45	15,33	3,94

Piano degli indicatori di bilancio

Indicatori analitici concernenti la composizione delle spese per missioni e programmi

Rendiconto esercizio 2023

MISSIONI E PROGRAMMI		COMPOSIZIONE DELLE SPESE PER MISSIONI E PROGRAMMI (dati percentuali)						
		Previsioni iniziali		Previsioni defintive		Dati di rendiconto		
		Incidenza Missioni/Programmi: Previsioni stanziamento/ totale	di cui Incidenza FPV: Previsioni stanziamento FPV/ Previsione FPV	Incidenza Missioni/Programmi: Previsioni stanziamento/ totale	di cui Incidenza FPV: Previsioni stanziamento FPV/ Previsione FPV	Incidenza Missione programma: (Impegni + FPV)/(Totale impegni + Totale	di cui incidenza FPV: FPV / Totale FPV	di cui incidenza economie di spesa: Economie di competenza/ Totale Economie di
	Totale Missione 10 Trasporti e diritto alla mobilità	**4,99**	**0,00**	**8,03**	**15,33**	**9,67**	**15,33**	**3,95**
Missione 11 Soccorso civile	01 Sistema di protezione civile	0,10	0,00	0,06	0,00	0,05	0,00	0,09
	02 Interventi a seguito di calamità naturali	0,00	0,00	0,00	0,00	0,00	0,00	0,00
	Totale Missione 11 Soccorso civile	**0,10**	**0,00**	**0,06**	**0,00**	**0,05**	**0,00**	**0,09**
Missione 12 Diritti sociali, politiche sociali e famiglia	01 Interventi per l'infanzia e i minori e per asili nido	2,60	0,00	2,54	2,28	3,27	2,28	0,72
	02 Interventi per la disabilità	3,40	0,00	2,33	0,79	3,05	0,79	0,54
	03 Interventi per gli anziani	1,28	0,00	0,79	0,00	1,07	0,00	0,09
	04 Interventi per i soggetti a rischio di esclusione sociale	1,27	0,00	1,25	0,13	1,57	0,13	0,46
	05 Interventi per le famiglie	0,00	0,00	0,00	0,00	0,00	0,00	0,00
	06 Interventi per il diritto alla casa	0,00	0,00	0,00	0,00	0,00	0,00	0,00
	07 Programmazione e governo della rete dei servizi sociosanitari e sociali	11,21	79,11	10,44	14,85	10,99	14,85	9,07

Piano degli indicatori di bilancio

Indicatori analitici concernenti la composizione delle spese per missioni e programmi

Rendiconto esercizio 2023

MISSIONI E PROGRAMMI			COMPOSIZIONE DELLE SPESE PER MISSIONI E PROGRAMMI (dati percentuali)						
			Previsioni iniziali		Previsioni defintive		Dati di rendiconto		
			Incidenza Missioni/Programmi: Previsioni stanziamento/ totale	di cui Incidenza FPV: Previsioni stanziamento FPV/ Previsione FPV	Incidenza Missioni/Programmi: Previsioni stanziamento/ totale	di cui Incidenza FPV: Previsioni stanziamento FPV/ Previsione FPV	Incidenza Missione programma: (Impegni + FPV)/(Totale impegni + Totale	di cui incidenza FPV: FPV / Totale FPV	di cui incidenza economie di spesa: Economie di competenza/ Totale Economie di
	08	Cooperazione e associazionismo	0,00	0,00	0,00	0,00	0,00	0,00	0,00
	09	Servizio necroscopico e cimiteriale	0,01	0,00	1,79	7,62	2,50	7,62	0,00
	Totale Missione 12 Diritti sociali, politiche sociali e famiglia		**19,77**	**79,11**	**19,14**	**25,67**	**22,45**	**25,67**	**10,88**
Missione 13 Tutela della salute	01	Servizio sanitario regionale - finanziamento ordinario corrente per la garanzia dei LEA	0,00	0,00	0,00	0,00	0,00	0,00	0,00
	02	Servizio sanitario regionale - finanziamento aggiuntivo corrente per livelli di assistenza superiori ai LEA	0,00	0,00	0,00	0,00	0,00	0,00	0,00
	03	Servizio sanitario regionale - finanziamento aggiuntivo corrente per la copertura dello squilibrio di bilancio corrente	0,00	0,00	0,00	0,00	0,00	0,00	0,00
	04	Servizio sanitario regionale - ripiano di disavanzi sanitari relativi ad esercizi pregressi	0,00	0,00	0,00	0,00	0,00	0,00	0,00

Piano degli indicatori di bilancio

Indicatori analitici concernenti la composizione delle spese per missioni e programmi

Rendiconto esercizio 2023

MISSIONI E PROGRAMMI		COMPOSIZIONE DELLE SPESE PER MISSIONI E PROGRAMMI (dati percentuali)						
		Previsioni iniziali		Previsioni defintive		Dati di rendiconto		
		Incidenza Missioni/Programmi: Previsioni stanziamento/ totale	di cui Incidenza FPV: Previsioni stanziamento FPV/ Previsione FPV	Incidenza Missioni/Programmi: Previsioni stanziamento/ totale	di cui Incidenza FPV: Previsioni stanziamento FPV/ Previsione FPV	Incidenza Missione programma: (Impegni + FPV)/(Totale impegni + Totale	di cui incidenza FPV: FPV / Totale FPV	di cui incidenza economie di spesa: Economie di competenza/ Totale Economie di
	05 Servizio sanitario regionale - investimenti sanitari	0,00	0,00	0,00	0,00	0,00	0,00	0,00
	06 Servizio sanitario regionale - restituzione maggiori gettiti SSN	0,00	0,00	0,00	0,00	0,00	0,00	0,00
	07 Ulteriori spese in materia sanitaria	0,07	0,00	0,08	0,00	0,07	0,00	0,10
	Totale Missione 13 Tutela della salute	**0,07**	**0,00**	**0,08**	**0,00**	**0,07**	**0,00**	**0,10**
Missione 14 Sviluppo economico e competitività	01 Industria, PMI e Artigianato	0,00	0,00	0,00	0,00	0,00	0,00	0,00
	02 Commercio - reti distributive - tutela dei consumatori	0,12	0,00	1,49	1,17	1,87	1,17	0,52
	03 Ricerca e innovazione	0,00	0,00	0,00	0,00	0,00	0,00	0,00
	04 Reti e altri servizi di pubblica utilità	0,31	0,00	0,23	0,00	0,32	0,00	0,00
	Totale Missione 14 Sviluppo economico e competitività	**0,43**	**0,00**	**1,72**	**1,17**	**2,19**	**1,17**	**0,52**
Missione 15 Politiche per il lavoro e la formazione professionale	01 Servizi per lo sviluppo del mercato del lavoro	0,00	0,00	0,00	0,00	0,00	0,00	0,00

Piano degli indicatori di bilancio

Indicatori analitici concernenti la composizione delle spese per missioni e programmi

Rendiconto esercizio 2023

MISSIONI E PROGRAMMI		COMPOSIZIONE DELLE SPESE PER MISSIONI E PROGRAMMI (dati percentuali)						
		Previsioni iniziali		Previsioni defintive		Dati di rendiconto		
		Incidenza Missioni/Programmi: Previsioni stanziamento/ totale	di cui Incidenza FPV: Previsioni stanziamento FPV/ Previsione FPV	Incidenza Missioni/Programmi: Previsioni stanziamento/ totale	di cui Incidenza FPV: Previsioni stanziamento FPV/ Previsione FPV	Incidenza Missione programma: (Impegni + FPV)/(Totale impegni + Totale	di cui incidenza FPV: FPV / Totale FPV	di cui incidenza economie di spesa: Economie di competenza/ Totale Economie di
	02 Formazione professionale	0,00	0,00	0,00	0,00	0,00	0,00	0,00
	03 Sostegno all'occupazione	0,03	0,00	0,01	0,00	0,02	0,00	0,00
	Totale Missione 15 Politiche per il lavoro e la formazione professionale	**0,03**	**0,00**	**0,01**	**0,00**	**0,02**	**0,00**	**0,00**
Missione 16 Agricoltura, politiche agroalimentari e pesca	01 Sviluppo del settore agricolo e del sistema agroalimentare	0,00	0,00	0,00	0,00	0,00	0,00	0,00
	02 Caccia e pesca	0,00	0,00	0,00	0,00	0,00	0,00	0,00
	Totale Missione 16 Agricoltura, politiche agroalimentari e pesca		**0,00**		**0,00**		**0,00**	**0,00**
Missione 17 Energia e diversificazione delle fonti energetiche	01 Fonti energetiche	0,07	0,00	0,05	0,00	0,07	0,00	0,00
	Totale Missione 17 Energia e diversificazione delle fonti energetiche	**0,07**	**0,00**	**0,05**	**0,00**	**0,07**	**0,00**	**0,00**
Missione 18 Relazioni con le altre autonomie territoriali e locali	01 Relazioni finanziarie con le altre autonomie territoriali	0,00	0,00	0,00	0,00	0,00	0,00	0,00

Piano degli indicatori di bilancio

Indicatori analitici concernenti la composizione delle spese per missioni e programmi

Rendiconto esercizio 2023

MISSIONI E PROGRAMMI		COMPOSIZIONE DELLE SPESE PER MISSIONI E PROGRAMMI (dati percentuali)						
		Previsioni iniziali		Previsioni defintive		Dati di rendiconto		
		Incidenza Missioni/Programmi: Previsioni stanziamento/ totale	di cui Incidenza FPV: Previsioni stanziamento FPV/ Previsione FPV	Incidenza Missioni/Programmi: Previsioni stanziamento/ totale	di cui Incidenza FPV: Previsioni stanziamento FPV/ Previsione FPV	Incidenza Missione programma: (Impegni + FPV)/(Totale impegni + Totale	di cui incidenza FPV: FPV / Totale FPV	di cui incidenza economie di spesa: Economie di competenza/ Totale Economie di
	Totale Missione 18 Relazioni con le altre autonomie territoriali e locali		**0,00**		**0,00**		**0,00**	**0,00**
Missione 19 Relazioni internazionali	01 Relazioni internazionali e Cooperazione allo sviluppo	0,00	0,00	0,00	0,00	0,00	0,00	0,00
	Totale Missione 19 Relazioni internazionali		**0,00**		**0,00**		**0,00**	**0,00**
Missione 20 Fondi e accantonamenti	01 Fondo di riserva	0,20	0,00	0,06	0,00	0,00	0,00	0,20
	02 Fondo crediti di dubbia esigibilità	2,00	0,00	1,52	0,00	0,00	0,00	5,34
	03 Altri fondi	0,00	0,00	0,00	0,00	0,00	0,00	0,00
	Totale Missione 20 Fondi e accantonamenti	**2,20**	**0,00**	**1,58**	**0,00**	**0,00**	**0,00**	**5,54**
Missione 50 Debito pubblico	01 Quota interessi ammortamento mutui e prestiti obbligazionari	0,32	0,00	0,00	0,00	0,00	0,00	0,02
	02 Quota capitale ammortamento mutui e prestiti obbligazionari	0,14	0,00	0,00	0,00	0,00	0,00	0,00
	Totale Missione 50 Debito pubblico	**0,46**	**0,00**	**0,00**	**0,00**	**0,00**	**0,00**	**0,02**

Piano degli indicatori di bilancio

Indicatori analitici concernenti la composizione delle spese per missioni e programmi

Rendiconto esercizio 2023

MISSIONI E PROGRAMMI		COMPOSIZIONE DELLE SPESE PER MISSIONI E PROGRAMMI (dati percentuali)						
		Previsioni iniziali		Previsioni defintive		Dati di rendiconto		
		Incidenza Missioni/Programmi: Previsioni stanziamento/ totale	di cui Incidenza FPV: Previsioni stanziamento FPV/ Previsione FPV	Incidenza Missioni/Programmi: Previsioni stanziamento/ totale	di cui Incidenza FPV: Previsioni stanziamento FPV/ Previsione FPV	Incidenza Missione programma: (Impegni + FPV)/(Totale impegni + Totale	di cui incidenza FPV: FPV / Totale FPV	di cui incidenza economie di spesa: Economie di competenza/ Totale Economie di
Missione 60 Anticipazioni finanziarie	01 Restituzione anticipazioni di tesoreria	0,00	0,00	0,00	0,00	0,00	0,00	0,00
	Totale Missione 60 Anticipazioni finanziarie	**0,00**	**0,00**	**0,00**	**0,00**	**0,00**	**0,00**	**0,00**
Missione 99 Servizi per conto terzi	01 Servizi per conto terzi - Partite di giro	8,64	0,00	6,42	0,00	6,93	0,00	5,16
	02 Anticipazioni per il finanziamento del sistema nazionale sanitario	0,00	0,00	0,00	0,00	0,00	0,00	0,00
	Totale Missione 99 Servizi per conto terzi	**8,64**	**0,00**	**6,42**	**0,00**	**6,93**	**0,00**	**5,16**

Piano degli indicatori di bilancio

Indicatori concernenti la capacita' di pagare spese per missioni e programmi

Rendiconto esercizio 2023

MISSIONI E PROGRAMMI		CAPACITA' DI PAGARE SPESE NEL CORSO DELL'ESERCIZIO 2023 (dati percentuali)				
		Capacità di pagamento nel bilancio di previsione iniziale: Previsioni iniziali cassa/ (residui +previsioni iniziali competenza- FPV	**Capacità di pagamento nelle previsioni definitive:** Previsioni definitive cassa/ (residui +previsioni definitive	**Capacità di pagamento a consuntivo**: (Pagam. c/comp+ Pagam. c/residui)/ (Impegni + residui definitivi	**Capacità di pagamento delle spese nell'esercizio**: Pagam. c/comp/ Impegni	**Capacità di pagamento delle spese esigibili negli esercizi precedenti:** Pagam.
01	Organi istituzionali	99,17	99,67	90,33	89,70	96,20
02	Segreteria generale	100,00	93,58	93,24	92,08	99,51
03	Gestione economica, finanziaria, programmazione, provveditorato	100,00	100,00	29,90	28,94	89,80
04	Gestione delle entrate tributarie e servizi fiscali	100,00	100,00	55,08	97,30	6,41
05	Gestione dei beni demaniali e patrimoniali	100,00	100,00	78,55	79,59	55,73
06	Ufficio tecnico	100,00	100,00	79,73	80,91	74,10
07	Elezioni e consultazioni popolari - Anagrafe e stato civile	100,00	100,00	97,15	97,11	99,58
08	Statistica e sistemi informativi	100,00	99,59	80,84	79,29	93,35
09	Assistenza tecnico-amministrativa agli enti locali	0,00	0,00	0,00	0,00	0,00
10	Risorse umane	100,00	100,00	85,39	84,98	89,31
11	Altri servizi generali	100,00	100,00	99,24	100,00	0,00
Totale Missione 01 Servizi istituzionali, generali e di gestione		**99,94**	**99,22**	**69,42**	**71,49**	**56,29**

Piano degli indicatori di bilancio

Indicatori concernenti la capacita' di pagare spese per missioni e programmi

Rendiconto esercizio 2023

MISSIONI E PROGRAMMI		CAPACITA' DI PAGARE SPESE NEL CORSO DELL'ESERCIZIO 2023 (dati percentuali)				
		Capacità di pagamento nel bilancio di previsione iniziale: Previsioni iniziali cassa/ (residui +previsioni iniziali competenza- FPV	**Capacità di pagamento nelle previsioni definitive:** Previsioni definitive cassa/ (residui +previsioni definitive	**Capacità di pagamento a consuntivo**: (Pagam. c/comp+ Pagam. c/residui)/ (Impegni + residui definitivi	**Capacità di pagamento delle spese nell'esercizio**: Pagam. c/comp/ Impegni	**Capacità di pagamento delle spese esigibili negli esercizi precedenti:** Pagam.
Missione 02 Giustizia	01 Uffici giudiziari	0,00	0,00	0,00	0,00	0,00
	02 Casa circondariale e altri servizi	0,00	0,00	0,00	0,00	0,00
	Totale Missione 02 Giustizia	**0,00**	**0,00**	**0,00**	**0,00**	**0,00**
Missione 03 Ordine pubblico e sicurezza	01 Polizia locale e amministrativa	100,00	99,78	90,13	94,36	67,49
	02 Sistema integrato di sicurezza urbana	0,00	0,00	0,00	0,00	0,00
	Totale Missione 03 Ordine pubblico e sicurezza	**100,00**	**99,78**	**90,13**	**94,36**	**67,49**
Missione 04 Istruzione e diritto allo studio	01 Istruzione prescolastica	100,00	100,00	70,72	66,85	85,18
	02 Altri ordini di istruzione non universitaria	100,00	104,02	60,02	57,47	76,78
	04 Istruzione universitaria	0,00	0,00	0,00	0,00	0,00
	05 Istruzione tecnica superiore	0,00	0,00	0,00	0,00	0,00
	06 Servizi ausiliari all' istruzione	100,00	100,00	87,38	86,12	98,14
	07 Diritto allo studio	0,00	0,00	0,00	0,00	0,00
	Totale Missione 04 Istruzione e diritto allo studio	**100,00**	**103,27**	**70,03**	**68,03**	**83,64**

Piano degli indicatori di bilancio

Indicatori concernenti la capacita' di pagare spese per missioni e programmi

Rendiconto esercizio 2023

MISSIONI E PROGRAMMI		CAPACITA' DI PAGARE SPESE NEL CORSO DELL'ESERCIZIO 2023 (dati percentuali)				
		Capacità di pagamento nel bilancio di previsione iniziale: Previsioni iniziali cassa/ (residui +previsioni iniziali competenza- FPV	**Capacità di pagamento nelle previsioni definitive:** Previsioni definitive cassa/ (residui +previsioni definitive	**Capacità di pagamento a consuntivo**: (Pagam. c/comp+ Pagam. c/residui)/ (Impegni + residui definitivi	**Capacità di pagamento delle spese nell'esercizio**: Pagam. c/comp/ Impegni	**Capacità di pagamento delle spese esigibili negli esercizi precedenti:** Pagam.
Missione 05 Tutela e valorizzazione dei beni e delle attività culturali	01 Valorizzazione dei beni di interesse storico	0,00	0,00	0,00	0,00	0,00
	02 Attività culturali e interventi diversi nel settore culturale	100,00	100,00	89,90	89,85	90,34
	Totale Missione 05 Tutela e valorizzazione dei beni e delle attività culturali	**100,00**	**100,00**	**89,90**	**89,85**	**90,34**
Missione 06 Politiche giovanili sport e tempo libero	01 Sport e tempo libero	100,00	100,00	81,20	73,22	100,00
	02 Giovani	100,00	100,00	18,59	18,59	0,00
	Totale Missione 06 Politiche giovanili sport e tempo libero	**100,00**	**100,00**	**80,48**	**72,33**	**100,00**
Missione 07 Turismo	01 Sviluppo e la valorizzazione del turismo	100,00	100,00	68,78	65,13	100,00
	Totale Missione 07 Turismo	**100,00**	**100,00**	**68,78**	**65,13**	**100,00**
Missione 08 Assetto del territorio ed edilizia abitativa	01 Urbanistica e assetto del territorio	100,00	100,00	68,54	67,73	72,55

Piano degli indicatori di bilancio

Indicatori concernenti la capacita' di pagare spese per missioni e programmi

Rendiconto esercizio 2023

MISSIONI E PROGRAMMI			CAPACITA' DI PAGARE SPESE NEL CORSO DELL'ESERCIZIO 2023 (dati percentuali)				
			Capacità di pagamento nel bilancio di previsione iniziale: Previsioni iniziali cassa/ (residui +previsioni iniziali competenza- FPV	**Capacità di pagamento nelle previsioni definitive:** Previsioni definitive cassa/ (residui +previsioni definitive	**Capacità di pagamento a consuntivo**: (Pagam. c/comp+ Pagam. c/residui)/ (Impegni + residui definitivi	**Capacità di pagamento delle spese nell'esercizio**: Pagam. c/comp/ Impegni	**Capacità di pagamento delle spese esigibili negli esercizi precedenti:** Pagam.
	02	Edilizia residenziale pubblica e locale e piani di edilizia economico-popolare	100,00	100,00	16,92	100,00	0,00
	Totale Missione 08 Assetto del territorio ed edilizia abitativa		**100,00**	**100,00**	**60,82**	**68,85**	**38,66**
Missione 09 Sviluppo sostenibile e tutela del territorio e dell'ambiente	01	Difesa del suolo	100,00	100,00	14,20	53,62	0,00
	02	Tutela, valorizzazione e recupero ambientale	100,00	100,00	92,37	98,26	76,81
	03	Rifiuti	100,00	100,00	62,88	67,03	53,37
	04	Servizio idrico integrato	0,00	0,00	0,00	0,00	0,00
	05	Aree protette, parchi naturali, protezione naturalistica e forestazione	0,00	0,00	0,00	0,00	0,00
	06	Tutela e valorizzazione delle risorse idriche	0,00	0,00	0,00	0,00	0,00
	07	Sviluppo sostenibile territorio montano piccoli Comuni	0,00	0,00	0,00	0,00	0,00
	08	Qualità dell'aria e riduzione dell'inquinamento	0,00	0,00	0,00	0,00	0,00

Piano degli indicatori di bilancio

Indicatori concernenti la capacita' di pagare spese per missioni e programmi

Rendiconto esercizio 2023

MISSIONI E PROGRAMMI		CAPACITA' DI PAGARE SPESE NEL CORSO DELL'ESERCIZIO 2023 (dati percentuali)				
		Capacità di pagamento nel bilancio di previsione iniziale: Previsioni iniziali cassa/ (residui +previsioni iniziali competenza- FPV	**Capacità di pagamento nelle previsioni definitive:** Previsioni definitive cassa/ (residui +previsioni definitive	**Capacità di pagamento a consuntivo**: (Pagam. c/comp+ Pagam. c/residui)/ (Impegni + residui definitivi	**Capacità di pagamento delle spese nell'esercizio**: Pagam. c/comp/ Impegni	**Capacità di pagamento delle spese esigibili negli esercizi precedenti:** Pagam.
	Totale Missione 09 Sviluppo sostenibile e tutela del territorio e dell'ambiente	**100,00**	**100,00**	**64,75**	**70,53**	**52,05**
Missione 10 Trasporti e diritto alla mobilità	01 Trasporto ferroviario	0,00	0,00	0,00	0,00	0,00
	02 Trasporto pubblico locale	100,00	100,00	79,93	78,36	100,00
	03 Trasporto per vie d'acqua	0,00	0,00	0,00	0,00	0,00
	04 Altre modalità di trasporto	0,00	0,00	0,00	0,00	0,00
	05 Viabilità e infrastrutture stradali	97,37	132,67	77,90	75,54	84,38
	Totale Missione 10 Trasporti e diritto alla mobilità	**97,40**	**131,77**	**77,97**	**75,66**	**84,52**
Missione 11 Soccorso civile	01 Sistema di protezione civile	100,00	100,00	97,10	90,30	100,00
	02 Interventi a seguito di calamità naturali	0,00	0,00	0,00	0,00	0,00
	Totale Missione 11 Soccorso civile	**100,00**	**100,00**	**97,10**	**90,30**	**100,00**
Missione 12 Diritti sociali, politiche sociali e famiglia	01 Interventi per l'infanzia e i minori e per asili nido	100,00	99,09	87,41	88,07	84,69
	02 Interventi per la disabilità	100,00	99,85	87,10	87,34	84,81

Piano degli indicatori di bilancio

Indicatori concernenti la capacita' di pagare spese per missioni e programmi

Rendiconto esercizio 2023

MISSIONI E PROGRAMMI		CAPACITA' DI PAGARE SPESE NEL CORSO DELL'ESERCIZIO 2023 (dati percentuali)				
		Capacità di pagamento nel bilancio di previsione iniziale: Previsioni iniziali cassa/ (residui +previsioni iniziali competenza- FPV	**Capacità di pagamento nelle previsioni definitive:** Previsioni definitive cassa/ (residui +previsioni definitive	**Capacità di pagamento a consuntivo**: (Pagam. c/comp+ Pagam. c/residui)/ (Impegni + residui definitivi	**Capacità di pagamento delle spese nell'esercizio**: Pagam. c/comp/ Impegni	**Capacità di pagamento delle spese esigibili negli esercizi precedenti:** Pagam.
	03 Interventi per gli anziani	100,00	100,00	83,95	84,70	78,94
	04 Interventi per i soggetti a rischio di esclusione sociale	100,00	100,00	86,90	84,93	95,71
	05 Interventi per le famiglie	0,00	0,00	0,00	0,00	0,00
	06 Interventi per il diritto alla casa	0,00	0,00	0,00	0,00	0,00
	07 Programmazione e governo della rete dei servizi sociosanitari e sociali	100,00	92,74	66,36	61,16	94,96
	08 Cooperazione e associazionismo	0,00	0,00	0,00	0,00	0,00
	09 Servizio necroscopico e cimiteriale	100,00	100,00	99,93	99,93	100,00
	Totale Missione 12 Diritti sociali, politiche sociali e famiglia	**100,00**	**96,02**	**77,84**	**75,61**	**90,55**
Missione 13 Tutela della salute	01 Servizio sanitario regionale - finanziamento ordinario corrente per la garanzia dei LEA	0,00	0,00	0,00	0,00	0,00

Piano degli indicatori di bilancio

Indicatori concernenti la capacita' di pagare spese per missioni e programmi

Rendiconto esercizio 2023

MISSIONI E PROGRAMMI			CAPACITA' DI PAGARE SPESE NEL CORSO DELL'ESERCIZIO 2023 (dati percentuali)				
			Capacità di pagamento nel bilancio di previsione iniziale: Previsioni iniziali cassa/ (residui +previsioni iniziali competenza- FPV	**Capacità di pagamento nelle previsioni definitive:** Previsioni definitive cassa/ (residui +previsioni definitive	**Capacità di pagamento a consuntivo**: (Pagam. c/comp+ Pagam. c/residui)/ (Impegni + residui definitivi	**Capacità di pagamento delle spese nell'esercizio**: Pagam. c/comp/ Impegni	**Capacità di pagamento delle spese esigibili negli esercizi precedenti:** Pagam.
	02	Servizio sanitario regionale - finanziamento aggiuntivo corrente per livelli di assistenza superiori ai LEA	0,00	0,00	0,00	0,00	0,00
	03	Servizio sanitario regionale - finanziamento aggiuntivo corrente per la copertura dello squilibrio di bilancio corrente	0,00	0,00	0,00	0,00	0,00
	04	Servizio sanitario regionale - ripiano di disavanzi sanitari relativi ad esercizi pregressi	0,00	0,00	0,00	0,00	0,00
	05	Servizio sanitario regionale - investimenti sanitari	0,00	0,00	0,00	0,00	0,00
	06	Servizio sanitario regionale - restituzione maggiori gettiti SSN	0,00	0,00	0,00	0,00	0,00
	07	Ulteriori spese in materia sanitaria	100,00	100,00	83,31	81,10	100,00
	Totale Missione 13 Tutela della salute		**100,00**	**100,00**	**83,31**	**81,10**	**100,00**
Missione 14 Sviluppo economico e competitività	01	Industria, PMI e Artigianato	0,00	0,00	0,00	0,00	0,00

Piano degli indicatori di bilancio

Indicatori concernenti la capacita' di pagare spese per missioni e programmi

Rendiconto esercizio 2023

MISSIONI E PROGRAMMI		CAPACITA' DI PAGARE SPESE NEL CORSO DELL'ESERCIZIO 2023 (dati percentuali)				
		Capacità di pagamento nel bilancio di previsione iniziale: Previsioni iniziali cassa/ (residui +previsioni iniziali competenza- FPV	**Capacità di pagamento nelle previsioni definitive:** Previsioni definitive cassa/ (residui +previsioni definitive	**Capacità di pagamento a consuntivo**: (Pagam. c/comp+ Pagam. c/residui)/ (Impegni + residui definitivi	**Capacità di pagamento delle spese nell'esercizio**: Pagam. c/comp/ Impegni	**Capacità di pagamento delle spese esigibili negli esercizi precedenti:** Pagam.
	02 Commercio - reti distributive - tutela dei consumatori	100,00	100,00	56,84	62,73	33,63
	03 Ricerca e innovazione	0,00	0,00	0,00	0,00	0,00
	04 Reti e altri servizi di pubblica utilità	100,00	100,00	99,49	99,49	0,00
	Totale Missione 14 Sviluppo economico e competitività	**100,00**	**100,00**	**62,89**	**69,04**	**33,63**
Missione 15 Politiche per il lavoro e la formazione professionale	01 Servizi per lo sviluppo del mercato del lavoro	0,00	0,00	0,00	0,00	0,00
	02 Formazione professionale	0,00	0,00	0,00	0,00	0,00
	03 Sostegno all'occupazione	100,00	100,00	100,00	100,00	100,00
	Totale Missione 15 Politiche per il lavoro e la formazione professionale	**100,00**	**100,00**	**100,00**	**100,00**	**100,00**
Missione 16 Agricoltura, politiche agroalimentari e pesca	01 Sviluppo del settore agricolo e del sistema agroalimentare	0,00	0,00	0,00	0,00	0,00
	02 Caccia e pesca	0,00	0,00	0,00	0,00	0,00
	Totale Missione 16 Agricoltura, politiche agroalimentari e pesca					

Piano degli indicatori di bilancio

Indicatori concernenti la capacita' di pagare spese per missioni e programmi

Rendiconto esercizio 2023

MISSIONI E PROGRAMMI		CAPACITA' DI PAGARE SPESE NEL CORSO DELL'ESERCIZIO 2023 (dati percentuali)				
		Capacità di pagamento nel bilancio di previsione iniziale: Previsioni iniziali cassa/ (residui +previsioni iniziali competenza- FPV	**Capacità di pagamento nelle previsioni definitive:** Previsioni definitive cassa/ (residui +previsioni definitive	**Capacità di pagamento a consuntivo**: (Pagam. c/comp+ Pagam. c/residui)/ (Impegni + residui definitivi	**Capacità di pagamento delle spese nell'esercizio**: Pagam. c/comp/ Impegni	**Capacità di pagamento delle spese esigibili negli esercizi precedenti:** Pagam.
Missione 17 Energia e diversificazione delle fonti energetiche	01 Fonti energetiche	100,00	100,00	100,00	100,00	0,00
	Totale Missione 17 Energia e diversificazione delle fonti energetiche	**100,00**	**100,00**	**100,00**	**100,00**	**0,00**
Missione 18 Relazioni con le altre autonomie territoriali e locali	01 Relazioni finanziarie con le altre autonomie territoriali	0,00	0,00	0,00	0,00	0,00
	Totale Missione 18 Relazioni con le altre autonomie territoriali e locali					**0,00**
Missione 19 Relazioni internazionali	01 Relazioni internazionali e Cooperazione allo sviluppo	0,00	0,00	0,00	0,00	0,00
	Totale Missione 19 Relazioni internazionali					**0,00**
Missione 20 Fondi e accantonamenti	01 Fondo di riserva	135,39	100,00	0,00	0,00	0,00
	02 Fondo crediti di dubbia esigibilità	0,00	0,00	0,00	0,00	0,00
	03 Altri fondi	0,00	0,00	0,00	0,00	0,00

Piano degli indicatori di bilancio

Indicatori concernenti la capacita' di pagare spese per missioni e programmi

Rendiconto esercizio 2023

MISSIONI E PROGRAMMI		CAPACITA' DI PAGARE SPESE NEL CORSO DELL'ESERCIZIO 2023 (dati percentuali)				
		Capacità di pagamento nel bilancio di previsione iniziale: Previsioni iniziali cassa/ (residui +previsioni iniziali competenza- FPV	**Capacità di pagamento nelle previsioni definitive:** Previsioni definitive cassa/ (residui +previsioni definitive	**Capacità di pagamento a consuntivo**: (Pagam. c/comp+ Pagam. c/residui)/ (Impegni + residui definitivi	**Capacità di pagamento delle spese nell'esercizio**: Pagam. c/comp/ Impegni	**Capacità di pagamento delle spese esigibili negli esercizi precedenti:** Pagam.
	Totale Missione 20 Fondi e accantonamenti	**12,28**	**3,63**	**0,00**	**0,00**	**0,00**
Missione 50 Debito pubblico	01 Quota interessi ammortamento mutui e prestiti obbligazionari	100,00	100,00	0,00	0,00	0,00
	02 Quota capitale ammortamento mutui e prestiti obbligazionari	100,00	0,00	0,00	0,00	0,00
	Totale Missione 50 Debito pubblico	**100,00**	**100,00**	**0,00**	**0,00**	**0,00**
Missione 60 Anticipazioni finanziarie	01 Restituzione anticipazioni di tesoreria	0,00	0,00	0,00	0,00	0,00
	Totale Missione 60 Anticipazioni finanziarie	**0,00**	**0,00**	**0,00**	**0,00**	**0,00**
Missione 99 Servizi per conto terzi	01 Servizi per conto terzi - Partite di giro	100,00	100,00	94,97	96,31	74,77
	02 Anticipazioni per il finanziamento del sistema nazionale sanitario	0,00	0,00	0,00	0,00	0,00
	Totale Missione 99 Servizi per conto terzi	**100,00**	**100,00**	**94,97**	**96,31**	**74,77**

ALLEGATO 6

Città di Somma Lombardo

Città di Somma Lombardo

Provincia di Varese

Allegati al Conto del Bilancio

Anno 2023

Comune di SOMMA LOMBARDO (VARESE)

ALLEGATO AL RENDICONTO 2023

ELENCO DELLE SPESE DI RAPPRESENTANZA SOSTENUTE DAGLI ORGANI DI GOVERNO DELL'ENTE NELL'ANNO 2023

(articolo 16, comma 26, del decreto legge 13 agosto 2011, n. 138)

Delibera di approvazione regolamento n. ____27_____del 29/06/2012
(Indicare gli estremi del regolamento dell'ente (se risulti adottato) che disciplina le spese di rappresentanza)

SPESE DI RAPPRESENTANZA SOSTENUTE NELL'ANNO 2023 (1)

Descrizione dell'oggetto della spesa	Occasione in cui la spesa è stata sostenuta	Importo della spesa (euro)
Totale delle spese sostenute		**0,00**

Li 25/03/2024

IL SEGRETARIO DELL'ENTE
Annachiara Affaitati

CITTÀ DI SOMMA LOMBARDO - Prov. di Varese -
TIMBRO ENTE

IL RESPONSABILE DEL SERVIZIO FINANZIARIO
Laura Vigani

L'ORGANO DI REVISIONE ECONOMICO FINANZIARIO (2)
Stefano Seclì ---- Fabrizio Gallina ---- Leonardo Fiameni
_____ firmato digitalmente_____

(1) Ai fini dell'elencazione si richiamano i seguenti principi e criteri generali desunti dal consolidato orientamento della giurisprudenza:
- stretta correlazione con le finalità istituzionali dell'ente;
- sussistenza di elementi che richiedano una proiezione esterna delle attività dell'ente per il migliore perseguimento dei propri fini istituzionali;
- rigorosa motivazione con riferimento allo specifico interesse istituzionale perseguito, alla dimostrazione del rapporto tra l'attività dell'ente e la spesa erogata, nonché alla qualificazione del soggetto destinatario dell'occasione della spesa;
- rispondenza a criteri di ragionevolezza e di congruità rispetto ai fini.

(2) E' richiesta la sottoscrizione di almeno due componenti del collegio, sempreché il regolamento di contabilità non preveda la presenza di tutti i componenti per il funzionamento, ovvero dell'unico revisore nei casi in cui l'organo sia costituito da un solo revisore.

VERIFICA RISPETTO RIDUZIONE SPESA (secondo interpretazione Corte Conti sezione autonomie Del.16/2009 e 27/2011)

SPESE PERSONALE				consuntivo 2011	consuntivo 2012	consuntivo 2013	consuntivo media 2011-2013		preventivo 2023	consuntivo 2023	
titolo	1	macroaggregato	101	3.668.310,25	3.648.733,30	3.539.445,47	3.618.829,67		3.977.963,00	3.626.570,33	totale intervento 01 / titolo 1 - macroaggregato 101
titolo	1	macroaggregato	101							-11.917,71	macroaggregato 101 no spesa personale
titolo	1	macroaggregato	102	210.232,44	256.979,80	208.998,79	225.403,68		261.112,18	233.278,66	totale intervento 07 / titolo 1 - macroaggregato 102
titolo	1	macroaggregato	102	-12.405,63	-51.880,40	-9.095,62	-24.460,55		-18.591,18	-16.034,16	macroaggregato 102 no spesa personale
titolo	1	macroaggregato	101/102	-155.809,83	-146.825,35	-153.026,05	-151.887,08		-149.590,53	-149.590,53	aumenti contrattuali contratto 2004/05
titolo	1	macroaggregato	101/102	-17.984,86	-17.056,84	-17.056,84	-17.366,18		-17.056,84	-17.056,84	aumento f.do produttività contratto 2004/05
titolo	1	macroaggregato	101/102	-152.436,50	-148.146,45	-153.566,05	-151.383,00		-145.147,32	-145.147,32	aumenti contrattuali contratto 2006/07
titolo	1	macroaggregato	101/102	-22.933,64	-21.750,26	-21.750,26	-22.144,72		-21.750,26	-21.750,26	aumento f.do produttività contratto 2006/07
titolo	1	macroaggregato	101/102	-107.760,41	-105.324,50	-106.733,40	-106.606,10		-99.604,17	-99.604,17	aumenti contrattuali contratto 2008/09
titolo	1	macroaggregato	101/102						-108.103,22	-112.708,35	aumenti contrattuali contratto 2016/2018
titolo	1	macroaggregato	101/102	-22.578,07	-22.451,79	-22.336,32	-22.455,39		-101.577,88	-112.413,26	aumenti contrattuali contratto 2019/2021 a regime 2022
											arretrati contrattuali 2019/2021 anni 2019 - 2020 - 2021
										-15.178,82	vacanza contrattuale 2023
titolo	1	macroaggregato	101	-152.356,69	-158.996,12	-140.614,83	-150.655,88		-132.595,12	-157.560,93	categorie protette - convenzione da 2006 - nel limite della quota d'obbligo
titolo	1	macroaggregato	103	42.979,00	14.998,25	25.959,23	27.978,83				buoni pasto (da 2017 inclusi in titolo 1 / macroaggregato 101)
titolo	1	macroaggregato	103	32.434,82	24.420,38		18.951,73				spese per lavoratori interinali e cococo
titolo	1	macroaggregato	103								personale da altre amministrazioni - incluso in macroaggregati 101 e 102
titolo	7	macroaggregato	701	13.633,79			4.544,60				spesa personale in comando presso partecipate (Cantoreggi)
no bilancio				254.775,00	252.188,06	240.732,02	249.231,69		34.997,70		spesa personale trasferito presso partecipate con vincolo di rientro
					-84.409,70	-114.110,47	-66.173,39		-103.261,00	-97.333,95	rimborsi personale in comando/convenzioni
titolo	1	macroaggregato	101/102						-10.055,00	-7.805,72	straordinario per elezioni non comunali
titolo	1	macroaggregato	101/102						-39.772,00	-40.449,02	progettazioni interne
titolo	1	macroaggregato	101/102	-13.901,69	-13.700,59	-13.643,97	-13.748,75				compensi ici
titolo	1	macroaggregato	101/102	-9.468,49	-7.728,26	-3.120,31	-6.772,35		-17.174,04	-11.959,07	diritti di rogito
titolo	1	macroaggregato	101/102						-68.566,00		fpv spesa
spesa rilevante				**3.554.729,49**	**3.419.049,53**	**3.260.081,39**	**3.411.286,81**		**3.241.228,32**	**2.843.338,88**	

Anno 2023 - Spese finanziate con art. 208 comma 4 Codice della Strada

CAPITOLO	CODICE	DENOMINAZIONE SPESA	IMPORTO	RIFERIMENTI NORMATIVI		
7315	10.05.1	Spese per segnaletica stradale (servizi)	€ 13.869,69	lettera "a"	31,494%	€ 33.592,65
7319	10.05.1	Acquisto beni di consumo per segnaletica	€ 19.722,96			
10105	03.01.2	spese di investimento per sistemi di videosorveglianza e sicurezza	€ 32.886,83	lettera "b"	47,411%	€ 50.570,57
10106	03.01.2	spese per automezzi polizia locale	€ 87,00			
10107	03.01.2	spese per attrezzature polizia locale	€ 4.326,74			
10112	03.01.2	acquisto armi	€ 13.270,00			
2120	03.01.1	Fondo previdenza complementare personale Polizia Locale	€ 12.000,00	lettera "c"	21,094%	€ 22.500,00
11970	10.05.2	messa in sicurezza attraversamenti pedonali	€ 10.500,00			
		TOTALE SPESA	**€ 106.663,22**			

CAPITOLO	CODICE	DENOMINAZIONE ENTRATA	IMPORTO
1397	3.0200	Sanzioni per violazioni al C.d.S. a carico delle imprese	€ 41.394,85
1398	3.0200	Sanzioni per violazioni al C.d.S. a carico delle famiglie	€ 369.691,58
		a dedurre: Fondo Crediti di Dubbia Esigibilità	-€ 200.798,50
		TOTALE ENTRATA	**€ 210.287,93**

QUOTA VINCOLATA (50% DELL'ENTRATA AL NETTO DEL FCDE)	**€ 105.143,97**

Anno 2023 - Spese finanziate con art. 142 comma 12-ter Codice della Strada

CAPITOLO	CODICE	DENOMINAZIONE SPESA	IMPORTO	RIFERIMENTI NORMATIVI
7310	10.05.1	Spese per manutenzione stradale		art. 142 D.Lgs. 285/92
		TOTALE SPESA	**€ -**	

CAPITOLO	CODICE	DENOMINAZIONE ENTRATA	IMPORTO
1397-1398	3.0200	Sanzioni per violazioni al C.d.S.	
		% Fondo Crediti di Dubbia Esigibilità	
		TOTALE ENTRATA	**€ -**

PROGRAMMA INCARICHI DI COLLABORAZIONE (STUDIO, RICERCA E CONSULENZE) ANNO 2023

(art. 46, comma 3 della L. 133/2008, art. 6 del D.L. 78/2010 e art. 14 del D.L. 66/2014)

L'art. 42, comma 2, lett. b) del D.Lgs. 267/2000 attribuisce all'organo consiliare la competenza in materia di programmi, relazioni previsionali e programmatiche, piani finanziari, programmi triennali ed elenco annuale dei lavori pubblici, bilanci annuali e pluriennali e relative variazioni, rendiconto, piani territoriali ed urbanistici, programmi annuali e pluriennali per la loro attuazione, eventuali deroghe ad essi, pareri da rendere per dette materie.

Successivamente, l'art. 3, comma 54, della legge n. 244 del 24/12/2007 (Finanziaria 2008), modificato dall'art. 46 del DL 25/06/2008, n° 112 (convertito con modificazioni nella L. 133/2008) ha stabilito che la stipula di contratti di collaborazione autonoma da parte degli enti locali, a soggetti estranei all'amministrazione possa avvenire, indipendentemente dall'oggetto della prestazione, solo con riferimento alle attività istituzionali stabilite dalla legge o previste nel programma approvato dal Consiglio Comunale ai sensi del citato art. 42.

L'art. 46, comma 2 del D.L. 112 del 25.6.2008, conv. in L. 6.8.2008 n. 133 (cosiddetta manovra estiva), reca modifiche alla disciplina delineata dalle norme della legge finanziaria 2008 in materia di incarichi.

Il Dipartimento della Funzione Pubblica n. 31/08 del 15.4.2008 in attuazione del principio della collaborazione programmata ha esteso l'ambito del programma a tutte le collaborazioni affidate dagli enti locali, onde "evitare che l'attribuzione di incarichi venga decisa episodicamente e per perseguire finalità estranee a quelle che rientrano nell'ordinaria attività istituzionale".

La nota interpretativa dell'ANCI alle disposizioni del DL 112/08 presenta carattere estensivo riconducendo sotto la tipologia in argomento tutti gli incarichi connessi all'espletamento di competenze e funzioni stabilite dalla legge.

Restano esclusi dall'applicazione della norma gli incarichi di progettazioni, in particolare quelli delle opere pubbliche e dell'urbanistica in genere, in quanto la stessa norma non ne prevede la programmazione;

Possono comunque essere affidati, anche se non previsti dal programma consiliare, gli incarichi previsti per attività istituzionali stabilite dalla legge, intendendosi per tali quelli connessi a prestazioni professionali per la resa di servizi o adempimenti obbligatori per legge, ovvero per il patrocinio o la rappresentanza in giudizio dell'ente, qualora non vi siano strutture od uffici a ciò deputati.

L'affidamento di eventuali incarichi deve avvenire nel rispetto delle disposizioni del regolamento sull'ordinamento degli uffici e dei servizi, che definisce, in conformità con le vigenti disposizioni in materia, i limiti, i criteri, le modalità e la spesa annua massima relativi al conferimento di incarichi esterni.

Si dovrà provvedere alla pubblicizzazione nell'apposita sezione sul sito web del Comune degli incarichi di collaborazione e consulenza esterna all'ente con indicazione del soggetto percettore, ragione dell'incarico e ammontare del compenso ai sensi dell'art. 3 c.54 L.244/07 (finanziaria 2008) e delle successive norme in materia di Amministrazione trasparente.

Per gli incarichi di **studio, ricerca e consulenza** è prevista la trasmissione della documentazione attestante l'incarico affidato, alla competente Sezione regionale di controllo della Corte dei Conti, nel caso in cui l'importo sia superiore ai 5.000 euro.

Limite massimo della spesa annuale per incarichi di collaborazione

Ai sensi dell'art. 14 del D.L. 66/2014, le amministrazioni pubbliche a decorrere dall'anno 2014, non possono conferire incarichi di consulenza, studio e ricerca quando la spesa complessiva sostenuta nell'anno per tali incarichi è superiore rispetto alla spesa per il personale dell'amministrazione che conferisce l'incarico, come risultante dal conto annuale del 2012, **al 4,2%** per le amministrazioni con spesa di personale pari o inferiore a 5 milioni di euro e all'1,4% per le amministrazioni con spesa di personale superiore a 5 milioni di euro.

descrizione	euro
Spese per il personale da conto annuale 2012	**4.087.365**
Limite massimo della spesa 4,2%	**183.931**

Incarichi di collaborazione

Nel bilancio consuntivo 2023 **non** risultano incarichi di consulenza, mentre sono stati conferiti incarichi di collaborazione per un ammontare di € 144.516,14 (incarichi vari di supporto al RUP, invio dichiarazioni fiscali ecc.).

RENDICONTO INCASSI PER CODICE SIOPE ANNO 2023
COMUNE DI SOMMA LOMBARDO

	TOTALE ENTE	TOTALE BANCA D'ITALIA	DIFFERENZA	% SCOSTAMENTO
TITOLO 1° : ENTRATE CORRENTI DI NATURA TRIBUTARIA, CONTRIBUTIVA E PEREQUATIVA	10.380.297,46	10.380.297,46	0,00	0,00%
1010106001	3.237.347,64	3.237.347,64	0,00	0,00%
1010106002	486.027,02	486.027,02	0,00	0,00%
1010108001	0,00	0,00	0,00	0,00%
1010108002	13.020,21	13.020,21	0,00	0,00%
1010116001	2.235.256,43	2.235.256,43	0,00	0,00%
1010116002	0,00	0,00	0,00	0,00%
1010139001	0,00	0,00	0,00	0,00%
1010139002	0,00	0,00	0,00	0,00%
1010140001	0,00	0,00	0,00	0,00%
1010140002	0,00	0,00	0,00	0,00%
1010141001	321.302,08	321.302,08	0,00	0,00%
1010141002	11.041,30	11.041,30	0,00	0,00%
1010149001	0,00	0,00	0,00	0,00%
1010149002	0,00	0,00	0,00	0,00%
1010150001	0,00	0,00	0,00	0,00%
1010150002	0,00	0,00	0,00	0,00%
1010151001	2.165.520,43	2.165.520,43	0,00	0,00%
1010151002	17.750,70	17.750,70	0,00	0,00%
1010152001	0,00	0,00	0,00	0,00%
1010152002	0,00	0,00	0,00	0,00%
1010153001	0,00	0,00	0,00	0,00%
1010153002	5.814,16	5.814,16	0,00	0,00%
1010154001	0,00	0,00	0,00	0,00%
1010154002	0,00	0,00	0,00	0,00%
1010160001	5.241,16	5.241,16	0,00	0,00%
1010160002	0,00	0,00	0,00	0,00%
1010161001	39.244,19	39.244,19	0,00	0,00%
1010161002	0,00	0,00	0,00	0,00%
1010164001	0,00	0,00	0,00	0,00%
1010164002	0,00	0,00	0,00	0,00%
1010165001	0,00	0,00	0,00	0,00%
1010165002	0,00	0,00	0,00	0,00%
1010168001	0,00	0,00	0,00	0,00%
1010168002	0,00	0,00	0,00	0,00%
1010170001	0,00	0,00	0,00	0,00%
1010170002	0,00	0,00	0,00	0,00%
1010176001	3,67	3,67	0,00	0,00%
1010176002	5.598,47	5.598,47	0,00	0,00%
1010195001	0,00	0,00	0,00	0,00%
1010195002	0,00	0,00	0,00	0,00%
1010196001	0,00	0,00	0,00	0,00%
1010196002	0,00	0,00	0,00	0,00%
1010197001	0,00	0,00	0,00	0,00%
1010197002	0,00	0,00	0,00	0,00%

1010198001	0,00	0,00	0,00	0,00%
1010198002	0,00	0,00	0,00	0,00%
1010199001	193.195,73	193.195,73	0,00	0,00%
1010199002	0,00	0,00	0,00	0,00%
1010403001	0,00	0,00	0,00	0,00%
1010404001	0,00	0,00	0,00	0,00%
1010405001	0,00	0,00	0,00	0,00%
1010406001	0,00	0,00	0,00	0,00%
1010407001	0,00	0,00	0,00	0,00%
1010408001	0,00	0,00	0,00	0,00%
1010409001	0,00	0,00	0,00	0,00%
1010498999	0,00	0,00	0,00	0,00%
1010499999	0,00	0,00	0,00	0,00%
1030101001	1.643.934,27	1.643.934,27	0,00	0,00%
1030201001	0,00	0,00	0,00	0,00%
TITOLO 2° : TRASFERIMENTI CORRENTI	3.010.724,36	3.010.724,36	0,00	0,00%
2010101001	409.110,53	409.110,53	0,00	0,00%
2010101002	188.868,38	188.868,38	0,00	0,00%
2010101003	0,00	0,00	0,00	0,00%
2010101004	0,00	0,00	0,00	0,00%
2010101005	0,00	0,00	0,00	0,00%
2010101006	0,00	0,00	0,00	0,00%
2010101007	0,00	0,00	0,00	0,00%
2010101008	0,00	0,00	0,00	0,00%
2010101009	0,00	0,00	0,00	0,00%
2010101010	0,00	0,00	0,00	0,00%
2010101011	0,00	0,00	0,00	0,00%
2010101012	0,00	0,00	0,00	0,00%
2010101013	0,00	0,00	0,00	0,00%
2010101014	0,00	0,00	0,00	0,00%
2010101999	461.161,34	461.161,34	0,00	0,00%
2010102001	1.507.170,03	1.507.170,03	0,00	0,00%
2010102002	38.565,10	38.565,10	0,00	0,00%
2010102003	380.266,92	380.266,92	0,00	0,00%
2010102004	0,00	0,00	0,00	0,00%
2010102005	0,00	0,00	0,00	0,00%
2010102006	0,00	0,00	0,00	0,00%
2010102007	0,00	0,00	0,00	0,00%
2010102008	0,00	0,00	0,00	0,00%
2010102009	0,00	0,00	0,00	0,00%
2010102010	0,00	0,00	0,00	0,00%
2010102011	0,00	0,00	0,00	0,00%
2010102012	0,00	0,00	0,00	0,00%
2010102013	0,00	0,00	0,00	0,00%
2010102014	0,00	0,00	0,00	0,00%
2010102015	0,00	0,00	0,00	0,00%
2010102016	0,00	0,00	0,00	0,00%
2010102017	24.283,18	24.283,18	0,00	0,00%
2010102018	0,00	0,00	0,00	0,00%
2010102019	0,00	0,00	0,00	0,00%
2010102999	1.298,88	1.298,88	0,00	0,00%

2010103001	0,00	0,00	0,00	0,00%
2010103002	0,00	0,00	0,00	0,00%
2010103999	0,00	0,00	0,00	0,00%
2010104001	0,00	0,00	0,00	0,00%
2010201001	0,00	0,00	0,00	0,00%
2010301001	0,00	0,00	0,00	0,00%
2010301002	0,00	0,00	0,00	0,00%
2010301999	0,00	0,00	0,00	0,00%
2010302001	0,00	0,00	0,00	0,00%
2010302002	0,00	0,00	0,00	0,00%
2010302003	0,00	0,00	0,00	0,00%
2010302004	0,00	0,00	0,00	0,00%
2010302005	0,00	0,00	0,00	0,00%
2010302999	0,00	0,00	0,00	0,00%
2010401001	0,00	0,00	0,00	0,00%
2010501002	0,00	0,00	0,00	0,00%
2010501003	0,00	0,00	0,00	0,00%
2010501004	0,00	0,00	0,00	0,00%
2010501005	0,00	0,00	0,00	0,00%
2010501006	0,00	0,00	0,00	0,00%
2010501007	0,00	0,00	0,00	0,00%
2010501999	0,00	0,00	0,00	0,00%
2010502001	0,00	0,00	0,00	0,00%
TITOLO 3° : ENTRATE EXTRATRIBUTARIE	2.478.753,89	2.478.753,89	0,00	
3010101001	0,00	0,00	0,00	0,00%
3010101002	0,00	0,00	0,00	0,00%
3010101003	0,00	0,00	0,00	0,00%
3010101004	0,00	0,00	0,00	0,00%
3010101005	0,00	0,00	0,00	0,00%
3010101006	0,00	0,00	0,00	0,00%
3010101999	125.032,85	125.032,85	0,00	0,00%
3010201001	0,00	0,00	0,00	0,00%
3010201002	87.264,95	87.264,95	0,00	0,00%
3010201003	0,00	0,00	0,00	0,00%
3010201004	128.841,55	128.841,55	0,00	0,00%
3010201005	0,00	0,00	0,00	0,00%
3010201006	0,00	0,00	0,00	0,00%
3010201007	0,00	0,00	0,00	0,00%
3010201008	464.576,77	464.576,77	0,00	0,00%
3010201009	0,00	0,00	0,00	0,00%
3010201010	0,00	0,00	0,00	0,00%
3010201011	0,00	0,00	0,00	0,00%
3010201012	0,00	0,00	0,00	0,00%
3010201013	0,00	0,00	0,00	0,00%
3010201014	0,00	0,00	0,00	0,00%
3010201015	0,00	0,00	0,00	0,00%
3010201016	18.990,80	18.990,80	0,00	0,00%
3010201017	0,00	0,00	0,00	0,00%
3010201018	0,00	0,00	0,00	0,00%
3010201019	0,00	0,00	0,00	0,00%

3010201020	87.354,56	87.354,56	0,00	0,00%
3010201021	0,00	0,00	0,00	0,00%
3010201022	0,00	0,00	0,00	0,00%
3010201023	0,00	0,00	0,00	0,00%
3010201024	0,00	0,00	0,00	0,00%
3010201025	0,00	0,00	0,00	0,00%
3010201026	0,00	0,00	0,00	0,00%
3010201027	0,00	0,00	0,00	0,00%
3010201028	0,00	0,00	0,00	0,00%
3010201029	0,00	0,00	0,00	0,00%
3010201030	0,00	0,00	0,00	0,00%
3010201031	0,00	0,00	0,00	0,00%
3010201032	117.344,69	117.344,69	0,00	0,00%
3010201033	0,00	0,00	0,00	0,00%
3010201035	0,00	0,00	0,00	0,00%
3010201036	0,00	0,00	0,00	0,00%
3010201037	0,00	0,00	0,00	0,00%
3010201038	0,00	0,00	0,00	0,00%
3010201039	0,00	0,00	0,00	0,00%
3010201040	0,00	0,00	0,00	0,00%
3010201041	0,00	0,00	0,00	0,00%
3010201043	0,00	0,00	0,00	0,00%
3010201999	297.606,81	297.606,81	0,00	0,00%
3010301001	826,89	826,89	0,00	0,00%
3010301002	271.333,08	271.333,08	0,00	0,00%
3010301003	268.390,85	268.390,85	0,00	0,00%
3010302001	0,00	0,00	0,00	0,00%
3010302002	16.287,85	16.287,85	0,00	0,00%
3010302003	0,00	0,00	0,00	0,00%
3020101002	0,00	0,00	0,00	0,00%
3020101003	0,00	0,00	0,00	0,00%
3020101004	0,00	0,00	0,00	0,00%
3020101999	0,00	0,00	0,00	0,00%
3020102001	0,00	0,00	0,00	0,00%
3020199001	0,00	0,00	0,00	0,00%
3020201002	1.838,86	1.838,86	0,00	0,00%
3020201003	0,00	0,00	0,00	0,00%
3020201004	193.681,48	193.681,48	0,00	0,00%
3020201999	258,69	258,69	0,00	0,00%
3020202001	0,00	0,00	0,00	0,00%
3020299001	0,00	0,00	0,00	0,00%
3020301002	596,27	596,27	0,00	0,00%
3020301003	0,00	0,00	0,00	0,00%
3020301004	17.321,20	17.321,20	0,00	0,00%
3020301999	64,67	64,67	0,00	0,00%
3020302001	0,00	0,00	0,00	0,00%
3020399001	0,00	0,00	0,00	0,00%
3020401002	0,00	0,00	0,00	0,00%
3020401003	0,00	0,00	0,00	0,00%
3020401004	0,00	0,00	0,00	0,00%
3020401999	0,00	0,00	0,00	0,00%

3020402001	0,00	0,00	0,00	0,00%
3020499001	0,00	0,00	0,00	0,00%
3030101001	0,00	0,00	0,00	0,00%
3030101002	0,00	0,00	0,00	0,00%
3030101003	0,00	0,00	0,00	0,00%
3030101004	0,00	0,00	0,00	0,00%
3030102001	0,00	0,00	0,00	0,00%
3030102002	0,00	0,00	0,00	0,00%
3030102003	0,00	0,00	0,00	0,00%
3030102004	0,00	0,00	0,00	0,00%
3030102005	0,00	0,00	0,00	0,00%
3030102006	0,00	0,00	0,00	0,00%
3030102999	0,00	0,00	0,00	0,00%
3030201001	0,00	0,00	0,00	0,00%
3030201002	0,00	0,00	0,00	0,00%
3030201003	0,00	0,00	0,00	0,00%
3030201004	0,00	0,00	0,00	0,00%
3030202001	0,00	0,00	0,00	0,00%
3030202002	0,00	0,00	0,00	0,00%
3030202003	0,00	0,00	0,00	0,00%
3030202004	0,00	0,00	0,00	0,00%
3030202005	0,00	0,00	0,00	0,00%
3030202006	0,00	0,00	0,00	0,00%
3030202999	0,00	0,00	0,00	0,00%
3030301001	0,00	0,00	0,00	0,00%
3030301002	0,00	0,00	0,00	0,00%
3030302001	0,00	0,00	0,00	0,00%
3030302002	0,00	0,00	0,00	0,00%
3030302003	0,00	0,00	0,00	0,00%
3030302999	0,00	0,00	0,00	0,00%
3030303001	0,00	0,00	0,00	0,00%
3030304001	0,00	0,00	0,00	0,00%
3030399001	2,26	2,26	0,00	0,00%
3030399002	0,00	0,00	0,00	0,00%
3030399003	0,00	0,00	0,00	0,00%
3030399999	1.504,98	1.504,98	0,00	0,00%
3040101001	0,00	0,00	0,00	0,00%
3040102999	0,00	0,00	0,00	0,00%
3040201001	0,00	0,00	0,00	0,00%
3040201002	0,00	0,00	0,00	0,00%
3040201003	0,00	0,00	0,00	0,00%
3040202001	0,00	0,00	0,00	0,00%
3040202002	0,00	0,00	0,00	0,00%
3040202003	0,00	0,00	0,00	0,00%
3040203001	0,00	0,00	0,00	0,00%
3040203002	14.121,44	14.121,44	0,00	0,00%
3040203999	0,00	0,00	0,00	0,00%
3040301001	0,00	0,00	0,00	0,00%
3049901001	0,00	0,00	0,00	0,00%
3049999999	0,00	0,00	0,00	0,00%
3050101001	0,00	0,00	0,00	0,00%

3050101002	0,00	0,00	0,00	0,00%
3050101999	17.440,00	17.440,00	0,00	0,00%
3050199999	0,00	0,00	0,00	0,00%
3050201001	86.931,03	86.931,03	0,00	0,00%
3050202001	0,00	0,00	0,00	0,00%
3050202002	0,00	0,00	0,00	0,00%
3050202003	0,00	0,00	0,00	0,00%
3050203001	1.937,60	1.937,60	0,00	0,00%
3050203002	0,00	0,00	0,00	0,00%
3050203003	0,00	0,00	0,00	0,00%
3050203004	3.779,24	3.779,24	0,00	0,00%
3050203005	72.370,87	72.370,87	0,00	0,00%
3050203006	0,00	0,00	0,00	0,00%
3050203007	0,00	0,00	0,00	0,00%
3050203008	0,00	0,00	0,00	0,00%
3050204001	0,00	0,00	0,00	0,00%
3050204002	0,00	0,00	0,00	0,00%
3059902001	39.652,27	39.652,27	0,00	0,00%
3059903001	0,00	0,00	0,00	0,00%
3059999999	143.401,38	143.401,38	0,00	0,00%
TITOLO 4° : ENTRATE IN CONTO CAPITALE	2.389.859,73	2.389.859,73	0,00	0,00%
4010101001	0,00	0,00	0,00	0,00%
4010199999	0,00	0,00	0,00	0,00%
4010299999	0,00	0,00	0,00	0,00%
4020101001	568.539,42	568.539,42	0,00	0,00%
4020101002	1.056.000,00	1.056.000,00	0,00	0,00%
4020101003	0,00	0,00	0,00	0,00%
4020101004	0,00	0,00	0,00	0,00%
4020101005	0,00	0,00	0,00	0,00%
4020101006	0,00	0,00	0,00	0,00%
4020101007	0,00	0,00	0,00	0,00%
4020101008	0,00	0,00	0,00	0,00%
4020101009	0,00	0,00	0,00	0,00%
4020101010	0,00	0,00	0,00	0,00%
4020101011	0,00	0,00	0,00	0,00%
4020101012	0,00	0,00	0,00	0,00%
4020101013	0,00	0,00	0,00	0,00%
4020101014	0,00	0,00	0,00	0,00%
4020101999	0,00	0,00	0,00	0,00%
4020102001	272.405,70	272.405,70	0,00	0,00%
4020102002	0,00	0,00	0,00	0,00%
4020102003	30.207,43	30.207,43	0,00	0,00%
4020102004	0,00	0,00	0,00	0,00%
4020102005	0,00	0,00	0,00	0,00%
4020102006	0,00	0,00	0,00	0,00%
4020102007	0,00	0,00	0,00	0,00%
4020102008	0,00	0,00	0,00	0,00%
4020102009	0,00	0,00	0,00	0,00%
4020102010	0,00	0,00	0,00	0,00%
4020102011	0,00	0,00	0,00	0,00%

4020102012	0,00	0,00	0,00	0,00%
4020102013	0,00	0,00	0,00	0,00%
4020102014	0,00	0,00	0,00	0,00%
4020102015	0,00	0,00	0,00	0,00%
4020102016	0,00	0,00	0,00	0,00%
4020102017	0,00	0,00	0,00	0,00%
4020102018	0,00	0,00	0,00	0,00%
4020102019	0,00	0,00	0,00	0,00%
4020102999	0,00	0,00	0,00	0,00%
4020103001	0,00	0,00	0,00	0,00%
4020103002	0,00	0,00	0,00	0,00%
4020103999	0,00	0,00	0,00	0,00%
4020104001	0,00	0,00	0,00	0,00%
4020201001	0,00	0,00	0,00	0,00%
4020301001	0,00	0,00	0,00	0,00%
4020302001	0,00	0,00	0,00	0,00%
4020303999	162.474,16	162.474,16	0,00	0,00%
4020401001	0,00	0,00	0,00	0,00%
4020501001	0,00	0,00	0,00	0,00%
4020502001	0,00	0,00	0,00	0,00%
4020503001	0,00	0,00	0,00	0,00%
4020504001	0,00	0,00	0,00	0,00%
4020505001	0,00	0,00	0,00	0,00%
4020506001	0,00	0,00	0,00	0,00%
4020507001	0,00	0,00	0,00	0,00%
4020599999	0,00	0,00	0,00	0,00%
4020601001	0,00	0,00	0,00	0,00%
4020601002	0,00	0,00	0,00	0,00%
4020601003	0,00	0,00	0,00	0,00%
4020601004	0,00	0,00	0,00	0,00%
4020601005	0,00	0,00	0,00	0,00%
4020601006	0,00	0,00	0,00	0,00%
4020601007	0,00	0,00	0,00	0,00%
4020601008	0,00	0,00	0,00	0,00%
4020601009	0,00	0,00	0,00	0,00%
4020601010	0,00	0,00	0,00	0,00%
4020601011	0,00	0,00	0,00	0,00%
4020601012	0,00	0,00	0,00	0,00%
4020601013	0,00	0,00	0,00	0,00%
4020601999	0,00	0,00	0,00	0,00%
4020602001	0,00	0,00	0,00	0,00%
4020602002	0,00	0,00	0,00	0,00%
4020602003	0,00	0,00	0,00	0,00%
4020602004	0,00	0,00	0,00	0,00%
4020602005	0,00	0,00	0,00	0,00%
4020602006	0,00	0,00	0,00	0,00%
4020602007	0,00	0,00	0,00	0,00%
4020602008	0,00	0,00	0,00	0,00%
4020602009	0,00	0,00	0,00	0,00%
4020602010	0,00	0,00	0,00	0,00%
4020602011	0,00	0,00	0,00	0,00%

4020602012	0,00	0,00	0,00	0,00%
4020602013	0,00	0,00	0,00	0,00%
4020602014	0,00	0,00	0,00	0,00%
4020602015	0,00	0,00	0,00	0,00%
4020602016	0,00	0,00	0,00	0,00%
4020602017	0,00	0,00	0,00	0,00%
4020602018	0,00	0,00	0,00	0,00%
4020602019	0,00	0,00	0,00	0,00%
4020602999	0,00	0,00	0,00	0,00%
4020603001	0,00	0,00	0,00	0,00%
4020603002	0,00	0,00	0,00	0,00%
4020603999	0,00	0,00	0,00	0,00%
4020604001	0,00	0,00	0,00	0,00%
4030101001	0,00	0,00	0,00	0,00%
4030101003	0,00	0,00	0,00	0,00%
4030101004	0,00	0,00	0,00	0,00%
4030101005	0,00	0,00	0,00	0,00%
4030101006	0,00	0,00	0,00	0,00%
4030101007	0,00	0,00	0,00	0,00%
4030101008	0,00	0,00	0,00	0,00%
4030101009	0,00	0,00	0,00	0,00%
4030101010	0,00	0,00	0,00	0,00%
4030101011	0,00	0,00	0,00	0,00%
4030101012	0,00	0,00	0,00	0,00%
4030101013	0,00	0,00	0,00	0,00%
4030101999	0,00	0,00	0,00	0,00%
4030102001	0,00	0,00	0,00	0,00%
4030102002	0,00	0,00	0,00	0,00%
4030102003	0,00	0,00	0,00	0,00%
4030102004	0,00	0,00	0,00	0,00%
4030102005	0,00	0,00	0,00	0,00%
4030102006	0,00	0,00	0,00	0,00%
4030102007	0,00	0,00	0,00	0,00%
4030102008	0,00	0,00	0,00	0,00%
4030102009	0,00	0,00	0,00	0,00%
4030102010	0,00	0,00	0,00	0,00%
4030102011	0,00	0,00	0,00	0,00%
4030102012	0,00	0,00	0,00	0,00%
4030102013	0,00	0,00	0,00	0,00%
4030102014	0,00	0,00	0,00	0,00%
4030102015	0,00	0,00	0,00	0,00%
4030102016	0,00	0,00	0,00	0,00%
4030102017	0,00	0,00	0,00	0,00%
4030102018	0,00	0,00	0,00	0,00%
4030102019	0,00	0,00	0,00	0,00%
4030102999	0,00	0,00	0,00	0,00%
4030103001	0,00	0,00	0,00	0,00%
4030103002	0,00	0,00	0,00	0,00%
4030103999	0,00	0,00	0,00	0,00%
4030104001	0,00	0,00	0,00	0,00%
4030201001	0,00	0,00	0,00	0,00%

4030202001	0,00	0,00	0,00	0,00%
4030299999	0,00	0,00	0,00	0,00%
4030301001	0,00	0,00	0,00	0,00%
4030302001	0,00	0,00	0,00	0,00%
4030401001	0,00	0,00	0,00	0,00%
4030401003	0,00	0,00	0,00	0,00%
4030401004	0,00	0,00	0,00	0,00%
4030401005	0,00	0,00	0,00	0,00%
4030401006	0,00	0,00	0,00	0,00%
4030401007	0,00	0,00	0,00	0,00%
4030401008	0,00	0,00	0,00	0,00%
4030401009	0,00	0,00	0,00	0,00%
4030401010	0,00	0,00	0,00	0,00%
4030401011	0,00	0,00	0,00	0,00%
4030401012	0,00	0,00	0,00	0,00%
4030401013	0,00	0,00	0,00	0,00%
4030401999	0,00	0,00	0,00	0,00%
4030402001	0,00	0,00	0,00	0,00%
4030402002	0,00	0,00	0,00	0,00%
4030402003	0,00	0,00	0,00	0,00%
4030402004	0,00	0,00	0,00	0,00%
4030402005	0,00	0,00	0,00	0,00%
4030402006	0,00	0,00	0,00	0,00%
4030402007	0,00	0,00	0,00	0,00%
4030402008	0,00	0,00	0,00	0,00%
4030402009	0,00	0,00	0,00	0,00%
4030402010	0,00	0,00	0,00	0,00%
4030402011	0,00	0,00	0,00	0,00%
4030402012	0,00	0,00	0,00	0,00%
4030402013	0,00	0,00	0,00	0,00%
4030402014	0,00	0,00	0,00	0,00%
4030402015	0,00	0,00	0,00	0,00%
4030402016	0,00	0,00	0,00	0,00%
4030402017	0,00	0,00	0,00	0,00%
4030402018	0,00	0,00	0,00	0,00%
4030402019	0,00	0,00	0,00	0,00%
4030402999	0,00	0,00	0,00	0,00%
4030403001	0,00	0,00	0,00	0,00%
4030403002	0,00	0,00	0,00	0,00%
4030403999	0,00	0,00	0,00	0,00%
4030404001	0,00	0,00	0,00	0,00%
4030501001	0,00	0,00	0,00	0,00%
4030502001	0,00	0,00	0,00	0,00%
4030599999	0,00	0,00	0,00	0,00%
4030601001	0,00	0,00	0,00	0,00%
4030602001	0,00	0,00	0,00	0,00%
4030701001	0,00	0,00	0,00	0,00%
4030701003	0,00	0,00	0,00	0,00%
4030701004	0,00	0,00	0,00	0,00%
4030701005	0,00	0,00	0,00	0,00%
4030701006	0,00	0,00	0,00	0,00%

4030701007	0,00	0,00	0,00	0,00%
4030701008	0,00	0,00	0,00	0,00%
4030701009	0,00	0,00	0,00	0,00%
4030701010	0,00	0,00	0,00	0,00%
4030701011	0,00	0,00	0,00	0,00%
4030701012	0,00	0,00	0,00	0,00%
4030701013	0,00	0,00	0,00	0,00%
4030701999	0,00	0,00	0,00	0,00%
4030702001	0,00	0,00	0,00	0,00%
4030702002	0,00	0,00	0,00	0,00%
4030702003	0,00	0,00	0,00	0,00%
4030702004	0,00	0,00	0,00	0,00%
4030702005	0,00	0,00	0,00	0,00%
4030702006	0,00	0,00	0,00	0,00%
4030702007	0,00	0,00	0,00	0,00%
4030702008	0,00	0,00	0,00	0,00%
4030702009	0,00	0,00	0,00	0,00%
4030702010	0,00	0,00	0,00	0,00%
4030702011	0,00	0,00	0,00	0,00%
4030702012	0,00	0,00	0,00	0,00%
4030702013	0,00	0,00	0,00	0,00%
4030702014	0,00	0,00	0,00	0,00%
4030702015	0,00	0,00	0,00	0,00%
4030702016	0,00	0,00	0,00	0,00%
4030702017	0,00	0,00	0,00	0,00%
4030702018	0,00	0,00	0,00	0,00%
4030702019	0,00	0,00	0,00	0,00%
4030702999	0,00	0,00	0,00	0,00%
4030703001	0,00	0,00	0,00	0,00%
4030703002	0,00	0,00	0,00	0,00%
4030703999	0,00	0,00	0,00	0,00%
4030704001	0,00	0,00	0,00	0,00%
4030801001	0,00	0,00	0,00	0,00%
4030802001	0,00	0,00	0,00	0,00%
4030899999	0,00	0,00	0,00	0,00%
4030901001	0,00	0,00	0,00	0,00%
4030902001	0,00	0,00	0,00	0,00%
4031001001	0,00	0,00	0,00	0,00%
4031001003	0,00	0,00	0,00	0,00%
4031001004	0,00	0,00	0,00	0,00%
4031001005	0,00	0,00	0,00	0,00%
4031001006	0,00	0,00	0,00	0,00%
4031001007	0,00	0,00	0,00	0,00%
4031001008	0,00	0,00	0,00	0,00%
4031001009	0,00	0,00	0,00	0,00%
4031001010	0,00	0,00	0,00	0,00%
4031001011	0,00	0,00	0,00	0,00%
4031001012	0,00	0,00	0,00	0,00%
4031001013	0,00	0,00	0,00	0,00%
4031001999	0,00	0,00	0,00	0,00%
4031002001	0,00	0,00	0,00	0,00%

4031002002	0,00	0,00	0,00	0,00%
4031002003	0,00	0,00	0,00	0,00%
4031002004	0,00	0,00	0,00	0,00%
4031002005	0,00	0,00	0,00	0,00%
4031002006	0,00	0,00	0,00	0,00%
4031002007	0,00	0,00	0,00	0,00%
4031002008	0,00	0,00	0,00	0,00%
4031002009	0,00	0,00	0,00	0,00%
4031002010	0,00	0,00	0,00	0,00%
4031002011	0,00	0,00	0,00	0,00%
4031002012	0,00	0,00	0,00	0,00%
4031002013	0,00	0,00	0,00	0,00%
4031002014	0,00	0,00	0,00	0,00%
4031002015	0,00	0,00	0,00	0,00%
4031002016	0,00	0,00	0,00	0,00%
4031002017	0,00	0,00	0,00	0,00%
4031002018	0,00	0,00	0,00	0,00%
4031002019	0,00	0,00	0,00	0,00%
4031002999	0,00	0,00	0,00	0,00%
4031003001	0,00	0,00	0,00	0,00%
4031003002	0,00	0,00	0,00	0,00%
4031003999	0,00	0,00	0,00	0,00%
4031004001	0,00	0,00	0,00	0,00%
4031101001	0,00	0,00	0,00	0,00%
4031201001	0,00	0,00	0,00	0,00%
4031202001	0,00	0,00	0,00	0,00%
4031299999	0,00	0,00	0,00	0,00%
4031301001	0,00	0,00	0,00	0,00%
4031401001	0,00	0,00	0,00	0,00%
4031402001	0,00	0,00	0,00	0,00%
4040101001	0,00	0,00	0,00	0,00%
4040101002	0,00	0,00	0,00	0,00%
4040101003	0,00	0,00	0,00	0,00%
4040101999	0,00	0,00	0,00	0,00%
4040103001	0,00	0,00	0,00	0,00%
4040103002	0,00	0,00	0,00	0,00%
4040103003	0,00	0,00	0,00	0,00%
4040103999	0,00	0,00	0,00	0,00%
4040104001	0,00	0,00	0,00	0,00%
4040104999	0,00	0,00	0,00	0,00%
4040105001	0,00	0,00	0,00	0,00%
4040105002	0,00	0,00	0,00	0,00%
4040105999	0,00	0,00	0,00	0,00%
4040106001	0,00	0,00	0,00	0,00%
4040107001	0,00	0,00	0,00	0,00%
4040107002	0,00	0,00	0,00	0,00%
4040107003	0,00	0,00	0,00	0,00%
4040107004	0,00	0,00	0,00	0,00%
4040107005	0,00	0,00	0,00	0,00%
4040107999	0,00	0,00	0,00	0,00%
4040108001	0,00	0,00	0,00	0,00%

4040108002	0,00	0,00	0,00	0,00%
4040108003	0,00	0,00	0,00	0,00%
4040108004	0,00	0,00	0,00	0,00%
4040108005	0,00	0,00	0,00	0,00%
4040108007	0,00	0,00	0,00	0,00%
4040108009	0,00	0,00	0,00	0,00%
4040108010	0,00	0,00	0,00	0,00%
4040108011	0,00	0,00	0,00	0,00%
4040108012	0,00	0,00	0,00	0,00%
4040108013	0,00	0,00	0,00	0,00%
4040108014	0,00	0,00	0,00	0,00%
4040108015	0,00	0,00	0,00	0,00%
4040108016	0,00	0,00	0,00	0,00%
4040108017	0,00	0,00	0,00	0,00%
4040108999	8.961,98	8.961,98	0,00	0,00%
4040109001	0,00	0,00	0,00	0,00%
4040110001	0,00	0,00	0,00	0,00%
4040199001	0,00	0,00	0,00	0,00%
4040199002	0,00	0,00	0,00	0,00%
4040199999	0,00	0,00	0,00	0,00%
4040201001	0,00	0,00	0,00	0,00%
4040201002	0,00	0,00	0,00	0,00%
4040201999	0,00	0,00	0,00	0,00%
4040202001	0,00	0,00	0,00	0,00%
4040202002	0,00	0,00	0,00	0,00%
4040202003	0,00	0,00	0,00	0,00%
4040202004	0,00	0,00	0,00	0,00%
4040301001	0,00	0,00	0,00	0,00%
4040302001	0,00	0,00	0,00	0,00%
4040303001	0,00	0,00	0,00	0,00%
4040399001	0,00	0,00	0,00	0,00%
4050101001	291.271,04	291.271,04	0,00	0,00%
4050201999	0,00	0,00	0,00	0,00%
4050301001	0,00	0,00	0,00	0,00%
4050302001	0,00	0,00	0,00	0,00%
4050303001	0,00	0,00	0,00	0,00%
4050304001	0,00	0,00	0,00	0,00%
4050305001	0,00	0,00	0,00	0,00%
4050306001	0,00	0,00	0,00	0,00%
4050499999	0,00	0,00	0,00	0,00%
TITOLO 5° : ENTRATE DA RIDUZIONE DI ATTIVITÀ FINANZIARIE	0,00	0,00	0,00	0,00%
5010101001	0,00	0,00	0,00	0,00%
5010101002	0,00	0,00	0,00	0,00%
5010101999	0,00	0,00	0,00	0,00%
5010102001	0,00	0,00	0,00	0,00%
5010102002	0,00	0,00	0,00	0,00%
5010102999	0,00	0,00	0,00	0,00%
5010103001	0,00	0,00	0,00	0,00%
5010103002	0,00	0,00	0,00	0,00%
5010103999	0,00	0,00	0,00	0,00%

5010104001	0,00	0,00	0,00	0,00%
5010104999	0,00	0,00	0,00	0,00%
5010105001	0,00	0,00	0,00	0,00%
5010105002	0,00	0,00	0,00	0,00%
5010105003	0,00	0,00	0,00	0,00%
5010201001	0,00	0,00	0,00	0,00%
5010299999	0,00	0,00	0,00	0,00%
5010301001	0,00	0,00	0,00	0,00%
5010302001	0,00	0,00	0,00	0,00%
5010303001	0,00	0,00	0,00	0,00%
5010304001	0,00	0,00	0,00	0,00%
5010401001	0,00	0,00	0,00	0,00%
5010402001	0,00	0,00	0,00	0,00%
5010403001	0,00	0,00	0,00	0,00%
5010404001	0,00	0,00	0,00	0,00%
5020101001	0,00	0,00	0,00	0,00%
5020101003	0,00	0,00	0,00	0,00%
5020101004	0,00	0,00	0,00	0,00%
5020101005	0,00	0,00	0,00	0,00%
5020101006	0,00	0,00	0,00	0,00%
5020101007	0,00	0,00	0,00	0,00%
5020101008	0,00	0,00	0,00	0,00%
5020101009	0,00	0,00	0,00	0,00%
5020101010	0,00	0,00	0,00	0,00%
5020101011	0,00	0,00	0,00	0,00%
5020101012	0,00	0,00	0,00	0,00%
5020101013	0,00	0,00	0,00	0,00%
5020101999	0,00	0,00	0,00	0,00%
5020102001	0,00	0,00	0,00	0,00%
5020102002	0,00	0,00	0,00	0,00%
5020102003	0,00	0,00	0,00	0,00%
5020102004	0,00	0,00	0,00	0,00%
5020102005	0,00	0,00	0,00	0,00%
5020102006	0,00	0,00	0,00	0,00%
5020102007	0,00	0,00	0,00	0,00%
5020102008	0,00	0,00	0,00	0,00%
5020102009	0,00	0,00	0,00	0,00%
5020102010	0,00	0,00	0,00	0,00%
5020102011	0,00	0,00	0,00	0,00%
5020102012	0,00	0,00	0,00	0,00%
5020102013	0,00	0,00	0,00	0,00%
5020102014	0,00	0,00	0,00	0,00%
5020102015	0,00	0,00	0,00	0,00%
5020102016	0,00	0,00	0,00	0,00%
5020102017	0,00	0,00	0,00	0,00%
5020102018	0,00	0,00	0,00	0,00%
5020102019	0,00	0,00	0,00	0,00%
5020102999	0,00	0,00	0,00	0,00%
5020103001	0,00	0,00	0,00	0,00%
5020103002	0,00	0,00	0,00	0,00%
5020103999	0,00	0,00	0,00	0,00%

5020104001	0,00	0,00	0,00	0,00%
5020201001	0,00	0,00	0,00	0,00%
5020301001	0,00	0,00	0,00	0,00%
5020302001	0,00	0,00	0,00	0,00%
5020303001	0,00	0,00	0,00	0,00%
5020399999	0,00	0,00	0,00	0,00%
5020401001	0,00	0,00	0,00	0,00%
5020501001	0,00	0,00	0,00	0,00%
5020502001	0,00	0,00	0,00	0,00%
5020601001	0,00	0,00	0,00	0,00%
5020601003	0,00	0,00	0,00	0,00%
5020601004	0,00	0,00	0,00	0,00%
5020601005	0,00	0,00	0,00	0,00%
5020601006	0,00	0,00	0,00	0,00%
5020601007	0,00	0,00	0,00	0,00%
5020601008	0,00	0,00	0,00	0,00%
5020601009	0,00	0,00	0,00	0,00%
5020601010	0,00	0,00	0,00	0,00%
5020601011	0,00	0,00	0,00	0,00%
5020601012	0,00	0,00	0,00	0,00%
5020601013	0,00	0,00	0,00	0,00%
5020601999	0,00	0,00	0,00	0,00%
5020602001	0,00	0,00	0,00	0,00%
5020602002	0,00	0,00	0,00	0,00%
5020602003	0,00	0,00	0,00	0,00%
5020602004	0,00	0,00	0,00	0,00%
5020602005	0,00	0,00	0,00	0,00%
5020602006	0,00	0,00	0,00	0,00%
5020602007	0,00	0,00	0,00	0,00%
5020602008	0,00	0,00	0,00	0,00%
5020602009	0,00	0,00	0,00	0,00%
5020602010	0,00	0,00	0,00	0,00%
5020602011	0,00	0,00	0,00	0,00%
5020602012	0,00	0,00	0,00	0,00%
5020602013	0,00	0,00	0,00	0,00%
5020602014	0,00	0,00	0,00	0,00%
5020602015	0,00	0,00	0,00	0,00%
5020602016	0,00	0,00	0,00	0,00%
5020602017	0,00	0,00	0,00	0,00%
5020602018	0,00	0,00	0,00	0,00%
5020602019	0,00	0,00	0,00	0,00%
5020602999	0,00	0,00	0,00	0,00%
5020603001	0,00	0,00	0,00	0,00%
5020603002	0,00	0,00	0,00	0,00%
5020603999	0,00	0,00	0,00	0,00%
5020604001	0,00	0,00	0,00	0,00%
5020701001	0,00	0,00	0,00	0,00%
5020801001	0,00	0,00	0,00	0,00%
5020802001	0,00	0,00	0,00	0,00%
5020803001	0,00	0,00	0,00	0,00%
5020899999	0,00	0,00	0,00	0,00%

5020901001	0,00	0,00	0,00	0,00%
5021001001	0,00	0,00	0,00	0,00%
5021002001	0,00	0,00	0,00	0,00%
5030101001	0,00	0,00	0,00	0,00%
5030101003	0,00	0,00	0,00	0,00%
5030101004	0,00	0,00	0,00	0,00%
5030101005	0,00	0,00	0,00	0,00%
5030101006	0,00	0,00	0,00	0,00%
5030101007	0,00	0,00	0,00	0,00%
5030101008	0,00	0,00	0,00	0,00%
5030101009	0,00	0,00	0,00	0,00%
5030101010	0,00	0,00	0,00	0,00%
5030101011	0,00	0,00	0,00	0,00%
5030101012	0,00	0,00	0,00	0,00%
5030101013	0,00	0,00	0,00	0,00%
5030101999	0,00	0,00	0,00	0,00%
5030102001	0,00	0,00	0,00	0,00%
5030102002	0,00	0,00	0,00	0,00%
5030102003	0,00	0,00	0,00	0,00%
5030102004	0,00	0,00	0,00	0,00%
5030102005	0,00	0,00	0,00	0,00%
5030102006	0,00	0,00	0,00	0,00%
5030102007	0,00	0,00	0,00	0,00%
5030102008	0,00	0,00	0,00	0,00%
5030102009	0,00	0,00	0,00	0,00%
5030102010	0,00	0,00	0,00	0,00%
5030102011	0,00	0,00	0,00	0,00%
5030102012	0,00	0,00	0,00	0,00%
5030102013	0,00	0,00	0,00	0,00%
5030102014	0,00	0,00	0,00	0,00%
5030102015	0,00	0,00	0,00	0,00%
5030102016	0,00	0,00	0,00	0,00%
5030102017	0,00	0,00	0,00	0,00%
5030102018	0,00	0,00	0,00	0,00%
5030102019	0,00	0,00	0,00	0,00%
5030102999	0,00	0,00	0,00	0,00%
5030103001	0,00	0,00	0,00	0,00%
5030103002	0,00	0,00	0,00	0,00%
5030103999	0,00	0,00	0,00	0,00%
5030104001	0,00	0,00	0,00	0,00%
5030201001	0,00	0,00	0,00	0,00%
5030301001	0,00	0,00	0,00	0,00%
5030302001	0,00	0,00	0,00	0,00%
5030303001	0,00	0,00	0,00	0,00%
5030399999	0,00	0,00	0,00	0,00%
5030401001	0,00	0,00	0,00	0,00%
5030501001	0,00	0,00	0,00	0,00%
5030502001	0,00	0,00	0,00	0,00%
5030601001	0,00	0,00	0,00	0,00%
5030601003	0,00	0,00	0,00	0,00%
5030601004	0,00	0,00	0,00	0,00%

5030601005	0,00	0,00	0,00	0,00%
5030601006	0,00	0,00	0,00	0,00%
5030601007	0,00	0,00	0,00	0,00%
5030601008	0,00	0,00	0,00	0,00%
5030601009	0,00	0,00	0,00	0,00%
5030601010	0,00	0,00	0,00	0,00%
5030601011	0,00	0,00	0,00	0,00%
5030601012	0,00	0,00	0,00	0,00%
5030601013	0,00	0,00	0,00	0,00%
5030601999	0,00	0,00	0,00	0,00%
5030602001	0,00	0,00	0,00	0,00%
5030602002	0,00	0,00	0,00	0,00%
5030602003	0,00	0,00	0,00	0,00%
5030602004	0,00	0,00	0,00	0,00%
5030602005	0,00	0,00	0,00	0,00%
5030602006	0,00	0,00	0,00	0,00%
5030602007	0,00	0,00	0,00	0,00%
5030602008	0,00	0,00	0,00	0,00%
5030602009	0,00	0,00	0,00	0,00%
5030602010	0,00	0,00	0,00	0,00%
5030602011	0,00	0,00	0,00	0,00%
5030602012	0,00	0,00	0,00	0,00%
5030602013	0,00	0,00	0,00	0,00%
5030602014	0,00	0,00	0,00	0,00%
5030602015	0,00	0,00	0,00	0,00%
5030602016	0,00	0,00	0,00	0,00%
5030602017	0,00	0,00	0,00	0,00%
5030602018	0,00	0,00	0,00	0,00%
5030602019	0,00	0,00	0,00	0,00%
5030602999	0,00	0,00	0,00	0,00%
5030603001	0,00	0,00	0,00	0,00%
5030603002	0,00	0,00	0,00	0,00%
5030603999	0,00	0,00	0,00	0,00%
5030604001	0,00	0,00	0,00	0,00%
5030701001	0,00	0,00	0,00	0,00%
5030801001	0,00	0,00	0,00	0,00%
5030802001	0,00	0,00	0,00	0,00%
5030803001	0,00	0,00	0,00	0,00%
5030899999	0,00	0,00	0,00	0,00%
5030901001	0,00	0,00	0,00	0,00%
5031001001	0,00	0,00	0,00	0,00%
5031002001	0,00	0,00	0,00	0,00%
5031101001	0,00	0,00	0,00	0,00%
5031101003	0,00	0,00	0,00	0,00%
5031101004	0,00	0,00	0,00	0,00%
5031101005	0,00	0,00	0,00	0,00%
5031101006	0,00	0,00	0,00	0,00%
5031101007	0,00	0,00	0,00	0,00%
5031101008	0,00	0,00	0,00	0,00%
5031101009	0,00	0,00	0,00	0,00%
5031101010	0,00	0,00	0,00	0,00%

5031101011	0,00	0,00	0,00	0,00%
5031101012	0,00	0,00	0,00	0,00%
5031101013	0,00	0,00	0,00	0,00%
5031101999	0,00	0,00	0,00	0,00%
5031102001	0,00	0,00	0,00	0,00%
5031102002	0,00	0,00	0,00	0,00%
5031102003	0,00	0,00	0,00	0,00%
5031102004	0,00	0,00	0,00	0,00%
5031102005	0,00	0,00	0,00	0,00%
5031102006	0,00	0,00	0,00	0,00%
5031102007	0,00	0,00	0,00	0,00%
5031102008	0,00	0,00	0,00	0,00%
5031102009	0,00	0,00	0,00	0,00%
5031102010	0,00	0,00	0,00	0,00%
5031102011	0,00	0,00	0,00	0,00%
5031102012	0,00	0,00	0,00	0,00%
5031102013	0,00	0,00	0,00	0,00%
5031102014	0,00	0,00	0,00	0,00%
5031102015	0,00	0,00	0,00	0,00%
5031102016	0,00	0,00	0,00	0,00%
5031102017	0,00	0,00	0,00	0,00%
5031102018	0,00	0,00	0,00	0,00%
5031102019	0,00	0,00	0,00	0,00%
5031102999	0,00	0,00	0,00	0,00%
5031103001	0,00	0,00	0,00	0,00%
5031103002	0,00	0,00	0,00	0,00%
5031103999	0,00	0,00	0,00	0,00%
5031201001	0,00	0,00	0,00	0,00%
5031301001	0,00	0,00	0,00	0,00%
5031302001	0,00	0,00	0,00	0,00%
5031303001	0,00	0,00	0,00	0,00%
5031399999	0,00	0,00	0,00	0,00%
5031401001	0,00	0,00	0,00	0,00%
5031501001	0,00	0,00	0,00	0,00%
5031502001	0,00	0,00	0,00	0,00%
5040101001	0,00	0,00	0,00	0,00%
5040101003	0,00	0,00	0,00	0,00%
5040101004	0,00	0,00	0,00	0,00%
5040101005	0,00	0,00	0,00	0,00%
5040101006	0,00	0,00	0,00	0,00%
5040101007	0,00	0,00	0,00	0,00%
5040101008	0,00	0,00	0,00	0,00%
5040101009	0,00	0,00	0,00	0,00%
5040101010	0,00	0,00	0,00	0,00%
5040101011	0,00	0,00	0,00	0,00%
5040101012	0,00	0,00	0,00	0,00%
5040101013	0,00	0,00	0,00	0,00%
5040101999	0,00	0,00	0,00	0,00%
5040102001	0,00	0,00	0,00	0,00%
5040102002	0,00	0,00	0,00	0,00%
5040102003	0,00	0,00	0,00	0,00%

5040102004	0,00	0,00	0,00	0,00%
5040102005	0,00	0,00	0,00	0,00%
5040102006	0,00	0,00	0,00	0,00%
5040102007	0,00	0,00	0,00	0,00%
5040102008	0,00	0,00	0,00	0,00%
5040102009	0,00	0,00	0,00	0,00%
5040102010	0,00	0,00	0,00	0,00%
5040102011	0,00	0,00	0,00	0,00%
5040102012	0,00	0,00	0,00	0,00%
5040102013	0,00	0,00	0,00	0,00%
5040102014	0,00	0,00	0,00	0,00%
5040102015	0,00	0,00	0,00	0,00%
5040102016	0,00	0,00	0,00	0,00%
5040102017	0,00	0,00	0,00	0,00%
5040102018	0,00	0,00	0,00	0,00%
5040102019	0,00	0,00	0,00	0,00%
5040102999	0,00	0,00	0,00	0,00%
5040103001	0,00	0,00	0,00	0,00%
5040103002	0,00	0,00	0,00	0,00%
5040103999	0,00	0,00	0,00	0,00%
5040201001	0,00	0,00	0,00	0,00%
5040301001	0,00	0,00	0,00	0,00%
5040302001	0,00	0,00	0,00	0,00%
5040303001	0,00	0,00	0,00	0,00%
5040399999	0,00	0,00	0,00	0,00%
5040401001	0,00	0,00	0,00	0,00%
5040501001	0,00	0,00	0,00	0,00%
5040502001	0,00	0,00	0,00	0,00%
5040601001	0,00	0,00	0,00	0,00%
5040701001	0,00	0,00	0,00	0,00%
5040801001	0,00	0,00	0,00	0,00%
5040801002	0,00	0,00	0,00	0,00%
TITOLO 6° : ACCENSIONE PRESTITI	0,00	0,00	0,00	0,00%
6010201001	0,00	0,00	0,00	0,00%
6010201002	0,00	0,00	0,00	0,00%
6010202001	0,00	0,00	0,00	0,00%
6010202002	0,00	0,00	0,00	0,00%
6020101001	0,00	0,00	0,00	0,00%
6020101002	0,00	0,00	0,00	0,00%
6020101003	0,00	0,00	0,00	0,00%
6020101004	0,00	0,00	0,00	0,00%
6020101005	0,00	0,00	0,00	0,00%
6020101006	0,00	0,00	0,00	0,00%
6020101007	0,00	0,00	0,00	0,00%
6020101008	0,00	0,00	0,00	0,00%
6020101009	0,00	0,00	0,00	0,00%
6020101010	0,00	0,00	0,00	0,00%
6020101011	0,00	0,00	0,00	0,00%
6020101012	0,00	0,00	0,00	0,00%
6020101999	0,00	0,00	0,00	0,00%
6020102001	0,00	0,00	0,00	0,00%

6020102002	0,00	0,00	0,00	0,00%
6020102003	0,00	0,00	0,00	0,00%
6020102004	0,00	0,00	0,00	0,00%
6020102005	0,00	0,00	0,00	0,00%
6020102006	0,00	0,00	0,00	0,00%
6020102007	0,00	0,00	0,00	0,00%
6020102008	0,00	0,00	0,00	0,00%
6020102009	0,00	0,00	0,00	0,00%
6020102010	0,00	0,00	0,00	0,00%
6020102011	0,00	0,00	0,00	0,00%
6020102012	0,00	0,00	0,00	0,00%
6020102013	0,00	0,00	0,00	0,00%
6020102014	0,00	0,00	0,00	0,00%
6020102015	0,00	0,00	0,00	0,00%
6020102016	0,00	0,00	0,00	0,00%
6020102017	0,00	0,00	0,00	0,00%
6020102018	0,00	0,00	0,00	0,00%
6020102019	0,00	0,00	0,00	0,00%
6020102999	0,00	0,00	0,00	0,00%
6020103001	0,00	0,00	0,00	0,00%
6020103002	0,00	0,00	0,00	0,00%
6020103999	0,00	0,00	0,00	0,00%
6020104001	0,00	0,00	0,00	0,00%
6020104002	0,00	0,00	0,00	0,00%
6020104999	0,00	0,00	0,00	0,00%
6020199001	0,00	0,00	0,00	0,00%
6020201001	0,00	0,00	0,00	0,00%
6020201002	0,00	0,00	0,00	0,00%
6020201003	0,00	0,00	0,00	0,00%
6020201999	0,00	0,00	0,00	0,00%
6020202001	0,00	0,00	0,00	0,00%
6020202002	0,00	0,00	0,00	0,00%
6020202003	0,00	0,00	0,00	0,00%
6020202999	0,00	0,00	0,00	0,00%
6030101001	0,00	0,00	0,00	0,00%
6030101002	0,00	0,00	0,00	0,00%
6030101003	0,00	0,00	0,00	0,00%
6030101004	0,00	0,00	0,00	0,00%
6030101005	0,00	0,00	0,00	0,00%
6030101006	0,00	0,00	0,00	0,00%
6030101007	0,00	0,00	0,00	0,00%
6030101008	0,00	0,00	0,00	0,00%
6030101009	0,00	0,00	0,00	0,00%
6030101010	0,00	0,00	0,00	0,00%
6030101011	0,00	0,00	0,00	0,00%
6030101012	0,00	0,00	0,00	0,00%
6030101999	0,00	0,00	0,00	0,00%
6030102001	0,00	0,00	0,00	0,00%
6030102002	0,00	0,00	0,00	0,00%
6030102003	0,00	0,00	0,00	0,00%
6030102004	0,00	0,00	0,00	0,00%

6030102005	0,00	0,00	0,00	0,00%
6030102006	0,00	0,00	0,00	0,00%
6030102007	0,00	0,00	0,00	0,00%
6030102008	0,00	0,00	0,00	0,00%
6030102009	0,00	0,00	0,00	0,00%
6030102010	0,00	0,00	0,00	0,00%
6030102011	0,00	0,00	0,00	0,00%
6030102012	0,00	0,00	0,00	0,00%
6030102013	0,00	0,00	0,00	0,00%
6030102014	0,00	0,00	0,00	0,00%
6030102015	0,00	0,00	0,00	0,00%
6030102016	0,00	0,00	0,00	0,00%
6030102017	0,00	0,00	0,00	0,00%
6030102018	0,00	0,00	0,00	0,00%
6030102019	0,00	0,00	0,00	0,00%
6030102999	0,00	0,00	0,00	0,00%
6030103001	0,00	0,00	0,00	0,00%
6030103002	0,00	0,00	0,00	0,00%
6030103999	0,00	0,00	0,00	0,00%
6030104001	0,00	0,00	0,00	0,00%
6030104002	0,00	0,00	0,00	0,00%
6030104003	0,00	0,00	0,00	0,00%
6030104999	0,00	0,00	0,00	0,00%
6030105001	0,00	0,00	0,00	0,00%
6030106001	0,00	0,00	0,00	0,00%
6030201001	0,00	0,00	0,00	0,00%
6030301001	0,00	0,00	0,00	0,00%
6030301002	0,00	0,00	0,00	0,00%
6030301003	0,00	0,00	0,00	0,00%
6030301004	0,00	0,00	0,00	0,00%
6030301005	0,00	0,00	0,00	0,00%
6030301006	0,00	0,00	0,00	0,00%
6030301007	0,00	0,00	0,00	0,00%
6030301008	0,00	0,00	0,00	0,00%
6030301009	0,00	0,00	0,00	0,00%
6030301010	0,00	0,00	0,00	0,00%
6030301011	0,00	0,00	0,00	0,00%
6030301012	0,00	0,00	0,00	0,00%
6030301999	0,00	0,00	0,00	0,00%
6030302001	0,00	0,00	0,00	0,00%
6030302002	0,00	0,00	0,00	0,00%
6030302003	0,00	0,00	0,00	0,00%
6030302004	0,00	0,00	0,00	0,00%
6030302005	0,00	0,00	0,00	0,00%
6030302006	0,00	0,00	0,00	0,00%
6030302007	0,00	0,00	0,00	0,00%
6030302008	0,00	0,00	0,00	0,00%
6030302009	0,00	0,00	0,00	0,00%
6030302010	0,00	0,00	0,00	0,00%
6030302011	0,00	0,00	0,00	0,00%
6030302012	0,00	0,00	0,00	0,00%

6030302013	0,00	0,00	0,00	0,00%
6030302014	0,00	0,00	0,00	0,00%
6030302015	0,00	0,00	0,00	0,00%
6030302016	0,00	0,00	0,00	0,00%
6030302017	0,00	0,00	0,00	0,00%
6030302018	0,00	0,00	0,00	0,00%
6030302019	0,00	0,00	0,00	0,00%
6030302999	0,00	0,00	0,00	0,00%
6030303001	0,00	0,00	0,00	0,00%
6030303002	0,00	0,00	0,00	0,00%
6030303999	0,00	0,00	0,00	0,00%
6030304001	0,00	0,00	0,00	0,00%
6030304002	0,00	0,00	0,00	0,00%
6030304999	0,00	0,00	0,00	0,00%
6030399001	0,00	0,00	0,00	0,00%
6040201001	0,00	0,00	0,00	0,00%
6040301001	0,00	0,00	0,00	0,00%
6040302001	0,00	0,00	0,00	0,00%
6040401001	0,00	0,00	0,00	0,00%
TITOLO 7° : ANTICIPAZIONI DA ISTITUTO TESORIERE/CASSIERE	0,00	0,00	0,00	0,00%
7010101001	0,00	0,00	0,00	0,00%
TITOLO 9° : ENTRATE PER CONTO TERZI E PARTITE DI GIRO	2.131.431,05	2.131.431,05	0,00	0,00%
9010101001	5.158,53	5.158,53	0,00	0,00%
9010102001	1.206.658,68	1.206.658,68	0,00	0,00%
9010199001	0,00	0,00	0,00	0,00%
9010199999	0,00	0,00	0,00	0,00%
9010201001	502.816,91	502.816,91	0,00	0,00%
9010202001	199.140,78	199.140,78	0,00	0,00%
9010299999	42.400,52	42.400,52	0,00	0,00%
9010301001	29.170,20	29.170,20	0,00	0,00%
9010302001	0,00	0,00	0,00	0,00%
9010399999	0,00	0,00	0,00	0,00%
9019901001	900,00	900,00	0,00	0,00%
9019903001	50.000,00	50.000,00	0,00	0,00%
9019906001	0,00	0,00	0,00	0,00%
9019906002	0,00	0,00	0,00	0,00%
9019999999	0,00	0,00	0,00	0,00%
9020101001	0,00	0,00	0,00	0,00%
9020102001	0,00	0,00	0,00	0,00%
9020201001	0,00	0,00	0,00	0,00%
9020201003	0,00	0,00	0,00	0,00%
9020201004	0,00	0,00	0,00	0,00%
9020201005	0,00	0,00	0,00	0,00%
9020201006	0,00	0,00	0,00	0,00%
9020201007	0,00	0,00	0,00	0,00%
9020201008	0,00	0,00	0,00	0,00%
9020201009	0,00	0,00	0,00	0,00%
9020201010	0,00	0,00	0,00	0,00%
9020201011	0,00	0,00	0,00	0,00%

9020201012	0,00	0,00	0,00	0,00%
9020201013	0,00	0,00	0,00	0,00%
9020201999	0,00	0,00	0,00	0,00%
9020202001	0,00	0,00	0,00	0,00%
9020202002	0,00	0,00	0,00	0,00%
9020202003	0,00	0,00	0,00	0,00%
9020202004	0,00	0,00	0,00	0,00%
9020202005	0,00	0,00	0,00	0,00%
9020202006	0,00	0,00	0,00	0,00%
9020202007	0,00	0,00	0,00	0,00%
9020202008	0,00	0,00	0,00	0,00%
9020202009	0,00	0,00	0,00	0,00%
9020202010	0,00	0,00	0,00	0,00%
9020202011	0,00	0,00	0,00	0,00%
9020202012	0,00	0,00	0,00	0,00%
9020202013	0,00	0,00	0,00	0,00%
9020202014	0,00	0,00	0,00	0,00%
9020202015	0,00	0,00	0,00	0,00%
9020202016	0,00	0,00	0,00	0,00%
9020202017	0,00	0,00	0,00	0,00%
9020202018	0,00	0,00	0,00	0,00%
9020202019	0,00	0,00	0,00	0,00%
9020202999	0,00	0,00	0,00	0,00%
9020203001	0,00	0,00	0,00	0,00%
9020203002	0,00	0,00	0,00	0,00%
9020203999	0,00	0,00	0,00	0,00%
9020301001	0,00	0,00	0,00	0,00%
9020302001	0,00	0,00	0,00	0,00%
9020302002	0,00	0,00	0,00	0,00%
9020302999	0,00	0,00	0,00	0,00%
9020303001	0,00	0,00	0,00	0,00%
9020304001	0,00	0,00	0,00	0,00%
9020401001	2.000,00	2.000,00	0,00	0,00%
9020402001	0,00	0,00	0,00	0,00%
9020501001	0,00	0,00	0,00	0,00%
9020502001	0,00	0,00	0,00	0,00%
9029999999	93.185,43	93.185,43	0,00	0,00%
INCASSI DA REGOLARIZZARE	0,00	0,00	0,00	0,00%
99995	0,00	0,00	0,00	0,00%
99996	0,00	0,00	0,00	0,00%
99998	0,00	0,00	0,00	0,00%
99999	0,00	0,00	0,00	0,00%
TOTALE GENERALE	20.391.066,49	20.391.066,49	0,00	0,00%

RENDICONTO PAGAMENTI PER CODICE SIOPE ANNO 2023
COMUNE DI SOMMA LOMBARDO

	TOTALE ENTE	TOTALE BANCA D'ITALIA	DIFFERENZA	% SCOSTAMENTO
TITOLO 1° : SPESE CORRENTI	15.222.536,67	15.222.536,67	0,00	0,00%
1010101001	0,00	0,00	0,00	0,00%
1010101002	2.373.084,40	2.373.084,40	0,00	0,00%
1010101003	30.959,29	30.959,29	0,00	0,00%
1010101004	321.170,78	321.170,78	0,00	0,00%
1010101005	0,00	0,00	0,00	0,00%
1010101006	41.195,92	41.195,92	0,00	0,00%
1010101007	807,18	807,18	0,00	0,00%
1010101008	4.169,23	4.169,23	0,00	0,00%
1010101009	0,00	0,00	0,00	0,00%
1010102001	0,00	0,00	0,00	0,00%
1010102002	34.979,82	34.979,82	0,00	0,00%
1010102999	0,00	0,00	0,00	0,00%
1010201001	799.500,03	799.500,03	0,00	0,00%
1010201002	13.706,61	13.706,61	0,00	0,00%
1010201003	0,00	0,00	0,00	0,00%
1010201999	0,00	0,00	0,00	0,00%
1010202001	433,80	433,80	0,00	0,00%
1010202002	0,00	0,00	0,00	0,00%
1010202004	0,00	0,00	0,00	0,00%
1010202005	0,00	0,00	0,00	0,00%
1010202999	0,00	0,00	0,00	0,00%
1020101001	229.629,58	229.629,58	0,00	0,00%
1020102001	1.304,26	1.304,26	0,00	0,00%
1020103001	0,00	0,00	0,00	0,00%
1020104001	0,00	0,00	0,00	0,00%
1020105001	0,00	0,00	0,00	0,00%
1020106001	0,00	0,00	0,00	0,00%
1020107001	0,00	0,00	0,00	0,00%
1020108001	0,00	0,00	0,00	0,00%
1020109001	1.886,37	1.886,37	0,00	0,00%
1020110001	0,00	0,00	0,00	0,00%
1020111001	0,00	0,00	0,00	0,00%
1020112001	0,00	0,00	0,00	0,00%
1020113001	0,00	0,00	0,00	0,00%
1020114001	0,00	0,00	0,00	0,00%
1020199999	0,00	0,00	0,00	0,00%
1030101001	539,00	539,00	0,00	0,00%
1030101002	8.704,15	8.704,15	0,00	0,00%
1030102001	17.079,81	17.079,81	0,00	0,00%
1030102002	13.109,70	13.109,70	0,00	0,00%

1030102003	2.545,53	2.545,53	0,00	0,00%
1030102004	25.194,32	25.194,32	0,00	0,00%
1030102005	2.920,68	2.920,68	0,00	0,00%
1030102006	6.686,05	6.686,05	0,00	0,00%
1030102007	0,00	0,00	0,00	0,00%
1030102008	0,00	0,00	0,00	0,00%
1030102009	0,00	0,00	0,00	0,00%
1030102010	4.062,12	4.062,12	0,00	0,00%
1030102011	420,15	420,15	0,00	0,00%
1030102012	0,00	0,00	0,00	0,00%
1030102014	3.846,20	3.846,20	0,00	0,00%
1030102999	85.898,40	85.898,40	0,00	0,00%
1030103001	0,00	0,00	0,00	0,00%
1030103002	0,00	0,00	0,00	0,00%
1030104001	0,00	0,00	0,00	0,00%
1030104999	0,00	0,00	0,00	0,00%
1030105001	0,00	0,00	0,00	0,00%
1030105002	0,00	0,00	0,00	0,00%
1030105003	0,00	0,00	0,00	0,00%
1030105004	0,00	0,00	0,00	0,00%
1030105005	0,00	0,00	0,00	0,00%
1030105006	0,00	0,00	0,00	0,00%
1030105007	0,00	0,00	0,00	0,00%
1030105999	0,00	0,00	0,00	0,00%
1030201001	140.328,09	140.328,09	0,00	0,00%
1030201002	17.823,56	17.823,56	0,00	0,00%
1030201007	0,00	0,00	0,00	0,00%
1030201008	43.521,15	43.521,15	0,00	0,00%
1030202001	632,55	632,55	0,00	0,00%
1030202002	0,00	0,00	0,00	0,00%
1030202004	0,00	0,00	0,00	0,00%
1030202005	0,00	0,00	0,00	0,00%
1030202999	16.533,10	16.533,10	0,00	0,00%
1030203999	75.615,54	75.615,54	0,00	0,00%
1030204004	7.028,80	7.028,80	0,00	0,00%
1030204999	2.386,00	2.386,00	0,00	0,00%
1030205001	26.134,44	26.134,44	0,00	0,00%
1030205002	4.114,33	4.114,33	0,00	0,00%
1030205003	12.396,88	12.396,88	0,00	0,00%
1030205004	201.447,68	201.447,68	0,00	0,00%
1030205005	23.315,89	23.315,89	0,00	0,00%
1030205006	412.343,23	412.343,23	0,00	0,00%
1030205007	8.136,02	8.136,02	0,00	0,00%
1030205999	6.452,62	6.452,62	0,00	0,00%
1030206001	575.865,81	575.865,81	0,00	0,00%
1030206002	0,00	0,00	0,00	0,00%
1030206999	0,00	0,00	0,00	0,00%

1030207001	5.490,00	5.490,00	0,00	0,00%
1030207002	8.052,00	8.052,00	0,00	0,00%
1030207003	0,00	0,00	0,00	0,00%
1030207004	15.822,29	15.822,29	0,00	0,00%
1030207005	0,00	0,00	0,00	0,00%
1030207006	36.659,04	36.659,04	0,00	0,00%
1030207007	12.113,62	12.113,62	0,00	0,00%
1030207008	15.530,60	15.530,60	0,00	0,00%
1030207009	0,00	0,00	0,00	0,00%
1030207999	47.541,80	47.541,80	0,00	0,00%
1030208001	0,00	0,00	0,00	0,00%
1030208002	0,00	0,00	0,00	0,00%
1030208999	0,00	0,00	0,00	0,00%
1030209001	11.814,26	11.814,26	0,00	0,00%
1030209003	4.697,00	4.697,00	0,00	0,00%
1030209004	190.818,16	190.818,16	0,00	0,00%
1030209005	42.438,60	42.438,60	0,00	0,00%
1030209006	12.090,44	12.090,44	0,00	0,00%
1030209007	0,00	0,00	0,00	0,00%
1030209008	280.523,81	280.523,81	0,00	0,00%
1030209009	0,00	0,00	0,00	0,00%
1030209010	0,00	0,00	0,00	0,00%
1030209011	20.166,87	20.166,87	0,00	0,00%
1030209012	1.608,00	1.608,00	0,00	0,00%
1030210001	0,00	0,00	0,00	0,00%
1030210002	0,00	0,00	0,00	0,00%
1030210003	0,00	0,00	0,00	0,00%
1030211001	0,00	0,00	0,00	0,00%
1030211002	21.138,48	21.138,48	0,00	0,00%
1030211003	0,00	0,00	0,00	0,00%
1030211004	0,00	0,00	0,00	0,00%
1030211005	0,00	0,00	0,00	0,00%
1030211006	51.871,30	51.871,30	0,00	0,00%
1030211007	0,00	0,00	0,00	0,00%
1030211008	5.551,00	5.551,00	0,00	0,00%
1030211009	0,00	0,00	0,00	0,00%
1030211010	0,00	0,00	0,00	0,00%
1030211999	72.005,24	72.005,24	0,00	0,00%
1030212001	0,00	0,00	0,00	0,00%
1030212002	0,00	0,00	0,00	0,00%
1030212003	0,00	0,00	0,00	0,00%
1030212004	0,00	0,00	0,00	0,00%
1030212999	0,00	0,00	0,00	0,00%
1030213001	20.685,14	20.685,14	0,00	0,00%
1030213002	106.520,11	106.520,11	0,00	0,00%
1030213003	0,00	0,00	0,00	0,00%
1030213004	15.966,44	15.966,44	0,00	0,00%

1030213005	0,00	0,00	0,00	0,00%
1030213006	0,00	0,00	0,00	0,00%
1030213999	6.272,58	6.272,58	0,00	0,00%
1030214001	0,00	0,00	0,00	0,00%
1030214002	0,00	0,00	0,00	0,00%
1030214003	0,00	0,00	0,00	0,00%
1030214999	0,00	0,00	0,00	0,00%
1030215001	29.688,25	29.688,25	0,00	0,00%
1030215002	112.084,43	112.084,43	0,00	0,00%
1030215003	68.127,90	68.127,90	0,00	0,00%
1030215004	220.889,18	220.889,18	0,00	0,00%
1030215005	1.648.209,35	1.648.209,35	0,00	0,00%
1030215006	592.460,02	592.460,02	0,00	0,00%
1030215007	0,00	0,00	0,00	0,00%
1030215008	305.020,46	305.020,46	0,00	0,00%
1030215009	182.999,56	182.999,56	0,00	0,00%
1030215010	172.575,74	172.575,74	0,00	0,00%
1030215011	17.682,29	17.682,29	0,00	0,00%
1030215012	0,00	0,00	0,00	0,00%
1030215013	0,00	0,00	0,00	0,00%
1030215014	0,00	0,00	0,00	0,00%
1030215015	0,00	0,00	0,00	0,00%
1030215999	1.856.780,25	1.856.780,25	0,00	0,00%
1030216001	0,00	0,00	0,00	0,00%
1030216002	57.029,74	57.029,74	0,00	0,00%
1030216003	0,00	0,00	0,00	0,00%
1030216004	0,00	0,00	0,00	0,00%
1030216999	21.805,06	21.805,06	0,00	0,00%
1030217001	5.742,22	5.742,22	0,00	0,00%
1030217002	15.183,90	15.183,90	0,00	0,00%
1030217999	1.537,20	1.537,20	0,00	0,00%
1030218001	6.954,00	6.954,00	0,00	0,00%
1030218002	0,00	0,00	0,00	0,00%
1030218003	0,00	0,00	0,00	0,00%
1030218004	0,00	0,00	0,00	0,00%
1030218005	0,00	0,00	0,00	0,00%
1030218006	0,00	0,00	0,00	0,00%
1030218007	0,00	0,00	0,00	0,00%
1030218008	0,00	0,00	0,00	0,00%
1030218009	0,00	0,00	0,00	0,00%
1030218010	0,00	0,00	0,00	0,00%
1030218011	0,00	0,00	0,00	0,00%
1030218012	0,00	0,00	0,00	0,00%
1030218013	0,00	0,00	0,00	0,00%
1030218014	0,00	0,00	0,00	0,00%
1030218015	0,00	0,00	0,00	0,00%
1030218999	11.069,14	11.069,14	0,00	0,00%

1030219001	50.748,14	50.748,14	0,00	0,00%
1030219002	0,00	0,00	0,00	0,00%
1030219003	2.379,00	2.379,00	0,00	0,00%
1030219004	32.938,52	32.938,52	0,00	0,00%
1030219005	67,10	67,10	0,00	0,00%
1030219006	2.144,74	2.144,74	0,00	0,00%
1030219007	0,00	0,00	0,00	0,00%
1030219008	0,00	0,00	0,00	0,00%
1030219009	0,00	0,00	0,00	0,00%
1030219010	45.742,99	45.742,99	0,00	0,00%
1030219011	0,00	0,00	0,00	0,00%
1030219999	54.309,07	54.309,07	0,00	0,00%
1030299001	0,00	0,00	0,00	0,00%
1030299002	0,00	0,00	0,00	0,00%
1030299003	11.128,58	11.128,58	0,00	0,00%
1030299004	24.940,38	24.940,38	0,00	0,00%
1030299005	0,00	0,00	0,00	0,00%
1030299007	3.909,67	3.909,67	0,00	0,00%
1030299008	0,00	0,00	0,00	0,00%
1030299009	0,00	0,00	0,00	0,00%
1030299010	0,00	0,00	0,00	0,00%
1030299011	0,00	0,00	0,00	0,00%
1030299012	0,00	0,00	0,00	0,00%
1030299013	0,00	0,00	0,00	0,00%
1030299999	207.555,89	207.555,89	0,00	0,00%
1040101001	0,00	0,00	0,00	0,00%
1040101002	2.901,00	2.901,00	0,00	0,00%
1040101003	0,00	0,00	0,00	0,00%
1040101004	0,00	0,00	0,00	0,00%
1040101005	0,00	0,00	0,00	0,00%
1040101006	0,00	0,00	0,00	0,00%
1040101007	0,00	0,00	0,00	0,00%
1040101008	0,00	0,00	0,00	0,00%
1040101009	0,00	0,00	0,00	0,00%
1040101010	0,00	0,00	0,00	0,00%
1040101011	0,00	0,00	0,00	0,00%
1040101012	0,00	0,00	0,00	0,00%
1040101013	0,00	0,00	0,00	0,00%
1040101020	0,00	0,00	0,00	0,00%
1040101999	0,00	0,00	0,00	0,00%
1040102001	0,00	0,00	0,00	0,00%
1040102002	9.986,90	9.986,90	0,00	0,00%
1040102003	587.374,88	587.374,88	0,00	0,00%
1040102004	0,00	0,00	0,00	0,00%
1040102005	0,00	0,00	0,00	0,00%
1040102006	0,00	0,00	0,00	0,00%
1040102007	0,00	0,00	0,00	0,00%

1040102008	0,00	0,00	0,00	0,00%
1040102009	71.682,00	71.682,00	0,00	0,00%
1040102010	0,00	0,00	0,00	0,00%
1040102011	16,00	16,00	0,00	0,00%
1040102012	23.012,33	23.012,33	0,00	0,00%
1040102013	0,00	0,00	0,00	0,00%
1040102014	0,00	0,00	0,00	0,00%
1040102015	0,00	0,00	0,00	0,00%
1040102016	0,00	0,00	0,00	0,00%
1040102017	0,00	0,00	0,00	0,00%
1040102018	13.109,00	13.109,00	0,00	0,00%
1040102019	0,00	0,00	0,00	0,00%
1040102020	0,00	0,00	0,00	0,00%
1040102021	0,00	0,00	0,00	0,00%
1040102022	0,00	0,00	0,00	0,00%
1040102025	0,00	0,00	0,00	0,00%
1040102026	0,00	0,00	0,00	0,00%
1040102027	0,00	0,00	0,00	0,00%
1040102030	0,00	0,00	0,00	0,00%
1040102031	0,00	0,00	0,00	0,00%
1040102032	0,00	0,00	0,00	0,00%
1040102033	0,00	0,00	0,00	0,00%
1040102034	0,00	0,00	0,00	0,00%
1040102035	0,00	0,00	0,00	0,00%
1040102038	0,00	0,00	0,00	0,00%
1040102999	200.320,68	200.320,68	0,00	0,00%
1040103001	0,00	0,00	0,00	0,00%
1040103002	0,00	0,00	0,00	0,00%
1040103999	0,00	0,00	0,00	0,00%
1040104001	0,00	0,00	0,00	0,00%
1040201002	0,00	0,00	0,00	0,00%
1040201999	0,00	0,00	0,00	0,00%
1040202999	0,00	0,00	0,00	0,00%
1040203001	0,00	0,00	0,00	0,00%
1040203002	0,00	0,00	0,00	0,00%
1040203005	0,00	0,00	0,00	0,00%
1040204002	0,00	0,00	0,00	0,00%
1040204999	0,00	0,00	0,00	0,00%
1040205001	0,00	0,00	0,00	0,00%
1040205999	468.475,39	468.475,39	0,00	0,00%
1040301001	0,00	0,00	0,00	0,00%
1040302001	0,00	0,00	0,00	0,00%
1040399999	98.806,49	98.806,49	0,00	0,00%
1040401001	1.058.765,70	1.058.765,70	0,00	0,00%
1040504001	0,00	0,00	0,00	0,00%
1040599001	0,00	0,00	0,00	0,00%
1070201001	0,00	0,00	0,00	0,00%

1070201002	0,00	0,00	0,00	0,00%
1070202001	0,00	0,00	0,00	0,00%
1070202002	0,00	0,00	0,00	0,00%
1070401001	0,00	0,00	0,00	0,00%
1070401002	0,00	0,00	0,00	0,00%
1070401003	0,00	0,00	0,00	0,00%
1070401004	0,00	0,00	0,00	0,00%
1070401005	0,00	0,00	0,00	0,00%
1070401006	0,00	0,00	0,00	0,00%
1070401007	0,00	0,00	0,00	0,00%
1070401008	0,00	0,00	0,00	0,00%
1070401009	0,00	0,00	0,00	0,00%
1070401010	0,00	0,00	0,00	0,00%
1070401011	0,00	0,00	0,00	0,00%
1070401012	0,00	0,00	0,00	0,00%
1070401013	0,00	0,00	0,00	0,00%
1070401999	0,00	0,00	0,00	0,00%
1070402001	0,00	0,00	0,00	0,00%
1070402002	0,00	0,00	0,00	0,00%
1070402003	0,00	0,00	0,00	0,00%
1070402004	0,00	0,00	0,00	0,00%
1070402005	0,00	0,00	0,00	0,00%
1070402006	0,00	0,00	0,00	0,00%
1070402007	0,00	0,00	0,00	0,00%
1070402008	0,00	0,00	0,00	0,00%
1070402009	0,00	0,00	0,00	0,00%
1070402010	0,00	0,00	0,00	0,00%
1070402011	0,00	0,00	0,00	0,00%
1070402012	0,00	0,00	0,00	0,00%
1070402013	0,00	0,00	0,00	0,00%
1070402014	0,00	0,00	0,00	0,00%
1070402015	0,00	0,00	0,00	0,00%
1070402016	0,00	0,00	0,00	0,00%
1070402017	0,00	0,00	0,00	0,00%
1070402018	0,00	0,00	0,00	0,00%
1070402019	0,00	0,00	0,00	0,00%
1070402020	0,00	0,00	0,00	0,00%
1070402999	0,00	0,00	0,00	0,00%
1070403001	0,00	0,00	0,00	0,00%
1070403002	0,00	0,00	0,00	0,00%
1070403999	0,00	0,00	0,00	0,00%
1070404001	0,00	0,00	0,00	0,00%
1070404002	0,00	0,00	0,00	0,00%
1070404003	0,00	0,00	0,00	0,00%
1070404999	0,00	0,00	0,00	0,00%
1070405001	0,00	0,00	0,00	0,00%
1070501001	0,00	0,00	0,00	0,00%

1070501002	0,00	0,00	0,00	0,00%
1070501003	0,00	0,00	0,00	0,00%
1070501004	0,00	0,00	0,00	0,00%
1070501005	0,00	0,00	0,00	0,00%
1070501006	0,00	0,00	0,00	0,00%
1070501007	0,00	0,00	0,00	0,00%
1070501008	0,00	0,00	0,00	0,00%
1070501009	0,00	0,00	0,00	0,00%
1070501010	0,00	0,00	0,00	0,00%
1070501011	0,00	0,00	0,00	0,00%
1070501012	0,00	0,00	0,00	0,00%
1070501013	0,00	0,00	0,00	0,00%
1070501999	0,00	0,00	0,00	0,00%
1070502001	0,00	0,00	0,00	0,00%
1070502002	0,00	0,00	0,00	0,00%
1070502003	0,00	0,00	0,00	0,00%
1070502004	0,00	0,00	0,00	0,00%
1070502005	0,00	0,00	0,00	0,00%
1070502006	0,00	0,00	0,00	0,00%
1070502007	0,00	0,00	0,00	0,00%
1070502008	0,00	0,00	0,00	0,00%
1070502009	0,00	0,00	0,00	0,00%
1070502010	0,00	0,00	0,00	0,00%
1070502011	0,00	0,00	0,00	0,00%
1070502012	0,00	0,00	0,00	0,00%
1070502013	0,00	0,00	0,00	0,00%
1070502014	0,00	0,00	0,00	0,00%
1070502015	0,00	0,00	0,00	0,00%
1070502016	0,00	0,00	0,00	0,00%
1070502017	0,00	0,00	0,00	0,00%
1070502018	0,00	0,00	0,00	0,00%
1070502019	0,00	0,00	0,00	0,00%
1070502020	0,00	0,00	0,00	0,00%
1070502999	0,00	0,00	0,00	0,00%
1070503001	0,00	0,00	0,00	0,00%
1070503002	0,00	0,00	0,00	0,00%
1070503999	0,00	0,00	0,00	0,00%
1070504001	0,00	0,00	0,00	0,00%
1070504002	0,00	0,00	0,00	0,00%
1070504003	0,00	0,00	0,00	0,00%
1070504004	0,00	0,00	0,00	0,00%
1070504999	0,00	0,00	0,00	0,00%
1070505999	0,00	0,00	0,00	0,00%
1070506001	0,00	0,00	0,00	0,00%
1070601001	0,00	0,00	0,00	0,00%
1070601002	0,00	0,00	0,00	0,00%
1070602001	0,00	0,00	0,00	0,00%

1070602002	0,00	0,00	0,00	0,00%
1070602003	0,00	0,00	0,00	0,00%
1070602999	0,00	0,00	0,00	0,00%
1070604001	0,00	0,00	0,00	0,00%
1070605001	0,00	0,00	0,00	0,00%
1070606001	0,00	0,00	0,00	0,00%
1070699001	0,00	0,00	0,00	0,00%
1070699002	0,00	0,00	0,00	0,00%
1070699003	0,00	0,00	0,00	0,00%
1070699999	0,00	0,00	0,00	0,00%
1080201001	0,00	0,00	0,00	0,00%
1089901001	0,00	0,00	0,00	0,00%
1089999999	0,00	0,00	0,00	0,00%
1090101001	0,00	0,00	0,00	0,00%
1090201001	15.015,06	15.015,06	0,00	0,00%
1090202001	0,00	0,00	0,00	0,00%
1090301001	0,00	0,00	0,00	0,00%
1099901001	5.186,75	5.186,75	0,00	0,00%
1099902001	5.905,07	5.905,07	0,00	0,00%
1099903001	0,00	0,00	0,00	0,00%
1099904001	1.057,84	1.057,84	0,00	0,00%
1099905001	0,00	0,00	0,00	0,00%
1099906001	0,00	0,00	0,00	0,00%
1099907001	0,00	0,00	0,00	0,00%
1100301001	68.151,83	68.151,83	0,00	0,00%
1100401001	19.884,00	19.884,00	0,00	0,00%
1100401002	4.188,00	4.188,00	0,00	0,00%
1100401003	5.464,67	5.464,67	0,00	0,00%
1100401999	54.049,00	54.049,00	0,00	0,00%
1100499999	4.800,00	4.800,00	0,00	0,00%
1100501001	0,00	0,00	0,00	0,00%
1100502001	0,00	0,00	0,00	0,00%
1100503001	0,00	0,00	0,00	0,00%
1100504001	139.395,46	139.395,46	0,00	0,00%
1100599999	0,00	0,00	0,00	0,00%
1109999999	0,00	0,00	0,00	0,00%
TITOLO 2° : SPESE IN CONTO CAPITALE	2.701.567,92	2.701.567,92	0,00	0,00%
2010101001	0,00	0,00	0,00	0,00%
2019901999	0,00	0,00	0,00	0,00%
2020101001	40.687,00	40.687,00	0,00	0,00%
2020101002	0,00	0,00	0,00	0,00%
2020101003	0,00	0,00	0,00	0,00%
2020101999	32.574,00	32.574,00	0,00	0,00%
2020103001	793,00	793,00	0,00	0,00%
2020103002	0,00	0,00	0,00	0,00%
2020103003	0,00	0,00	0,00	0,00%
2020103999	4.968,08	4.968,08	0,00	0,00%

2020104001	0,00	0,00	0,00	0,00%
2020104002	102.022,00	102.022,00	0,00	0,00%
2020105001	0,00	0,00	0,00	0,00%
2020105002	0,00	0,00	0,00	0,00%
2020105999	15.344,20	15.344,20	0,00	0,00%
2020106001	0,00	0,00	0,00	0,00%
2020107001	0,00	0,00	0,00	0,00%
2020107002	4.179,72	4.179,72	0,00	0,00%
2020107003	814,96	814,96	0,00	0,00%
2020107004	1.732,40	1.732,40	0,00	0,00%
2020107005	0,00	0,00	0,00	0,00%
2020107999	20.557,00	20.557,00	0,00	0,00%
2020108001	13.270,00	13.270,00	0,00	0,00%
2020108999	0,00	0,00	0,00	0,00%
2020109001	0,00	0,00	0,00	0,00%
2020109002	0,00	0,00	0,00	0,00%
2020109003	1.004.092,71	1.004.092,71	0,00	0,00%
2020109004	0,00	0,00	0,00	0,00%
2020109005	0,00	0,00	0,00	0,00%
2020109007	0,00	0,00	0,00	0,00%
2020109008	0,00	0,00	0,00	0,00%
2020109009	0,00	0,00	0,00	0,00%
2020109010	20.331,14	20.331,14	0,00	0,00%
2020109011	0,00	0,00	0,00	0,00%
2020109012	735.364,38	735.364,38	0,00	0,00%
2020109013	0,00	0,00	0,00	0,00%
2020109014	0,00	0,00	0,00	0,00%
2020109015	51.341,05	51.341,05	0,00	0,00%
2020109016	12.686,80	12.686,80	0,00	0,00%
2020109017	57.138,68	57.138,68	0,00	0,00%
2020109018	133.818,50	133.818,50	0,00	0,00%
2020109019	0,00	0,00	0,00	0,00%
2020109999	148.978,55	148.978,55	0,00	0,00%
2020110001	0,00	0,00	0,00	0,00%
2020110002	0,00	0,00	0,00	0,00%
2020110003	0,00	0,00	0,00	0,00%
2020110004	0,00	0,00	0,00	0,00%
2020110005	0,00	0,00	0,00	0,00%
2020110006	0,00	0,00	0,00	0,00%
2020110007	0,00	0,00	0,00	0,00%
2020110008	0,00	0,00	0,00	0,00%
2020110009	0,00	0,00	0,00	0,00%
2020110999	0,00	0,00	0,00	0,00%
2020111001	0,00	0,00	0,00	0,00%
2020199001	0,00	0,00	0,00	0,00%
2020199002	0,00	0,00	0,00	0,00%
2020199999	0,00	0,00	0,00	0,00%

2020201001	0,00	0,00	0,00	0,00%
2020201002	0,00	0,00	0,00	0,00%
2020201999	0,00	0,00	0,00	0,00%
2020202001	0,00	0,00	0,00	0,00%
2020202002	0,00	0,00	0,00	0,00%
2020202003	0,00	0,00	0,00	0,00%
2020202004	0,00	0,00	0,00	0,00%
2020202005	0,00	0,00	0,00	0,00%
2020202006	0,00	0,00	0,00	0,00%
2020301001	0,00	0,00	0,00	0,00%
2020302001	0,00	0,00	0,00	0,00%
2020302002	0,00	0,00	0,00	0,00%
2020303001	0,00	0,00	0,00	0,00%
2020304001	0,00	0,00	0,00	0,00%
2020305001	0,00	0,00	0,00	0,00%
2020306001	0,00	0,00	0,00	0,00%
2020306999	0,00	0,00	0,00	0,00%
2020399001	0,00	0,00	0,00	0,00%
2020401001	0,00	0,00	0,00	0,00%
2020401002	0,00	0,00	0,00	0,00%
2020401003	0,00	0,00	0,00	0,00%
2020401999	0,00	0,00	0,00	0,00%
2020403001	0,00	0,00	0,00	0,00%
2020403002	0,00	0,00	0,00	0,00%
2020403999	0,00	0,00	0,00	0,00%
2020404001	0,00	0,00	0,00	0,00%
2020404002	0,00	0,00	0,00	0,00%
2020405001	0,00	0,00	0,00	0,00%
2020405002	0,00	0,00	0,00	0,00%
2020405999	0,00	0,00	0,00	0,00%
2020406001	0,00	0,00	0,00	0,00%
2020407001	0,00	0,00	0,00	0,00%
2020407002	0,00	0,00	0,00	0,00%
2020407003	0,00	0,00	0,00	0,00%
2020407004	0,00	0,00	0,00	0,00%
2020407005	0,00	0,00	0,00	0,00%
2020407999	0,00	0,00	0,00	0,00%
2020408001	0,00	0,00	0,00	0,00%
2020408999	0,00	0,00	0,00	0,00%
2020409001	0,00	0,00	0,00	0,00%
2020409002	0,00	0,00	0,00	0,00%
2020409003	0,00	0,00	0,00	0,00%
2020409004	0,00	0,00	0,00	0,00%
2020409005	0,00	0,00	0,00	0,00%
2020409006	0,00	0,00	0,00	0,00%
2020409007	0,00	0,00	0,00	0,00%
2020409008	0,00	0,00	0,00	0,00%

2020409009	0,00	0,00	0,00	0,00%
2020409010	0,00	0,00	0,00	0,00%
2020409011	0,00	0,00	0,00	0,00%
2020409012	0,00	0,00	0,00	0,00%
2020409013	0,00	0,00	0,00	0,00%
2020409014	0,00	0,00	0,00	0,00%
2020409999	0,00	0,00	0,00	0,00%
2020410001	0,00	0,00	0,00	0,00%
2020499001	0,00	0,00	0,00	0,00%
2020499002	0,00	0,00	0,00	0,00%
2020499999	0,00	0,00	0,00	0,00%
2020501001	0,00	0,00	0,00	0,00%
2020501002	0,00	0,00	0,00	0,00%
2020501999	0,00	0,00	0,00	0,00%
2020601001	0,00	0,00	0,00	0,00%
2020602001	0,00	0,00	0,00	0,00%
2020603001	0,00	0,00	0,00	0,00%
2020699999	0,00	0,00	0,00	0,00%
2030101001	0,00	0,00	0,00	0,00%
2030101002	0,00	0,00	0,00	0,00%
2030101003	0,00	0,00	0,00	0,00%
2030101004	0,00	0,00	0,00	0,00%
2030101005	0,00	0,00	0,00	0,00%
2030101006	0,00	0,00	0,00	0,00%
2030101007	0,00	0,00	0,00	0,00%
2030101008	0,00	0,00	0,00	0,00%
2030101009	0,00	0,00	0,00	0,00%
2030101010	0,00	0,00	0,00	0,00%
2030101011	0,00	0,00	0,00	0,00%
2030101012	0,00	0,00	0,00	0,00%
2030101013	0,00	0,00	0,00	0,00%
2030101999	0,00	0,00	0,00	0,00%
2030102001	0,00	0,00	0,00	0,00%
2030102002	0,00	0,00	0,00	0,00%
2030102003	221.584,35	221.584,35	0,00	0,00%
2030102004	0,00	0,00	0,00	0,00%
2030102005	0,00	0,00	0,00	0,00%
2030102006	0,00	0,00	0,00	0,00%
2030102007	0,00	0,00	0,00	0,00%
2030102008	0,00	0,00	0,00	0,00%
2030102009	0,00	0,00	0,00	0,00%
2030102010	0,00	0,00	0,00	0,00%
2030102011	0,00	0,00	0,00	0,00%
2030102012	0,00	0,00	0,00	0,00%
2030102013	0,00	0,00	0,00	0,00%
2030102014	0,00	0,00	0,00	0,00%
2030102015	0,00	0,00	0,00	0,00%

2030102016	0,00	0,00	0,00	0,00%
2030102017	0,00	0,00	0,00	0,00%
2030102018	0,00	0,00	0,00	0,00%
2030102019	0,00	0,00	0,00	0,00%
2030102023	0,00	0,00	0,00	0,00%
2030102028	0,00	0,00	0,00	0,00%
2030102036	0,00	0,00	0,00	0,00%
2030102999	0,00	0,00	0,00	0,00%
2030103001	0,00	0,00	0,00	0,00%
2030103002	0,00	0,00	0,00	0,00%
2030103999	0,00	0,00	0,00	0,00%
2030104001	0,00	0,00	0,00	0,00%
2030201001	0,00	0,00	0,00	0,00%
2030301001	58.595,48	58.595,48	0,00	0,00%
2030302001	0,00	0,00	0,00	0,00%
2030303999	0,00	0,00	0,00	0,00%
2030401001	3.751,54	3.751,54	0,00	0,00%
2030501001	0,00	0,00	0,00	0,00%
2030502001	0,00	0,00	0,00	0,00%
2040101001	0,00	0,00	0,00	0,00%
2040101003	0,00	0,00	0,00	0,00%
2040101004	0,00	0,00	0,00	0,00%
2040101005	0,00	0,00	0,00	0,00%
2040101006	0,00	0,00	0,00	0,00%
2040101007	0,00	0,00	0,00	0,00%
2040101008	0,00	0,00	0,00	0,00%
2040101009	0,00	0,00	0,00	0,00%
2040101010	0,00	0,00	0,00	0,00%
2040101011	0,00	0,00	0,00	0,00%
2040101012	0,00	0,00	0,00	0,00%
2040101013	0,00	0,00	0,00	0,00%
2040101999	0,00	0,00	0,00	0,00%
2040102001	0,00	0,00	0,00	0,00%
2040102002	0,00	0,00	0,00	0,00%
2040102003	0,00	0,00	0,00	0,00%
2040102004	0,00	0,00	0,00	0,00%
2040102005	0,00	0,00	0,00	0,00%
2040102006	0,00	0,00	0,00	0,00%
2040102007	0,00	0,00	0,00	0,00%
2040102008	0,00	0,00	0,00	0,00%
2040102009	0,00	0,00	0,00	0,00%
2040102010	0,00	0,00	0,00	0,00%
2040102011	0,00	0,00	0,00	0,00%
2040102012	0,00	0,00	0,00	0,00%
2040102013	0,00	0,00	0,00	0,00%
2040102014	0,00	0,00	0,00	0,00%
2040102015	0,00	0,00	0,00	0,00%

2040102016	0,00	0,00	0,00	0,00%
2040102017	0,00	0,00	0,00	0,00%
2040102018	0,00	0,00	0,00	0,00%
2040102019	0,00	0,00	0,00	0,00%
2040102999	0,00	0,00	0,00	0,00%
2040103001	0,00	0,00	0,00	0,00%
2040103002	0,00	0,00	0,00	0,00%
2040103999	0,00	0,00	0,00	0,00%
2040104001	0,00	0,00	0,00	0,00%
2040201001	0,00	0,00	0,00	0,00%
2040301001	0,00	0,00	0,00	0,00%
2040302001	0,00	0,00	0,00	0,00%
2040303999	0,00	0,00	0,00	0,00%
2040401001	0,00	0,00	0,00	0,00%
2040501001	0,00	0,00	0,00	0,00%
2040502001	0,00	0,00	0,00	0,00%
2041101001	0,00	0,00	0,00	0,00%
2041101003	0,00	0,00	0,00	0,00%
2041101004	0,00	0,00	0,00	0,00%
2041101005	0,00	0,00	0,00	0,00%
2041101006	0,00	0,00	0,00	0,00%
2041101007	0,00	0,00	0,00	0,00%
2041101008	0,00	0,00	0,00	0,00%
2041101009	0,00	0,00	0,00	0,00%
2041101010	0,00	0,00	0,00	0,00%
2041101011	0,00	0,00	0,00	0,00%
2041101012	0,00	0,00	0,00	0,00%
2041101013	0,00	0,00	0,00	0,00%
2041101999	0,00	0,00	0,00	0,00%
2041102001	0,00	0,00	0,00	0,00%
2041102002	0,00	0,00	0,00	0,00%
2041102003	0,00	0,00	0,00	0,00%
2041102004	0,00	0,00	0,00	0,00%
2041102005	0,00	0,00	0,00	0,00%
2041102006	0,00	0,00	0,00	0,00%
2041102007	0,00	0,00	0,00	0,00%
2041102008	0,00	0,00	0,00	0,00%
2041102009	0,00	0,00	0,00	0,00%
2041102010	0,00	0,00	0,00	0,00%
2041102011	0,00	0,00	0,00	0,00%
2041102012	0,00	0,00	0,00	0,00%
2041102013	0,00	0,00	0,00	0,00%
2041102014	0,00	0,00	0,00	0,00%
2041102015	0,00	0,00	0,00	0,00%
2041102016	0,00	0,00	0,00	0,00%
2041102017	0,00	0,00	0,00	0,00%
2041102018	0,00	0,00	0,00	0,00%

2041102019	0,00	0,00	0,00	0,00%
2041102999	0,00	0,00	0,00	0,00%
2041103001	0,00	0,00	0,00	0,00%
2041103002	0,00	0,00	0,00	0,00%
2041103999	0,00	0,00	0,00	0,00%
2041104001	0,00	0,00	0,00	0,00%
2041201001	0,00	0,00	0,00	0,00%
2041301001	0,00	0,00	0,00	0,00%
2041302001	0,00	0,00	0,00	0,00%
2041303999	0,00	0,00	0,00	0,00%
2041401001	0,00	0,00	0,00	0,00%
2041501001	0,00	0,00	0,00	0,00%
2041502001	0,00	0,00	0,00	0,00%
2041601001	0,00	0,00	0,00	0,00%
2041601003	0,00	0,00	0,00	0,00%
2041601004	0,00	0,00	0,00	0,00%
2041601005	0,00	0,00	0,00	0,00%
2041601006	0,00	0,00	0,00	0,00%
2041601007	0,00	0,00	0,00	0,00%
2041601008	0,00	0,00	0,00	0,00%
2041601009	0,00	0,00	0,00	0,00%
2041601010	0,00	0,00	0,00	0,00%
2041601011	0,00	0,00	0,00	0,00%
2041601012	0,00	0,00	0,00	0,00%
2041601013	0,00	0,00	0,00	0,00%
2041601999	0,00	0,00	0,00	0,00%
2041602001	0,00	0,00	0,00	0,00%
2041602002	0,00	0,00	0,00	0,00%
2041602003	0,00	0,00	0,00	0,00%
2041602004	0,00	0,00	0,00	0,00%
2041602005	0,00	0,00	0,00	0,00%
2041602006	0,00	0,00	0,00	0,00%
2041602007	0,00	0,00	0,00	0,00%
2041602008	0,00	0,00	0,00	0,00%
2041602009	0,00	0,00	0,00	0,00%
2041602010	0,00	0,00	0,00	0,00%
2041602011	0,00	0,00	0,00	0,00%
2041602012	0,00	0,00	0,00	0,00%
2041602013	0,00	0,00	0,00	0,00%
2041602014	0,00	0,00	0,00	0,00%
2041602015	0,00	0,00	0,00	0,00%
2041602016	0,00	0,00	0,00	0,00%
2041602017	0,00	0,00	0,00	0,00%
2041602018	0,00	0,00	0,00	0,00%
2041602019	0,00	0,00	0,00	0,00%
2041602999	0,00	0,00	0,00	0,00%
2041603001	0,00	0,00	0,00	0,00%

2041603002	0,00	0,00	0,00	0,00%
2041603999	0,00	0,00	0,00	0,00%
2041699001	0,00	0,00	0,00	0,00%
2041701001	0,00	0,00	0,00	0,00%
2041801001	0,00	0,00	0,00	0,00%
2041802001	0,00	0,00	0,00	0,00%
2041803999	0,00	0,00	0,00	0,00%
2041901001	0,00	0,00	0,00	0,00%
2042001001	0,00	0,00	0,00	0,00%
2042002001	0,00	0,00	0,00	0,00%
2042101001	0,00	0,00	0,00	0,00%
2042101003	0,00	0,00	0,00	0,00%
2042101004	0,00	0,00	0,00	0,00%
2042101005	0,00	0,00	0,00	0,00%
2042101006	0,00	0,00	0,00	0,00%
2042101007	0,00	0,00	0,00	0,00%
2042101008	0,00	0,00	0,00	0,00%
2042101009	0,00	0,00	0,00	0,00%
2042101010	0,00	0,00	0,00	0,00%
2042101011	0,00	0,00	0,00	0,00%
2042101012	0,00	0,00	0,00	0,00%
2042101013	0,00	0,00	0,00	0,00%
2042101999	0,00	0,00	0,00	0,00%
2042102001	0,00	0,00	0,00	0,00%
2042102002	0,00	0,00	0,00	0,00%
2042102003	0,00	0,00	0,00	0,00%
2042102004	0,00	0,00	0,00	0,00%
2042102005	0,00	0,00	0,00	0,00%
2042102006	0,00	0,00	0,00	0,00%
2042102007	0,00	0,00	0,00	0,00%
2042102008	0,00	0,00	0,00	0,00%
2042102009	0,00	0,00	0,00	0,00%
2042102010	0,00	0,00	0,00	0,00%
2042102011	0,00	0,00	0,00	0,00%
2042102012	0,00	0,00	0,00	0,00%
2042102013	0,00	0,00	0,00	0,00%
2042102014	0,00	0,00	0,00	0,00%
2042102015	0,00	0,00	0,00	0,00%
2042102016	0,00	0,00	0,00	0,00%
2042102017	0,00	0,00	0,00	0,00%
2042102018	0,00	0,00	0,00	0,00%
2042102019	0,00	0,00	0,00	0,00%
2042102024	0,00	0,00	0,00	0,00%
2042102029	0,00	0,00	0,00	0,00%
2042102037	0,00	0,00	0,00	0,00%
2042102999	0,00	0,00	0,00	0,00%
2042103001	0,00	0,00	0,00	0,00%

2042103002	0,00	0,00	0,00	0,00%
2042103999	0,00	0,00	0,00	0,00%
2042199001	0,00	0,00	0,00	0,00%
2042201001	0,00	0,00	0,00	0,00%
2042301001	0,00	0,00	0,00	0,00%
2042302001	0,00	0,00	0,00	0,00%
2042303999	0,00	0,00	0,00	0,00%
2042401001	0,00	0,00	0,00	0,00%
2042501001	0,00	0,00	0,00	0,00%
2042502001	0,00	0,00	0,00	0,00%
2050401001	0,00	0,00	0,00	0,00%
2050402001	0,00	0,00	0,00	0,00%
2050403001	0,00	0,00	0,00	0,00%
2050404001	0,00	0,00	0,00	0,00%
2050405001	0,00	0,00	0,00	0,00%
2050406001	0,00	0,00	0,00	0,00%
2050407001	0,00	0,00	0,00	0,00%
2059999999	16.942,38	16.942,38	0,00	0,00%
TITOLO 3° : SPESE PER INCREMENTO ATTIVITÀ FINANZIARIE	0,00	0,00	0,00	0,00%
3010101001	0,00	0,00	0,00	0,00%
3010101002	0,00	0,00	0,00	0,00%
3010101003	0,00	0,00	0,00	0,00%
3010102001	0,00	0,00	0,00	0,00%
3010102002	0,00	0,00	0,00	0,00%
3010102003	0,00	0,00	0,00	0,00%
3010103001	0,00	0,00	0,00	0,00%
3010103002	0,00	0,00	0,00	0,00%
3010103003	0,00	0,00	0,00	0,00%
3010104001	0,00	0,00	0,00	0,00%
3010104002	0,00	0,00	0,00	0,00%
3010105001	0,00	0,00	0,00	0,00%
3010105002	0,00	0,00	0,00	0,00%
3010105003	0,00	0,00	0,00	0,00%
3010201001	0,00	0,00	0,00	0,00%
3010202001	0,00	0,00	0,00	0,00%
3010301001	0,00	0,00	0,00	0,00%
3010302001	0,00	0,00	0,00	0,00%
3010303001	0,00	0,00	0,00	0,00%
3010304001	0,00	0,00	0,00	0,00%
3010401001	0,00	0,00	0,00	0,00%
3010402001	0,00	0,00	0,00	0,00%
3010403001	0,00	0,00	0,00	0,00%
3010404001	0,00	0,00	0,00	0,00%
3020101001	0,00	0,00	0,00	0,00%
3020101003	0,00	0,00	0,00	0,00%
3020101004	0,00	0,00	0,00	0,00%

3020101005	0,00	0,00	0,00	0,00%
3020101006	0,00	0,00	0,00	0,00%
3020101007	0,00	0,00	0,00	0,00%
3020101008	0,00	0,00	0,00	0,00%
3020101009	0,00	0,00	0,00	0,00%
3020101010	0,00	0,00	0,00	0,00%
3020101011	0,00	0,00	0,00	0,00%
3020101012	0,00	0,00	0,00	0,00%
3020101013	0,00	0,00	0,00	0,00%
3020101999	0,00	0,00	0,00	0,00%
3020102001	0,00	0,00	0,00	0,00%
3020102002	0,00	0,00	0,00	0,00%
3020102003	0,00	0,00	0,00	0,00%
3020102004	0,00	0,00	0,00	0,00%
3020102005	0,00	0,00	0,00	0,00%
3020102006	0,00	0,00	0,00	0,00%
3020102007	0,00	0,00	0,00	0,00%
3020102008	0,00	0,00	0,00	0,00%
3020102009	0,00	0,00	0,00	0,00%
3020102010	0,00	0,00	0,00	0,00%
3020102011	0,00	0,00	0,00	0,00%
3020102012	0,00	0,00	0,00	0,00%
3020102013	0,00	0,00	0,00	0,00%
3020102014	0,00	0,00	0,00	0,00%
3020102015	0,00	0,00	0,00	0,00%
3020102016	0,00	0,00	0,00	0,00%
3020102017	0,00	0,00	0,00	0,00%
3020102018	0,00	0,00	0,00	0,00%
3020102019	0,00	0,00	0,00	0,00%
3020102999	0,00	0,00	0,00	0,00%
3020103001	0,00	0,00	0,00	0,00%
3020103002	0,00	0,00	0,00	0,00%
3020103999	0,00	0,00	0,00	0,00%
3020104001	0,00	0,00	0,00	0,00%
3020201001	0,00	0,00	0,00	0,00%
3020301001	0,00	0,00	0,00	0,00%
3020302001	0,00	0,00	0,00	0,00%
3020303001	0,00	0,00	0,00	0,00%
3020304999	0,00	0,00	0,00	0,00%
3020401001	0,00	0,00	0,00	0,00%
3020501001	0,00	0,00	0,00	0,00%
3020502001	0,00	0,00	0,00	0,00%
3020601001	0,00	0,00	0,00	0,00%
3020601003	0,00	0,00	0,00	0,00%
3020601004	0,00	0,00	0,00	0,00%
3020601005	0,00	0,00	0,00	0,00%
3020601006	0,00	0,00	0,00	0,00%

3020601007	0,00	0,00	0,00	0,00%
3020601008	0,00	0,00	0,00	0,00%
3020601009	0,00	0,00	0,00	0,00%
3020601010	0,00	0,00	0,00	0,00%
3020601011	0,00	0,00	0,00	0,00%
3020601012	0,00	0,00	0,00	0,00%
3020601013	0,00	0,00	0,00	0,00%
3020601999	0,00	0,00	0,00	0,00%
3020602001	0,00	0,00	0,00	0,00%
3020602002	0,00	0,00	0,00	0,00%
3020602003	0,00	0,00	0,00	0,00%
3020602004	0,00	0,00	0,00	0,00%
3020602005	0,00	0,00	0,00	0,00%
3020602006	0,00	0,00	0,00	0,00%
3020602007	0,00	0,00	0,00	0,00%
3020602008	0,00	0,00	0,00	0,00%
3020602009	0,00	0,00	0,00	0,00%
3020602010	0,00	0,00	0,00	0,00%
3020602011	0,00	0,00	0,00	0,00%
3020602012	0,00	0,00	0,00	0,00%
3020602013	0,00	0,00	0,00	0,00%
3020602014	0,00	0,00	0,00	0,00%
3020602015	0,00	0,00	0,00	0,00%
3020602016	0,00	0,00	0,00	0,00%
3020602017	0,00	0,00	0,00	0,00%
3020602018	0,00	0,00	0,00	0,00%
3020602019	0,00	0,00	0,00	0,00%
3020602999	0,00	0,00	0,00	0,00%
3020603001	0,00	0,00	0,00	0,00%
3020603002	0,00	0,00	0,00	0,00%
3020603999	0,00	0,00	0,00	0,00%
3020604001	0,00	0,00	0,00	0,00%
3020701001	0,00	0,00	0,00	0,00%
3020801001	0,00	0,00	0,00	0,00%
3020802001	0,00	0,00	0,00	0,00%
3020803001	0,00	0,00	0,00	0,00%
3020804999	0,00	0,00	0,00	0,00%
3020901001	0,00	0,00	0,00	0,00%
3021001001	0,00	0,00	0,00	0,00%
3021002001	0,00	0,00	0,00	0,00%
3030101001	0,00	0,00	0,00	0,00%
3030101003	0,00	0,00	0,00	0,00%
3030101004	0,00	0,00	0,00	0,00%
3030101005	0,00	0,00	0,00	0,00%
3030101006	0,00	0,00	0,00	0,00%
3030101007	0,00	0,00	0,00	0,00%
3030101008	0,00	0,00	0,00	0,00%

3030101009	0,00	0,00	0,00	0,00%
3030101010	0,00	0,00	0,00	0,00%
3030101011	0,00	0,00	0,00	0,00%
3030101012	0,00	0,00	0,00	0,00%
3030101013	0,00	0,00	0,00	0,00%
3030101999	0,00	0,00	0,00	0,00%
3030102001	0,00	0,00	0,00	0,00%
3030102002	0,00	0,00	0,00	0,00%
3030102003	0,00	0,00	0,00	0,00%
3030102004	0,00	0,00	0,00	0,00%
3030102005	0,00	0,00	0,00	0,00%
3030102006	0,00	0,00	0,00	0,00%
3030102007	0,00	0,00	0,00	0,00%
3030102008	0,00	0,00	0,00	0,00%
3030102009	0,00	0,00	0,00	0,00%
3030102010	0,00	0,00	0,00	0,00%
3030102011	0,00	0,00	0,00	0,00%
3030102012	0,00	0,00	0,00	0,00%
3030102013	0,00	0,00	0,00	0,00%
3030102014	0,00	0,00	0,00	0,00%
3030102015	0,00	0,00	0,00	0,00%
3030102016	0,00	0,00	0,00	0,00%
3030102017	0,00	0,00	0,00	0,00%
3030102018	0,00	0,00	0,00	0,00%
3030102019	0,00	0,00	0,00	0,00%
3030102999	0,00	0,00	0,00	0,00%
3030103001	0,00	0,00	0,00	0,00%
3030103002	0,00	0,00	0,00	0,00%
3030103999	0,00	0,00	0,00	0,00%
3030104001	0,00	0,00	0,00	0,00%
3030201001	0,00	0,00	0,00	0,00%
3030301001	0,00	0,00	0,00	0,00%
3030302001	0,00	0,00	0,00	0,00%
3030303001	0,00	0,00	0,00	0,00%
3030304999	0,00	0,00	0,00	0,00%
3030401001	0,00	0,00	0,00	0,00%
3030501001	0,00	0,00	0,00	0,00%
3030502001	0,00	0,00	0,00	0,00%
3030601001	0,00	0,00	0,00	0,00%
3030601003	0,00	0,00	0,00	0,00%
3030601004	0,00	0,00	0,00	0,00%
3030601005	0,00	0,00	0,00	0,00%
3030601006	0,00	0,00	0,00	0,00%
3030601007	0,00	0,00	0,00	0,00%
3030601008	0,00	0,00	0,00	0,00%
3030601009	0,00	0,00	0,00	0,00%
3030601010	0,00	0,00	0,00	0,00%

3030601011	0,00	0,00	0,00	0,00%
3030601012	0,00	0,00	0,00	0,00%
3030601013	0,00	0,00	0,00	0,00%
3030601999	0,00	0,00	0,00	0,00%
3030602001	0,00	0,00	0,00	0,00%
3030602002	0,00	0,00	0,00	0,00%
3030602003	0,00	0,00	0,00	0,00%
3030602004	0,00	0,00	0,00	0,00%
3030602005	0,00	0,00	0,00	0,00%
3030602006	0,00	0,00	0,00	0,00%
3030602007	0,00	0,00	0,00	0,00%
3030602008	0,00	0,00	0,00	0,00%
3030602009	0,00	0,00	0,00	0,00%
3030602010	0,00	0,00	0,00	0,00%
3030602011	0,00	0,00	0,00	0,00%
3030602012	0,00	0,00	0,00	0,00%
3030602013	0,00	0,00	0,00	0,00%
3030602014	0,00	0,00	0,00	0,00%
3030602015	0,00	0,00	0,00	0,00%
3030602016	0,00	0,00	0,00	0,00%
3030602017	0,00	0,00	0,00	0,00%
3030602018	0,00	0,00	0,00	0,00%
3030602019	0,00	0,00	0,00	0,00%
3030602999	0,00	0,00	0,00	0,00%
3030603001	0,00	0,00	0,00	0,00%
3030603002	0,00	0,00	0,00	0,00%
3030603999	0,00	0,00	0,00	0,00%
3030604001	0,00	0,00	0,00	0,00%
3030701001	0,00	0,00	0,00	0,00%
3030801001	0,00	0,00	0,00	0,00%
3030802001	0,00	0,00	0,00	0,00%
3030803001	0,00	0,00	0,00	0,00%
3030804999	0,00	0,00	0,00	0,00%
3030901001	0,00	0,00	0,00	0,00%
3031001001	0,00	0,00	0,00	0,00%
3031002001	0,00	0,00	0,00	0,00%
3031101001	0,00	0,00	0,00	0,00%
3031101003	0,00	0,00	0,00	0,00%
3031101004	0,00	0,00	0,00	0,00%
3031101005	0,00	0,00	0,00	0,00%
3031101006	0,00	0,00	0,00	0,00%
3031101007	0,00	0,00	0,00	0,00%
3031101008	0,00	0,00	0,00	0,00%
3031101009	0,00	0,00	0,00	0,00%
3031101010	0,00	0,00	0,00	0,00%
3031101011	0,00	0,00	0,00	0,00%
3031101012	0,00	0,00	0,00	0,00%

3031101013	0,00	0,00	0,00	0,00%
3031101999	0,00	0,00	0,00	0,00%
3031102001	0,00	0,00	0,00	0,00%
3031102002	0,00	0,00	0,00	0,00%
3031102003	0,00	0,00	0,00	0,00%
3031102004	0,00	0,00	0,00	0,00%
3031102005	0,00	0,00	0,00	0,00%
3031102006	0,00	0,00	0,00	0,00%
3031102007	0,00	0,00	0,00	0,00%
3031102008	0,00	0,00	0,00	0,00%
3031102009	0,00	0,00	0,00	0,00%
3031102010	0,00	0,00	0,00	0,00%
3031102011	0,00	0,00	0,00	0,00%
3031102012	0,00	0,00	0,00	0,00%
3031102013	0,00	0,00	0,00	0,00%
3031102014	0,00	0,00	0,00	0,00%
3031102015	0,00	0,00	0,00	0,00%
3031102016	0,00	0,00	0,00	0,00%
3031102017	0,00	0,00	0,00	0,00%
3031102018	0,00	0,00	0,00	0,00%
3031102019	0,00	0,00	0,00	0,00%
3031102999	0,00	0,00	0,00	0,00%
3031103001	0,00	0,00	0,00	0,00%
3031103002	0,00	0,00	0,00	0,00%
3031103999	0,00	0,00	0,00	0,00%
3031201001	0,00	0,00	0,00	0,00%
3031301001	0,00	0,00	0,00	0,00%
3031302001	0,00	0,00	0,00	0,00%
3031303001	0,00	0,00	0,00	0,00%
3031304999	0,00	0,00	0,00	0,00%
3031401001	0,00	0,00	0,00	0,00%
3031501001	0,00	0,00	0,00	0,00%
3031502001	0,00	0,00	0,00	0,00%
3040101001	0,00	0,00	0,00	0,00%
3040101003	0,00	0,00	0,00	0,00%
3040101004	0,00	0,00	0,00	0,00%
3040101005	0,00	0,00	0,00	0,00%
3040101006	0,00	0,00	0,00	0,00%
3040101007	0,00	0,00	0,00	0,00%
3040101008	0,00	0,00	0,00	0,00%
3040101009	0,00	0,00	0,00	0,00%
3040101010	0,00	0,00	0,00	0,00%
3040101011	0,00	0,00	0,00	0,00%
3040101012	0,00	0,00	0,00	0,00%
3040101013	0,00	0,00	0,00	0,00%
3040101999	0,00	0,00	0,00	0,00%
3040102001	0,00	0,00	0,00	0,00%

3040102002	0,00	0,00	0,00	0,00%
3040102003	0,00	0,00	0,00	0,00%
3040102004	0,00	0,00	0,00	0,00%
3040102005	0,00	0,00	0,00	0,00%
3040102006	0,00	0,00	0,00	0,00%
3040102007	0,00	0,00	0,00	0,00%
3040102008	0,00	0,00	0,00	0,00%
3040102009	0,00	0,00	0,00	0,00%
3040102010	0,00	0,00	0,00	0,00%
3040102011	0,00	0,00	0,00	0,00%
3040102012	0,00	0,00	0,00	0,00%
3040102013	0,00	0,00	0,00	0,00%
3040102014	0,00	0,00	0,00	0,00%
3040102015	0,00	0,00	0,00	0,00%
3040102016	0,00	0,00	0,00	0,00%
3040102017	0,00	0,00	0,00	0,00%
3040102018	0,00	0,00	0,00	0,00%
3040102019	0,00	0,00	0,00	0,00%
3040102999	0,00	0,00	0,00	0,00%
3040103001	0,00	0,00	0,00	0,00%
3040103002	0,00	0,00	0,00	0,00%
3040103999	0,00	0,00	0,00	0,00%
3040201001	0,00	0,00	0,00	0,00%
3040301001	0,00	0,00	0,00	0,00%
3040302001	0,00	0,00	0,00	0,00%
3040303001	0,00	0,00	0,00	0,00%
3040304999	0,00	0,00	0,00	0,00%
3040401001	0,00	0,00	0,00	0,00%
3040501001	0,00	0,00	0,00	0,00%
3040502001	0,00	0,00	0,00	0,00%
3040601001	0,00	0,00	0,00	0,00%
3040701001	0,00	0,00	0,00	0,00%
3040801001	0,00	0,00	0,00	0,00%
3040801002	0,00	0,00	0,00	0,00%
TITOLO 4° : RIMBORSO PRESTITI	0,00	0,00	0,00	0,00%
4010201001	0,00	0,00	0,00	0,00%
4010201002	0,00	0,00	0,00	0,00%
4010202001	0,00	0,00	0,00	0,00%
4010202002	0,00	0,00	0,00	0,00%
4020101001	0,00	0,00	0,00	0,00%
4020101002	0,00	0,00	0,00	0,00%
4020101003	0,00	0,00	0,00	0,00%
4020101004	0,00	0,00	0,00	0,00%
4020101005	0,00	0,00	0,00	0,00%
4020101006	0,00	0,00	0,00	0,00%
4020101007	0,00	0,00	0,00	0,00%
4020101008	0,00	0,00	0,00	0,00%

4020101009	0,00	0,00	0,00	0,00%
4020101010	0,00	0,00	0,00	0,00%
4020101011	0,00	0,00	0,00	0,00%
4020101012	0,00	0,00	0,00	0,00%
4020101999	0,00	0,00	0,00	0,00%
4020102001	0,00	0,00	0,00	0,00%
4020102002	0,00	0,00	0,00	0,00%
4020102003	0,00	0,00	0,00	0,00%
4020102004	0,00	0,00	0,00	0,00%
4020102005	0,00	0,00	0,00	0,00%
4020102006	0,00	0,00	0,00	0,00%
4020102007	0,00	0,00	0,00	0,00%
4020102008	0,00	0,00	0,00	0,00%
4020102009	0,00	0,00	0,00	0,00%
4020102010	0,00	0,00	0,00	0,00%
4020102011	0,00	0,00	0,00	0,00%
4020102012	0,00	0,00	0,00	0,00%
4020102013	0,00	0,00	0,00	0,00%
4020102014	0,00	0,00	0,00	0,00%
4020102015	0,00	0,00	0,00	0,00%
4020102016	0,00	0,00	0,00	0,00%
4020102017	0,00	0,00	0,00	0,00%
4020102018	0,00	0,00	0,00	0,00%
4020102019	0,00	0,00	0,00	0,00%
4020102999	0,00	0,00	0,00	0,00%
4020103001	0,00	0,00	0,00	0,00%
4020103002	0,00	0,00	0,00	0,00%
4020103999	0,00	0,00	0,00	0,00%
4020104001	0,00	0,00	0,00	0,00%
4020104002	0,00	0,00	0,00	0,00%
4020104999	0,00	0,00	0,00	0,00%
4020105001	0,00	0,00	0,00	0,00%
4020201001	0,00	0,00	0,00	0,00%
4020201002	0,00	0,00	0,00	0,00%
4020201003	0,00	0,00	0,00	0,00%
4020201999	0,00	0,00	0,00	0,00%
4020202001	0,00	0,00	0,00	0,00%
4020202002	0,00	0,00	0,00	0,00%
4020202003	0,00	0,00	0,00	0,00%
4020202999	0,00	0,00	0,00	0,00%
4030101001	0,00	0,00	0,00	0,00%
4030101002	0,00	0,00	0,00	0,00%
4030101003	0,00	0,00	0,00	0,00%
4030101004	0,00	0,00	0,00	0,00%
4030101005	0,00	0,00	0,00	0,00%
4030101006	0,00	0,00	0,00	0,00%
4030101007	0,00	0,00	0,00	0,00%

4030101008	0,00	0,00	0,00	0,00%
4030101009	0,00	0,00	0,00	0,00%
4030101010	0,00	0,00	0,00	0,00%
4030101011	0,00	0,00	0,00	0,00%
4030101012	0,00	0,00	0,00	0,00%
4030101999	0,00	0,00	0,00	0,00%
4030102001	0,00	0,00	0,00	0,00%
4030102002	0,00	0,00	0,00	0,00%
4030102003	0,00	0,00	0,00	0,00%
4030102004	0,00	0,00	0,00	0,00%
4030102005	0,00	0,00	0,00	0,00%
4030102006	0,00	0,00	0,00	0,00%
4030102007	0,00	0,00	0,00	0,00%
4030102008	0,00	0,00	0,00	0,00%
4030102009	0,00	0,00	0,00	0,00%
4030102010	0,00	0,00	0,00	0,00%
4030102011	0,00	0,00	0,00	0,00%
4030102012	0,00	0,00	0,00	0,00%
4030102013	0,00	0,00	0,00	0,00%
4030102014	0,00	0,00	0,00	0,00%
4030102015	0,00	0,00	0,00	0,00%
4030102016	0,00	0,00	0,00	0,00%
4030102017	0,00	0,00	0,00	0,00%
4030102018	0,00	0,00	0,00	0,00%
4030102019	0,00	0,00	0,00	0,00%
4030102999	0,00	0,00	0,00	0,00%
4030103001	0,00	0,00	0,00	0,00%
4030103002	0,00	0,00	0,00	0,00%
4030103999	0,00	0,00	0,00	0,00%
4030104001	0,00	0,00	0,00	0,00%
4030104002	0,00	0,00	0,00	0,00%
4030104003	0,00	0,00	0,00	0,00%
4030104004	0,00	0,00	0,00	0,00%
4030104999	0,00	0,00	0,00	0,00%
4030105001	0,00	0,00	0,00	0,00%
4030106001	0,00	0,00	0,00	0,00%
4030201001	0,00	0,00	0,00	0,00%
4040201001	0,00	0,00	0,00	0,00%
4040301001	0,00	0,00	0,00	0,00%
4040401001	0,00	0,00	0,00	0,00%
TITOLO 5° : CHIUSURA ANTICIPAZIONI RICEVUTE DA ISTITUTO TESORIERE/CASSIERE	0,00	0,00	0,00	0,00%
5010101001	0,00	0,00	0,00	0,00%
TITOLO 7° : USCITE PER CONTO TERZI E PARTITE DI GIRO	2.158.722,84	2.158.722,84	0,00	0,00%
7010101001	5.158,53	5.158,53	0,00	0,00%

7010102001	1.239.275,06	1.239.275,06	0,00	0,00%
7010199001	0,00	0,00	0,00	0,00%
7010199999	0,00	0,00	0,00	0,00%
7010201001	502.816,91	502.816,91	0,00	0,00%
7010202001	199.140,78	199.140,78	0,00	0,00%
7010299999	42.400,52	42.400,52	0,00	0,00%
7010301001	29.170,20	29.170,20	0,00	0,00%
7010302001	0,00	0,00	0,00	0,00%
7010399999	0,00	0,00	0,00	0,00%
7019901001	900,00	900,00	0,00	0,00%
7019903001	50.000,00	50.000,00	0,00	0,00%
7019906001	0,00	0,00	0,00	0,00%
7019906002	0,00	0,00	0,00	0,00%
7019999999	0,00	0,00	0,00	0,00%
7020101001	0,00	0,00	0,00	0,00%
7020102001	0,00	0,00	0,00	0,00%
7020201001	0,00	0,00	0,00	0,00%
7020201003	0,00	0,00	0,00	0,00%
7020201004	0,00	0,00	0,00	0,00%
7020201005	0,00	0,00	0,00	0,00%
7020201006	0,00	0,00	0,00	0,00%
7020201007	0,00	0,00	0,00	0,00%
7020201008	0,00	0,00	0,00	0,00%
7020201009	0,00	0,00	0,00	0,00%
7020201010	0,00	0,00	0,00	0,00%
7020201011	0,00	0,00	0,00	0,00%
7020201012	0,00	0,00	0,00	0,00%
7020201013	0,00	0,00	0,00	0,00%
7020201999	0,00	0,00	0,00	0,00%
7020202001	0,00	0,00	0,00	0,00%
7020202002	0,00	0,00	0,00	0,00%
7020202003	0,00	0,00	0,00	0,00%
7020202004	0,00	0,00	0,00	0,00%
7020202005	0,00	0,00	0,00	0,00%
7020202006	0,00	0,00	0,00	0,00%
7020202007	0,00	0,00	0,00	0,00%
7020202008	0,00	0,00	0,00	0,00%
7020202009	0,00	0,00	0,00	0,00%
7020202010	0,00	0,00	0,00	0,00%
7020202011	0,00	0,00	0,00	0,00%
7020202012	0,00	0,00	0,00	0,00%
7020202013	0,00	0,00	0,00	0,00%
7020202014	0,00	0,00	0,00	0,00%
7020202015	0,00	0,00	0,00	0,00%
7020202016	0,00	0,00	0,00	0,00%
7020202017	0,00	0,00	0,00	0,00%
7020202018	0,00	0,00	0,00	0,00%

7020202019	0,00	0,00	0,00	0,00%
7020202999	0,00	0,00	0,00	0,00%
7020203001	0,00	0,00	0,00	0,00%
7020203002	0,00	0,00	0,00	0,00%
7020203999	0,00	0,00	0,00	0,00%
7020301001	0,00	0,00	0,00	0,00%
7020302001	0,00	0,00	0,00	0,00%
7020302002	0,00	0,00	0,00	0,00%
7020302999	0,00	0,00	0,00	0,00%
7020303001	0,00	0,00	0,00	0,00%
7020304001	0,00	0,00	0,00	0,00%
7020401001	0,00	0,00	0,00	0,00%
7020402001	1.000,00	1.000,00	0,00	0,00%
7020501001	0,00	0,00	0,00	0,00%
7020502001	0,00	0,00	0,00	0,00%
7029999999	88.860,84	88.860,84	0,00	0,00%
PAGAMENTI DA REGOLARIZZARE	0,00	0,00	0,00	0,00
99995	0,00	0,00	0,00	0,00%
99996	0,00	0,00	0,00	100,00%
99997	0,00	0,00	0,00	0,00%
99998	0,00	0,00	0,00	0,00%
99999	0,00	0,00	0,00	0,00%
TOTALE GENERALE	20.082.827,43	20.082.827,43	0,00	0,00%

Rendiconto Disponibilità Liquide

Comune di Somma Lombardo

		Totali Ente	Totali Banca D'Italia	Differenza	% Scostamento
CONTO CORRENTE DI TESORERIA					
1100	FONDO DI CASSA DELL'ENTE ALL' INIZIO DELL'ANNO (1)	13.703.389,92	13.703.389,92	0,00	0,00
1200	RISCOSSIONI EFFETTUATE DALL'ENTE A TUTTO IL MESE (2)	20.391.066,49	20.391.066,49	0,00	0,00
1300	PAGAMENTI EFFETTUATI DALL'ENTE A TUTTO IL MESE (3)	20.082.827,43	20.082.827,43	0,00	0,00
1400	FONDO DI CASSA DELL'ENTE ALLA FINE DEL PERIODO DI RIFERIMENTO (4) = (1+2-3)	14.011.628,98	14.011.628,98	0,00	0,00
1450	FONDO DI CASSA DELL'ENTE ALLA FINE DEL PERIODO DI RIFERIMENTO - QUOTA VINCOLATA		0,00		
FONDI DELL'ENTE PRESSO IL TESORIERE AL DI FUORI DEL CONTO DI TESORERIA					
2100	DISPONIBILITA' LIQUIDE LIBERE ALLA FINE DEL MESE COMPRESE QUELLE REIMPIEGATE IN OPERAZIONI FINANZIARIE		0,00		
2200	DISPONIBILITA' LIQUIDE VINCOLATE ALLA FINE DEL MESE COMPRESE QUELLE REIMPIEGATE IN OPERAZIONI FINANZIARIE		0,00		
FONDI DELL'ENTE PRESSO ALTRI ISTITUTI DI CREDITO					
2300	DISPONIBILITA' LIQUIDE LIBERE ALLA FINE DEL MESE COMPRESE QUELLE REIMPIEGATE IN OPERAZIONI FINANZIARIE		0,00		
2400	DISPONIBILITA' LIQUIDE VINCOLATE ALLA FINE DEL MESE COMPRESE QUELLE REIMPIEGATE IN OPERAZIONI FINANZIARIE		0,00		
CONCORDANZA TRA IL CONTO DI TESORERIA E LA CONTABILITA' SPECIALE DI T.U					
1500	DISPONIBILITA' LIQUIDE PRESSO IL CONTO DI TESORERIA SENZA OBBLIGO DI RIVERSAMENTO A FINE PERIODO DI RIFERIMENTO, COMPRESE QUELLE REIMPIEGATE IN OPERAZIONI FINANZIARIE (5)		0,00		
1600	RISCOSSIONI EFFETTUATE DAL TESORIERE A TUTTO IL MESE E NON CONTABILIZZATE NELLA CONTABILITA' SPECIALE (6)		2.681,24		
1700	PAGAMENTI EFFETTUATI DAL TESORIERE A TUTTO IL MESE E NON CONTABILIZZATI NELLA CONTABILITA' SPECIALE (7)		0,00		
1800	VERSAMENTI PRESSO LA CONTABILITA' SPECIALE NON CONTABILIZZATI DAL TESORIERE A TUTTO IL MESE (8)		670.914,74		
1850	PRELIEVI DALLA CONTABILITA' SPECIALE NON CONTABILIZZATI DAL TESORIERE A TUTTO IL MESE (9)		0,00		
1900	SALDO PRESSO LA CONTABILITA' SPECIALE A FINE PERIODO DI RIFERIMENTO (4-5-6+7+8-9)		14.679.862,48		

Città di Somma Lombardo

Area Amministrativa /Finanziaria
Settore Servizi Finanziari
Ufficio Ragioneria
Responsabile Laura Vigani

PUBBLICAZIONE AI SENSI DEL D.LGS. N. 33 DEL 14 MARZO 2013
INDICATORE DI TEMPESTIVITA' DEI PAGAMENTI

L'indicatore di tempestività dei pagamenti è stato calcolato come disposto dall'art. 9 del D.P.C.M. del 22 settembre 2014.

ANNO 2023

Tempo medio ponderato di ritardo : - 19,48 giorni
Tempo medio ponderato di pagamento: 15 giorni

Dati tratti dalla Piattaforma dei Crediti commerciali del Ministero dell' Economia e delle Finanze.

Somma Lombardo, 30/01/2024

IL RESPONSABILE SERVIZI FINANZIARI
Documento Firmato Digitalmente da Vigani Laura

Comune di Somma Lombardo

Elenco pagamenti effettuati dopo la scadenza dei termini. Anno 2023

N. registraz.	Data registraz.	N. fattura	Data fattura	Descrizione	Importo Fattura	IVA	Scissione Pagamenti	Importo Dovuto	Data protocollo	Ragione Sociale	Numero mandato	Data mandato	Data Scadenza	Data Pagamento	gg
2022	17/10/2022	FV3/1501	12/10/2022	RIPRISTINO SENSORE DI ALLARME SCUOLA MILITE IGNOTO	421,51	76,01	SI	345,50	13/10/2022	IST. VIGILANZA NOTTURNA GALLARATE S.P.A.	208	13/01/2023	12/11/2022	13/01/2023	62
2022	17/11/2022	00202280015	28/10/2022	GRUPPO MULTIFUNZIONALE PER PROTEZIONE CIVILE	32.574,00	5.874,00	SI	26.700,00	16/11/2022	EUROMACCHINE S.R.L.	429/430	23/01/2023	16/12/2022	23/01/2023	38
2022	23/11/2022	32/SP	21/11/2022	SPESE DI CUSTODIA AUTOMEZZI COME DA SENTENZA DEL TRIBUNALE DI BUSTO ARSIZIO N. 528/22 DEL 06/04/2022 - A DETRARRE SOMMA IN COMPENSAZIONE - INTERESSI DI LEGGE (PAGAMENTO AD AGENZIA DELLE ENTRATE VARESE PER PIGNORAMENTO DEI CREDITI)	72.809,41	13.032,62	SI	59.776,79	21/11/2022	CENTRO SERVIZI SOMMESE S.R.L.	141/142	11/01/2023	21/12/2022	11/01/2023	21
2022	24/11/2022	FE-192	03/11/2022	DISCARICA DI VERGIATE/SOMMA L. - SOPRALLUOGO, PRELIEVO, SPETTROFOTOMETRIA UV VISIBILE, E COMPOSTI ORGANO ALOGENATI TUTE LE MATRICI - METALLI	1.608,00	0,00	NO	1.608,00	08/11/2022	AGENZIA REGIONALE PROTEZIONE AMBIENTE	134	11/01/2023	08/12/2022	11/01/2023	34
2022	06/12/2022	1508	30/11/2022	TAGLIANDO RENAULT CLIO TG. FM887AA	276,55	49,87	SI	226,68	01/12/2022	AZZURRA GOMME S.N.C. DI SCHIAVO WALTER &	58	05/01/2023	31/12/2022	05/01/2023	5
2022	06/12/2022	2899/PA	23/11/2022	SERVIZIO DI PULIZIA SEGGI ELETTORALI	2.493,68	449,68	SI	2.044,00	02/12/2022	PFE S.P.A.	57	05/01/2023	01/01/2023	05/01/2023	4
2022	06/12/2022	17/FE	30/11/2022	SERVIZIO DI PRODUZIONE, POST PRODUZIONE E MESSA IN ONDA RUBRICA INFORMATIVA - MESE DI NOVEMBRE 2022	1.106,54	199,54	SI	907,00	03/12/2022	TOTOPARTNERS S.R.L.	61	05/01/2023	02/01/2023	05/01/2023	3
2022	06/12/2022	89	25/11/2022	SBOBINATURA DEL CONSIGLIO COMUNALE DEL 14/11/2022	62,21	11,22	SI	50,99	01/12/2022	WORD SERVICE DI DI CIO SIMONA STEFANIA	59	05/01/2023	31/12/2022	05/01/2023	5
2022	06/12/2022	FPA 5/22	30/11/2022	ESECUZIONE SEGNALETICA ORIZZONTALE	4.977,60	897,60	SI	4.080,00	04/12/2022	SESTO ASFALTI S.R.L.	53	05/01/2023	03/01/2023	05/01/2023	2
2022	06/12/2022	FATTPA 24_22	30/11/2022	ACQUISTO SEGNALETICA VERTICALE	4.954,18	893,38	SI	4.060,80	02/12/2022	VERBANO COSTRUZIONI S.R.L.	54	05/01/2023	01/01/2023	05/01/2023	4
2022	13/12/2022	22 / EF1	30/11/2022	N.4 STRISCIONI AMOVIBILI S STAMPA DIGITALE PER ARCHI AP5 GONFIABILI	1.220,00	220,00	SI	1.000,00	04/12/2022	NASOALL'INSU' S.R.L.	60	05/01/2023	03/01/2023	05/01/2023	2
2022	28/12/2022	230/FE	13/12/2022	N.1 LETTINO PER VISITE MEDICHE	268,40	48,40	SI	220,00	22/12/2022	ORTOPEDIA COSSIA LUIGI FRANCO	434	23/01/2023	21/01/2023	23/01/2023	2
2022	28/12/2022	000326	14/12/2022	FORNITURA DI N.4 GIUBBOTTI ANTIPROIETTILE MOD. POLICE XP PROTEZIONE NJIIIA+KR1, ANTITAGLIO E ANTIPUNTURA	3.757,60	677,60	SI	3.080,00	18/12/2022	PARNISARI ARMS SRL	821	02/02/2023	17/01/2023	02/02/2023	16
2022	28/12/2022	1299/SP	13/12/2022	N.1 ETILOMETRO PRE-TEST 6000 E N. 250 BOCCHELLI ETILOMETRI PRE-TEST	933,30	168,30	SI	765,00	18/12/2022	VELOCAR S.R.L.	819/820	02/02/2023	17/01/2023	02/02/2023	16
2022	30/12/2022	1835	29/12/2022	ADEGUAMENTI TARI TQRIF	6.100,00	1.100,00	SI	5.000,00	29/12/2022	ADVANCED SYSTEMS S.P.A.	1717	13/03/2023	27/02/2023	13/03/2023	14
2022	30/12/2022	344/P	16/12/2022	N.1 5162C008 CANON I-SENSYS LBP233DW A4 // SN._NYHA227917 E N.2 3010C002 TONER CANON 057H ORIG.10K	690,28	124,48	SI	565,80	20/12/2022	DIGITAL OFFICE S.R.L.	414	23/01/2023	19/01/2023	23/01/2023	4
2022	30/12/2022	1010809185	23/12/2022	DT n. 720 in data 17/06/2022 Affidamento diretto exF30 L5(36)-24 mesi - RATA 002 RELATIVA AL PERIODO 21/09/22 AL 20/12/22	966,24	174,24	SI	792,00	23/12/2022	KYOCERA DOCUMENT SOLUTIONS ITALIA SPA	411	23/01/2023	22/01/2023	23/01/2023	1

CITTÀ DI SOMMA - Prov. di Varese

2022	30/12/2022	JFI79355	18/10/2022	Contratto di: Locazione Operativa Cliente: 11762923 LOTTO 1 CANONE (RIF. INT. FLL7X384297) E SERVIZIO ASSICURATIVO SINISTRI BENE IT DAL 06/10/22 AL 05/01/23, EASY PACK (RIF. INTERNO FPS 7X384298)	826,24	148,99	SI	677,25	22/12/2022	BNP PARIBAS LEASE GROUP S.P.A.	802	01/02/2023	21/01/2023	01/02/2023	11
2022	30/12/2022	FATTPA 4_22	23/12/2022	FORNITURA N.2 STATUETTE "S.AGNESE"	549,00	99,00	SI	450,00	23/12/2022	BRAMANTE MODEL & SERVICE S.R.L.	754	30/01/2023	22/01/2023	30/01/2023	8
2023	13/01/2023	PA0187/2022	30/12/2022	DICEMBRE 2022 SERVIZIO DI ASSISTENZA EDUCATIVA DOMICILIARE MINORI - DEDOTTA RITENUTA 0,5%	9.209,47	438,55	SI	8.770,92	02/01/2023	FIDES SOCIETA' COOPERATIVA SOCIALE	872	07/02/2023	01/02/2023	07/02/2023	6
2023	13/01/2023	368 PA	31/12/2022	SOMMA-DICEMBRE 2022 Interventi educativi P.N. Det.n.819	748,13	35,63	SI	712,50	02/01/2023	IL SEME SOCIETA' COOPERATIVA SOCIALE	887	07/02/2023	01/02/2023	07/02/2023	6
2023	13/01/2023	1192/PA	30/12/2022	S.E. RIADDEBITO SPESE PERSONALI SOSTENUTE PER IL MINORE RICOVERATO	366,00	66,00	SI	300,00	30/12/2022	VILLA SANTA MARIA SOC. COOP. SOCIALE	947	14/02/2023	30/01/2023	14/02/2023	15
2023	13/01/2023	1193/PA	30/12/2022	S.F. RIADDEBITO SPESE PERSONALI SOSTENUTE PER IL MINORE RICOVERATO Periodo : 01/07/22 - 31/12/22	1.830,00	330,00	SI	1.500,00	31/12/2022	VILLA SANTA MARIA SOC. COOP. SOCIALE	1657	08/03/2023	30/01/2023	08/03/2023	37
2023	18/01/2023	1022243211	23/09/2022	30052397-008 - POSTAONLINE CORPORATE LUGLIO E AGOSTO 2022	204,49	0,00	NO	204,49	24/09/2022	POSTE ITALIANE S.P.A.	398	20/01/2023	22/11/2022	20/01/2023	59
2023	20/01/2023	2	03/01/2023	ACCONTO PROGETTAZIONE DEFINITIVA PER OPERE DI ASFALTATURE, ABBATTIMENTO BARRIERE ARCHITETTONICHE MARCIAPIEDI E PISTE CICLOPEDONALI - ANNO 2021	5.929,35	1.069,23	NO	5.929,35	03/01/2023	STUDIO CASSANI & SERGI ARCHITETTI ASSOCIATI	1726	13/03/2023	02/02/2023	13/03/2023	39
2023	26/01/2023	13	16/01/2023	Comune di Somma Lombardo - prestazioni ass. strag. piano attuativo n. 7/2019 - Determinazione n. 1531 del 12/12/2022 - CIG Z9938FC950	5.000,00	901,64	NO	5.000,00	17/01/2023	ST.LEGALE ASS. BONOMI CAPUTO COLOMBO PRATELLA RIMOLDI VILLA VITELLA	1515	27/02/2023	16/02/2023	27/02/2023	11
2023	26/01/2023	23/0125	18/01/2023	ADOBE CREATIVE CLOUD FOR TEAMS RINNOVO ABBONAMENTO 12 MESI GOV LEVEL 1. PERIODO DAL 29/01/23 AL 28/01/24	2.144,74	386,76	SI	1.757,98	20/01/2023	GRAPHILAND ITALIA S.R.L.	1649	08/03/2023	19/02/2023	08/03/2023	17
2023	26/01/2023	00034	31/12/2022	TRASPORTO PUBBLICO LOCALE - PROGRAMMA DI ESERCIZIO 2022	5.405,07	491,37	SI	4.913,70	06/01/2023	S.A.C.O. S.R.L.	1248	22/02/2023	05/02/2023	22/02/2023	17
2023	07/02/2023	10/E	24/01/2023	QUOTA PER RIMBORSO INDENNITA' DI TIROCINIO UTENTE SIL N. 7895	200,00	0,00	NO	200,00	25/01/2023	CFP TICINO MALPENSA	1551	27/02/2023	23/02/2023	27/02/2023	4
2023	07/02/2023	11/E	24/01/2023	QUOTA PER RIMBORSO INDENNITA' DI TIROCINIO UTENTE SIL N. 22608	1.250,00	0,00	NO	1.250,00	25/01/2023	CFP TICINO MALPENSA	1542	27/02/2023	23/02/2023	27/02/2023	4
2023	07/02/2023	12/E	24/01/2023	QUOTA PER RIMBORSO INDENNITA' DI TIROCINIO UTENTE SIL N. 36464	750,00	0,00	NO	750,00	25/01/2023	CFP TICINO MALPENSA	1541	27/02/2023	23/02/2023	27/02/2023	4
2023	07/02/2023	13/E	24/01/2023	QUOTA PER RIMBORSO INDENNITA' DI TIROCINIO UTENTE SIL N. 27521	360,00	0,00	NO	360,00	25/01/2023	CFP TICINO MALPENSA	1548	27/02/2023	23/02/2023	27/02/2023	4
2023	07/02/2023	14/E	24/01/2023	QUOTA PER RIMBORSO INDENNITA' DI TIROCINIO UTENTE SIL N. 27521	937,50	0,00	NO	937,50	24/01/2023	CFP TICINO MALPENSA	1540	27/02/2023	23/02/2023	27/02/2023	4
2023	07/02/2023	15/E	24/01/2023	QUOTA PER RIMBORSO INDENNITA' DI TIROCINIO UTENTE SIL N. 22293	1.000,00	0,00	NO	1.000,00	24/01/2023	CFP TICINO MALPENSA	1547	27/02/2023	23/02/2023	27/02/2023	4
2023	07/02/2023	16/E	24/01/2023	QUOTA PER RIMBORSO INDENNITA' DI TIROCINIO UTENTE SIL N. 36464	2.200,00	0,00	NO	2.200,00	25/01/2023	CFP TICINO MALPENSA	1544	27/02/2023	23/02/2023	27/02/2023	4

2023	07/02/2023	17/E	24/01/2023	QUOTA PER RIMBORSO INDENNITA' DI TIROCINIO UTENTE SIL N. 36464	1.500,00	0,00	NO	1.500,00	25/01/2023	CFP TICINO MALPENSA	1543	27/02/2023	23/02/2023	27/02/2023	4
2023	07/02/2023	8/E	24/01/2023	QUOTA PER RIMBORSO INDENNITA' DI TIROCINIO UTENTE SIL N. 24372	375,00	0,00	NO	375,00	24/01/2023	CFP TICINO MALPENSA	1549	27/02/2023	23/02/2023	27/02/2023	4
2023	07/02/2023	9/E	24/01/2023	QUOTA PER RIMBORSO INDENNITA' DI TIROCINIO UTENTE SIL N. 23572	400,00	0,00	NO	400,00	24/01/2023	CFP TICINO MALPENSA	1539	27/02/2023	23/02/2023	27/02/2023	4
2023	15/02/2023	29/23	18/01/2023	SERVIZIO DI MEDIAZIONE INTERCULTURALE PER MINORI STRANIERI E FAMIGLIE PERIODO NOVEMBRE DICEMBRE 2022	6.133,43	1.106,03	SI	5.027,40	30/01/2023	EUROSTREET SOCIETA' COOPERATIVA	1623	02/03/2023	01/03/2023	02/03/2023	1
2023	06/02/2023	233/SP	17/01/2023	CANONE DI MANUTENZIONE ORDINARIA SERVIZIO DI GESTIONE PERIODO 01/10/22 - 31/12/2022 - REVISIONE PREZZI 01/07/2022 - 30/09/2022	196.490,92	35.432,79	SI	161.058,13	21/01/2023	EDISON NEXT GOVERNMENT SRL	2972/2973/ 2974	28/04/2023	24/04/2023	28/04/2023	4
2023	06/02/2023	234/SP	17/01/2023	LAVORI EXTRACANONE PERIODO 01/10/2022 - 31/12/2022 - DEDOTTA RITENUTA 0,5%	18.453,61	3.327,70	SI	15.125,91	21/01/2023	EDISON NEXT GOVERNMENT SRL	2971	28/04/2023	24/04/2023	28/04/2023	4
2023	24/02/2023	202345463	14/02/2023	VIA GENERALE DALLA CHIESA CONSUMI PERIODO 16/07/2022 - 03/10/2022 Periodo:SEMESTRALE 2023 Consumo : 1 MC	-2,53	-0,23	SI	-2,30	23/02/2023	ALFA S.R.L.	2691	26/04/2023	07/04/2023	26/04/2023	19
2023	21/03/2023	VD2300S9	28/02/2023	CONTRATTO NR. 22CTR-00166CANONE NOLEGGIO PERIODO 01/02/2023 - 28/02/2023	2.903,60	523,60	SI	2.380,00	03/03/2023	RODINI RENTAL SYSTEMS SRL	2325/2326	03/04/2023	01/04/2023	03/04/2023	2
2023	23/03/2023	125	28/02/2023	INTERVENTO SOSTITUTIVO A SEGUITO INADEMPIENZA ORDINANZA N. 13/2023. RIMOZIONE RIFIUTI ESTERNI C/O VIA PEDUZZA 62 CON L'UTILIZZO DI BOBCAT CON OPERARIO SPECIALIZZATO + 2 OPERAI COMUNI - ESCLUSO CONTAINER E SMALTIMENTO	770,00	70,00	SI	700,00	07/03/2023	NATURCOOP SOCIETA' COOPERATIVA SOCIALE ONLUS	3884	14/06/2023	06/04/2023	14/06/2023	69
2023	26/04/2023	591/SP	12/04/2023	RIPRISTINO DUE CENTRI LUMINOSI DELL'IMPIANTO DI PUBBLICA ILLUMINAZIONE DI VIA GARIBALDI DANNEGGIATO A SEGUITO DI SINISTRO CAUSATO DA TRANZITO DI AUTOMEZZO	1.953,73	352,31	SI	1.601,42	13/04/2023	EDISON NEXT GOVERNMENT SRL	3379	26/05/2023	13/05/2023	26/05/2023	13
2023	26/04/2023	742/SP	13/04/2023	CANONE DI MANUTENZIONE ORDINARIA SERVIZIO DI GESTIONE LUCE PERIODO 01/01/2023-31/03/2023 - REVISIONE PREZZI PERIODO 01/10/22-31/12/22	122.852,90	22.153,80	SI	100.699,10	13/04/2023	EDISON NEXT GOVERNMENT SRL	3380	26/05/2023	13/05/2023	26/05/2023	13
2023	26/04/2023	743/SP	13/04/2023	LAVORI EXTRA CANONE PERIODO 01/01/2023-31/03/2023	18.453,61	3.327,70	SI	15.125,91	14/04/2023	EDISON NEXT GOVERNMENT SRL	3687/3688	30/05/2023	14/05/2023	30/05/2023	16
2023	26/04/2023	976	06/04/2023	LAVORI EXTRACANONE PERIODO 1 TRIMESTRE 2023	971,24	175,14	SI	796,10	07/04/2023	SOFEIN SPA	3689	30/05/2023	07/05/2023	30/05/2023	23
2023	29/05/2023	191/PAS	09/05/2023	SEERVIZIO DI TRASPORTO CON E SENZA ACCOMPAGNAMENTO UTENZA DISABILE MINORI E ADULTI MESE DI APRILE 2023	5.173,81	246,37	SI	4.927,44	13/05/2023	A.LA.T.HA COOPERATIVA SOCIALE	4037	23/06/2023	12/06/2023	23/06/2023	11
2023	06/06/2023	1000 VVA 23005076	25/05/2023	CANONE USER TELEMACO BASE F2-PERIODO COMPETENZA-2023	2.708,40	488,40	SI	2.220,00	25/05/2023	INFOCAMERE SOC.CONSORTILE CAMERE COMM.	4345	04/07/2023	24/06/2023	04/07/2023	10
2023	20/06/2023	23CPA02820	31/05/2023	PASTI A DOMICILIO PER ANZIANI MESE DI MAGGIO 2023	1.880,80	171,71	SI	1.709,09	12/06/2023	EURORISTORAZIONE S.R.L.	5102	11/08/2023	12/07/2023	11/08/2023	30
2023	20/06/2023	23CPA02820	31/05/2023	PASTI A DOMICILIO PER ANZIANI MESE DI MAGGIO 2023	8,00	0,00	SI	8,00	12/06/2023	EURORISTORAZIONE S.R.L.	5624	30/08/2023	12/07/2023	30/08/2023	49

2023	22/06/2023	3/PA	06/06/2023	MANUTENZIONE STRAORDINARIA PER RIMOZIONE AMIANTO ED OPERE DI ADEGUAMENTO ANTINCENDIO	4.995,49	900,83	SI	4.094,66	06/06/2023	GRAFALO S.R.L.	4618/4619/ 4620	20/07/2023	06/07/2023	20/07/2023	14
2023	26/06/2023	004499	31/05/2023	Periodo di riferimento: dal 01-05-2023 al 31-05-2023 RESIDUI DELLA PULIZIA STRADALE - RITENUTA A GARANZIA 0,5	1.061,33	96,48	SI	964,85	11/06/2023	ECONORD S.P.A.	4385	12/07/2023	10/07/2023	12/07/2023	2
2023	26/06/2023	000588	31/05/2023	CER 200138 DESTINO SELPOWER AMBIENTE SRL CIG 9748189C09 - LEGNO DIVERSODA QUELLO DI CUI ALLA VOCE 200137	1.660,99	151,00	SI	1.509,99	10/06/2023	MARTE S.R.L.	4600	19/07/2023	10/07/2023	19/07/2023	9
2023	26/06/2023	FATTPA 10_23	09/06/2023	DIREZIONE LAVORI, CONTABILITA' E CSE OPERE DI ADEGUAMENTO ALLE NORME DI PREVENZIONE INCENDI E SISTEMAZIONE SERVIZI IGIENICI SCUOLA SECONDARIA DI PRIMO GRADO L. DA VINCI	12.688,00	2.288,00	NO	12.688,00	10/06/2023	SALA BRUNO	4621	20/07/2023	10/07/2023	20/07/2023	10
2023	27/06/2023	001619	31/05/2023	SMALTIMENTO RIFIUTI INGOMBRANTI CER.200307 -96,84% - MAGGIO 2023 VIA CA' BAGAGGIO	5.316,62	483,33	SI	4.833,29	11/06/2023	TRAMONTO ANTONIO S.R.L.	4598	19/07/2023	11/07/2023	19/07/2023	8
2023	27/06/2023	228/PAS	08/06/2023	SERVIZIO DI TRASPORTO DELL'UTENZA DISABILE MINORI /ADULTI A LIVELLO DISTRETTUALE RELATIVO AL MESE DI MAGGIO 2023 CON E SENZA ACCOMPAGNATORE - TRASPORTO DISABILE COD. UT. 43487 MAGGIO 2023	5.735,27	273,11	SI	5.462,16	11/06/2023	A.LA.T.HA COOPERATIVA SOCIALE	5101	10/08/2023	11/07/2023	10/08/2023	30
2023	27/06/2023	A89020231000002911	20/06/2023	RIF.TO C.T. A1/2023/000415 FATTURAZIONE A SALDO DEL LAVORO ESEGUITO PER VOSTRO CONTO: SP18223548 SPOSTAMENTO IMPIANTI PER TLC - VIA MILANO SOMMA LOMBARDO	1.548,18	279,18	SI	1.269,00	23/06/2023	FIBERCOP S.P.A.	5205	18/08/2023	23/07/2023	18/08/2023	26
2023	28/06/2023	V5-10637	31/05/2023	RIFIUTI BIODEGR. DI CUCINE E MENSE E RIT. A GARANZIA - MAGGIO 2023	3.228,86	293,53	SI	2.935,33	12/06/2023	MONTELLO S.P.A.	4599	19/07/2023	12/07/2023	19/07/2023	7
2023	03/07/2023	004850	16/06/2023	Periodo di riferimento: dal 01-04-2023 al 30-04-2023 DET.AGGIUDICAZIONE N.86 DEL 30/01/2023 COMUNE DI SESTO C. VERBALE AVVIO ESECUZIONE DEL 31/03/2023 IMPORTO AL NETTO DELLA RITENUTA A GARANZIA 0,5% SULL'IMPONIBILE DELLE FATTURE - IMPORTO COMPLESSIVO SERVIZI	103.445,06	9.404,10	SI	94.040,96	19/06/2023	ECONORD S.P.A.	5014	02/08/2023	19/07/2023	02/08/2023	14
2023	10/07/2023	EV23000521	20/06/2023	SMALTIMENTO RIFIUTI INDIFFERENZIATI CER 200301 APRILE E MAGGIO 2023 - DEDOTTA RITENUTA 0,5%	1.628,47	148,04	SI	1.480,43	23/06/2023	ACINQUE AMBIENTE SRL	5851	18/09/2023	23/07/2023	18/09/2023	57
2023	10/07/2023	30	23/06/2023	ONORARIO PROFESSIONALE PER LA REDAZIONE DELLA RELAZIONE GEOLOGICA E GEOTECNICA A CORREDO DELL'INTERVENTO DI FORMAZIONE NUOVA MENSA SCUOLA PRIMARIA MILITE IGNOTO	4.410,35	795,31	NO	4.410,35	23/06/2023	ARIONE LUCA	4656	25/07/2023	23/07/2023	25/07/2023	2

CITTA' DI SOMMA LOMBARDO - PROV. di Varese

2023	11/07/2023	A89020231000003169	05/07/2023	RIF.TO C.T. A1/2023/000738 FATTURAZIONE A SALDO DEL LAVORO ESEGUITO PER VOSTRO CONTO: SP18935466 SPOSTAMENTO IMPIANTI PER TLC - VIAMILANO SOMMA LOMBARDO (VA) det.635 del 1/6/23	1.414,24	255,03	SI	1.159,21	07/07/2023	FIBERCOP S.P.A.	5206	18/08/2023	06/08/2023	18/08/2023	12
2023	15/07/2023	217	03/07/2023	N.7 GAZEBO 3X3 ECO PRO NERI	2.348,50	423,50	SI	1.925,00	04/07/2023	LUCKY DI GARULLI FRANCESCO	5044	09/08/2023	02/08/2023	09/08/2023	7
2023	15/07/2023	216	28/06/2023	Scuola Primaria Milite Ignoto Via Manzoni 6 - Somma Lombardo - PROGETTO ESECUTIVO OPERE ELETTRICHE PER EFFICIENTAMENTO ENERGERICO DELL'ILLUMINAZIONE	4.895,03	882,71	SI	4.012,32	30/06/2023	VARESECONTROLLI S.R.L.	5041	09/08/2023	30/07/2023	09/08/2023	10
2023	03/08/2023	EV23000581	30/06/2023	SMALTIMENTO RIFIUTI INDIFFERENZIATI CER 200301 GIUGNO 2023 - DEDOTTA RITENUTA 0,5%	3.986,42	362,40	SI	3.624,02	17/07/2023	ACINQUE AMBIENTE SRL	5851	18/09/2023	15/09/2023	18/09/2023	3
2023	07/08/2023	67	21/07/2023	SERVIZI TECNICI OPERE DI FORMAZIONE NUOVA MENSA M.IGNOTO	25.747,38	4.642,97	SI	21.104,41	21/07/2023	FRED SOCIETA' DI INGEGNERIA S.R.L.	5230/5231	21/08/2023	20/08/2023	21/08/2023	1
2023	22/08/2023	EV23000687	31/07/2023	SMALTIMENTO RSU CER 200301 MESE DI LUGLIO 2023 - DEDOTTA RITENUTA 0,5%	4.942,09	449,28	SI	4.492,81	06/08/2023	ACINQUE AMBIENTE SRL	5851	18/09/2023	05/09/2023	18/09/2023	13
2023	16/09/2023	405/2023	31/08/2023	SERVIZIO DI GESTIONE E MANUTENZIONE IMPIANTI FOTOVOLTAICI C/O M. IGNOTO, POLO AERONAUTICO , RODARI E PISCINA - PRATICA N. S027/20 PERIODO 2° SEMESTRE 2022	2.110,60	380,60	SI	1.730,00	31/08/2023	SINERGIE ELETTROTECNICHE S.R.L.	6307/6308	11/10/2023	30/09/2023	11/10/2023	11
2023	16/09/2023	406/2023	31/08/2023	SOSTITUZIONE CONNETTORI IMPIANTO FOTOVOLTAICO INSTALLATO PRESSO L'ISTITUTO SCOLASTICO POLO AERONAUTICO	793,00	143,00	SI	650,00	31/08/2023	SINERGIE ELETTROTECNICHE S.R.L.	6309	11/10/2023	30/09/2023	11/10/2023	11
2023	16/09/2023	407/2023	31/08/2023	SERVIZIO DI GESTIONE E MANUTENZIONE IMPIANTI FOTOVOLTAICI C/O M. IGNOTO, POLO AERONAUTICO , RODARI E PISCINA - PERIODO 1° SEMESTRE 2023	2.110,60	380,60	SI	1.730,00	31/08/2023	SINERGIE ELETTROTECNICHE S.R.L.	6278/6279	09/10/2023	30/09/2023	09/10/2023	9
2023	02/10/2023	FATTPA 112_23	02/10/2023	SERVIZIO INCONTRI PROTETTI IN SPAZIO NEUTRO A FAVORE DI N. 3 MINORI (COD. 41829-41830-43383) PER IL PERIODO GIUGNO-SETTEMBRE 2023. ATTO DI IMPEGNO DI SPESA.	483,00	23,00	SI	460,00	02/10/2023	ROSA DI GERICO LA CASA DEI BAMBINI COOP.SOC. ONLUS	6939	02/11/2023	01/11/2023	02/11/2023	1
2023	03/10/2023	FPA 7/23	14/09/2023	Adeguamento antincendio - Biblioteca Sala Convegni - Via Marconi, 6/c - 21019 - Somma Lombardo - VA - Determinazione n. 692 del 22.06.2021 - CIG: ZB8321C9C8 - CUP: B24E21001310001 - D.L. e contabilità e redazione C.R.E.	18.552,17	3.345,47	SI	15.206,70	17/09/2023	ELDER S.R.L. A SOCIO UNICO	6929	30/10/2023	17/10/2023	30/10/2023	13
2023	03/10/2023	073/000006184	02/10/2023	MATERIALE VARIO	24,58	4,43	SI	20,15	02/10/2023	DBI ITALIA S.R.L. A SOCIO UNICO	6948	06/11/2023	01/11/2023	06/11/2023	5
2023	05/10/2023	72/001	19/09/2023	LAVORI IN URGENZA PER LA MESSA IN SICUREZZA STRADE SUL TERRITORIO COMUNALE	1.040,50	187,63	SI	852,87	24/09/2023	NICI COSTRUZIONI DI NICI GIUSEPPE	7015	13/11/2023	24/10/2023	13/11/2023	20
2023	16/10/2023	FATTPA 39_23	28/09/2023	LAVORI DI APLIAMENTO PARCHEGGIO VIA GENERALE DALLA CHIESA CIG: 9959198E2B - CUP: B21B23000300001 - STATO FINALE E REGOLARE ESECUZIONE LAVORI.	28.429,50	2.584,50	SI	25.845,00	28/09/2023	MARTARELLO GIANFRANCO & C. SNC	7069/7070	14/11/2023	28/10/2023	14/11/2023	17

2023	17/10/2023	74/001	10/10/2023	SERVIZIO DI MANUTENZIONE STRADALE PERIODO LUGLIO-SETTEMBRE 2023	1.122,94	202,50	SI	920,44	12/10/2023	NICI COSTRUZIONI DI NICI GIUSEPPE	7014	13/11/2023	11/11/2023	13/11/2023	2
2023	19/10/2023	4849/A	17/10/2023	RETTE MESE DI SETTEMBRE 2023 OSPITE B.E.	1.870,00	0,00	NO	1.870,00	17/10/2023	ISTITUTO LA PROVVIDENZA ONLUS	7158	17/11/2023	16/11/2023	17/11/2023	1
2023	26/10/2023	4851/A	17/10/2023	UTENTE S.M. - RETTA MESE SETTEMBRE 2023	1.124,00	0,00	NO	1.124,00	18/10/2023	ISTITUTO LA PROVVIDENZA ONLUS	7159	17/11/2023	16/11/2023	17/11/2023	1
2023	26/10/2023	2/PA	24/10/2023	N. 16 PISTOLE BERETTA - 14 FONDINA DESTR E N. 2 FONDINA SINISTRA - N. 2 SCATOLE DA 50 CARTUCCE	13.300,00	2.398,36	SI	10.901,64	26/10/2023	OLIMPIC SAS DI POLI CLAUDIO & C.	7604/7605	04/12/2023	25/11/2023	04/12/2023	9
2023	02/11/2023	75/001	12/10/2023	AFFIDAMENTO OPERE PREPARATORIE PER TRASFERIMENTO CLASSI SCUOLA PRIMARIA RODARI PRESSO ALTRE STRUTTURE SUL TERRITORIO COMUNALE	83,13	0,00	SI	83,13	17/10/2023	NICI COSTRUZIONI DI NICI GIUSEPPE	7177	20/11/2023	16/11/2023	20/11/2023	4
2023	07/11/2023	3230402083	19/10/2023	30052397-014 POSTATARGET MAGAZINE - MESE DI SETTEMBRE 2023	3.579,03	645,40	SI	2.933,63	22/10/2023	POSTE ITALIANE S.P.A.	7591	30/11/2023	21/11/2023	30/11/2023	9
2023	10/11/2023	2136/PA	31/10/2023	Servizi pulizia ordinaria Periodo 10/2023 c/o locali comunali - dedotta ritenuta 0,5%	7.319,45	1.319,90	SI	5.999,55	08/11/2023	PFE S.P.A.	7794/7795/ 7796/7797	13/12/2023	07/12/2023	13/12/2023	6

Somma Lombardo, lì 08/03/2024

Il Rappresentante Legale dell'Ente STEFANO BELLARIA

Il Responsabile Settore Servizi Finanziari LAURA VIGANI

Città di Somma Lombardo

Area Amministrativa /Finanziaria
Settore Servizi Finanziari
Ufficio Ragioneria
Responsabile Laura Vigani

ELENCO INDIRIZZI INTERNET DI PUBBLICAZIONE DEI RENDICONTI DI BILANCIO

(art. 227, comma 5, lett. a) del D.Lgs. 267/2000)

Parco Lombardo della Valle del Ticino	https://ww2.gazzettaamministrativa.it/opencms/opencms/_gazzetta_amministrativa/amministrazione_trasparente/_lombardia/_parco_lombardo_della_valle_del_ticino/130_bila/010_bil_pre_con/
Somma Patrimonio e Servizi S.r.l.	http://www.spes-srl.org/docs/amministrazione-trasparente/bilanci/
S.E.A. S.p.a.	http://www.seamilano.eu/it/financial-information/dati-finanziari/bilanci-e-relazioni
Alfa S.r.l.	https://www.alfavarese.it/societa-trasparente/bilanci.html
Consorzio Energia Veneto	https://www.consorziocev.it/il-consorzio/il-consorzio/
CFP Ticino-Malpensa	https://www.cfpticinomalpensa.it/docs/amministrazione-trasparente/bilanci/bilancio-consuntivo-e-preventivo/

RENDICONTO DEL TESORIERE

QUADRO RIASSUNTIVO DELLA GESTIONE DI CASSA

DESCRIZIONE	CONTO		TOTALE
	RESIDUI	COMPETENZE	
FONDO DI CASSA AL 1 GENNAIO 2023	0,00	0,00	13.703.389,92
RISCOSSIONI (+)	1.460.214,64	18.930.851,85	20.391.066,49
PAGAMENTI (-)	3.282.181,20	16.800.646,23	20.082.827,43
	DIFFERENZA		14.011.628,98
RISCOSSIONI DA REGOLARIZZARE CON REVERSALI (+)			0,00
PAGAMENTI DA REGOLARIZZARE CON MANDATI (-)			0,00
PAGAMENTI PER AZIONI ESECUTIVE (-)			0,00
FONDO DI CASSA AL 31 DICEMBRE 2023			14.011.628,98

CONCORDANZA CON LA TESORERIA PROVINCIALE

FONDO DI CASSA AL 31 DICEMBRE 2023		14.011.628,98
	(-)	2.681,24
	(+)	670.914,74
DISPONIBILITA' PRESSO LA TESORERIA PROVINCIALE		14.679.862,48

SITUAZIONE VINCOLI DI CASSA AL 31 DICEMBRE 2023 DI CUI ALL'ART. 209, COMMA 3-BIS, DEL DLGS 267/2000
(SOLO PER GLI ENTI LOCALI)

FONDO DI CASSA AL 31 DICEMBRE 2023	14.011.628,98
DI CUI QUOTA VINCOLATA DEL FONDO DI CASSA AL 31 DICEMBRE 2023 (A)	3.513.057,97
QUOTA VINCOLATA UTILIZZATA PER LE SPESE CORRENTI NON REINTEGRATA AL 31/12/2023 (B)	0,00
TOTALE QUOTA VINCOLATA AL 31 DICEMBRE 2023 (A) + (B)	3.513.057,97

SI DICHIARA CHE SONO STATI RISPETTATI DURANTE L'ANNO 2023 I LIMITI IMPOSTI DALLA NORMATIVA SULLA TESORERIA UNICA

SONDRIO , LI 31.12.2023

IL TESORIERE
BANCA POPOLARE DI SONDRIO

Comune di Somma Lombardo

Allegato l) al Rendiconto - Parametri comuni

TABELLA DEI PARAMETRI OBIETTIVI PER I COMUNI AI FINI DELL'ACCERTAMENTO DELLA CONDIZIONE DI ENTE STRUTTURALMENTE DEFICITARIO (Anno 2023)

		Barrare la condizione che ricorre	
P1	Indicatore 1.1 (Incidenza spese rigide - ripiano disavanzo, personale e debito - su entrate correnti) maggiore del 48%		No
P2	Indicatore 2.8 (Incidenza degli incassi delle entrate proprie sulle previsioni definitive di parte corrente) minore del 22%		No
P3	Indicatore 3.2 (Anticipazioni chiuse solo contabilmente) maggiore di 0		No
P4	Indicatore 10.3 (Sostenibilità debiti finanziari) maggiore del 16%		No
P5	Indicatore 12.4 (Sostenibilità disavanzo effettivamente a carico dell'esercizio) maggiore dell'1,20%		No
P6	Indicatore 13.1 (Debiti riconosciuti e finanziati) maggiore dell'1%		No
P7	[Indicatore 13.2 (Debiti in corso di riconoscimento) + Indicatore 13.3 (Debiti riconosciuti e in corso di finanziamento)] maggiore dello 0,60%		No
P8	Indicatore concernente l'effettiva capacità di riscossione (riferito al totale delle entrate) minore del 47%		No

Gli enti locali che presentano almeno la metà dei parametri deficitari (la condizione "SI" identifica il parametro deficitario) sono strutturalmente deficitari ai sensi dell'articolo 242, comma 1, Tuel.

Sulla base dei parametri suindicati l'ente è da considerarsi in condizioni strutturalmente deficitarie		No

SERVIZI A DOMANDA INDIVIDUALE - CONSUNTIVO 2023

	ENTRATE	SPESE	PERCENTUALE COPERTURA
ASILO NIDO	121.368,32	234.211,53	51,82%
CENTRO ESTIVO	53.334,75	137.042,55	38,92%
REFEZIONE SCOLASTICA	496.352,50	661.731,68	75,01%
ASSISTENZA DOMICILIARE	28.700,09	67.104,07	42,77%
TRASPORTO SCOLASTICO	18.990,80	126.546,45	15,01%
ASSISTENZA SCOLASTICA	76.219,30	107.455,62	70,93%
PASTI A DOMICILIO	25.210,05	26.509,64	95,10%
PARCOMETRI	87.305,81	2.283,84	3822,76%
TOTALI	**907.481,62**	**1.362.885,38**	**66,59%**

IFEL OBIETTIVI IN COMUNE

SOCIALE • ASILI NIDO • TRASPORTO SCOLASTICO DISABILI

QUADRO 1 - AUTODIAGNOSI DEL NUMERO DI UTENTI SERVITI

Comune	Somma Lombardo

	N° di utenti serviti 2019	N° di utenti serviti 2023	Totale annuo ore di assistenza 2023	Media annua ore di assistenza 2023
INTERVENTI E SERVIZI				
M12 - Utenti famiglia e minori	282	165	1937	11,73939393
M15 - Utenti disabili	130	159	485	3,05031446
M18 - Utenti con dipendenze e salute mentale	3	7	24	3,42857142
M21 - Utenti anziani	109	92	480	5,2173913
M24 - Utenti immigrati e nomadi	160	92	42	0,45652173
M27 - Utenti povertà, disagio adulti e senza dimora	359	141	835	5,92198581
M30 - Utenti Multiutenza	6011	4921		
CONTRIBUTI ECONOMICI				
M35 - Utenti famiglia e minori	136	50		
M36 - Utenti disabili	65	30		
M37 - Utenti con dipendenze e salute mentale	0	3		
M38 - Utenti anziani	43	32		
M39 - Utenti immigrati e nomadi	30	41		
M40 - Utenti povertà, disagio adulti e senza dimora	89	57		
M41 - Utenti Multiutenza	0	0		
STRUTTURE				

M44 - Utenti famiglia e minori	93	58	8870	152,93103448
M47 - Utenti disabili	31	37	482	13,02702702
M50 - Utenti con dipendenze e salute mentale	0	1	15	15
M53 - Utenti anziani	16	21	482	22,95238095
M56 - Utenti immigrati e nomadi	0	0	0	0
M59 - Utenti povertà, disagio adulti e senza dimora	0	1	30	30
R0A - Utenti Multiutenza	0	2		
R0B - TOTALE UTENTI	7557	5910		

	2020	2023
R01 - Numeri di assistenti sociali	2	3
R02 - Numero di altre figure professionali(educatori, ecc.)	0	0

	2023
R03 - Numero di abitanti 2023	17767
R04 - Livello di Servizio 2023	33,263916
R05 - Livello di servizio di riferimento 2023 (% di utenti figurativi standard rispetto alla popolazione)	6,15

Nel 2023 il livello di servizio effettivamente erogato dall'ente locale è risultato NON inferiore al livello di servizio di riferimento.

L'ente locale deve quindi procedere alla compilazione del quadro 2 di autodiagnosi della spesa per il sociale.

QUADRO 2 - AUTODIAGNOSI DELLA SPESA PER IL SOCIALE

	2022 - 2024	
R06 - Fabbisogno standard monetario sociale 2022-2024	1.172.057,33	
	2017	2021
R07 - Spesa storica di riferimento	2.761.630,47	4.245.185,88
	2023	
R08 - Risorse aggiuntive effettive del sociale assegnate per il 2023	14.948,21	

La spesa dell'ente locale è risultata non inferiore al livello del fabbisogno standard per la funzione del sociale.
Invece, il livello dei servizi è risultato non inferiore a quello di riferimento.
L'ente non deve compilare il Quadro 3 degli obiettivi di servizio.

L'ente locale può quindi procedere alla compilazione del Quadro 4 di relazione in formato strutturato.

4 - QUADRO DELLA RELAZIONE IN FORMATO STRUTTURATO

Il livello di spesa dell'ente locale è risultato non inferiore al livello del fabbisogno per la funzione del sociale e il livello dei servizi convenzionalmente calcolato risulta superiore a quello di riferimento a causa di:

R16	SI	Scelta di amministrazione, dovuta ad una particolare configurazione delle preferenze locali, di destinare maggiori risorse ai servizi sociali

Scelta di amministrazione di investire maggiori risorse per fornire i servizi sociali di maggiore qualità, quali:		
R17	NO	Personale maggiormente qualificato
R18	NO	Numero assistenti sociali e altre figure professionali in termini pro capite più alto
R19	NO	Presenza e mantenimento delle strutture sociali di proprietà comunale destinati ai servizi sociali
R20	SI	Digitalizzazione dei servizi sociali
R21	SI	Sviluppo della rete territoriale integrata con l'ambito sociale di riferimento, comuni vicini, volontariato e terzo settore
R22	NO	Altro (specificare nel campo della relazione in formato libero)

R40 - RELAZIONE IN FORMATO LIBERO (massimo 6.000 caratteri)

Il sistema dei servizi sociali continua a rappresentare uno strumento fondamentale di resilienza e solidarietà della nostra comunità, stante il suo carattere universalistico e di prossimità alle persone. È infatti costantemente impegnato ad offrire sostegno e risposte a varie fragilità di vita: dalla aumentate difficoltà nello svolgimento del ruolo genitoriale, alla presenza di disabilità e vulnerabilità a più livelli sociali, fino alla riduzione di autonomia associata alla perdita del lavoro, dell'abitazione, o al deteriorarsi delle condizioni fisiche sempre più spesso collegato all'avanzare dell'età.
Anche nel territorio sommese, in relazione a numerose fra queste condizioni di vulnerabilità l'evento della Pandemia ha lasciato "strascichi" significativi, ai quali si sono sommate le ricadute sociali di ulteriori eventi di rilevanza anche internazionale, come la guerra in Ucraina.
All'interno del servizio, il primo contatto e primo ascolto delle istanze dei cittadini ha continuato ad essere gestito dallo Sportello, il cui compito è fornire informazioni generali e orientamento rispetto alle prestazioni e ai servizi sociali disponibili e svolgere un filtro rispetto all'eventuale successivo intervento professionale specifico. Con il coordinamento della Responsabile di Settore, le assistenti sociali hanno operato all'interno delle aree "Minori e famiglia", "Disabilità", "Anziani" e "Nuove povertà".
Circa l'Area Minori e famiglia, nel corso del 2023 è stata gestita la transizione gestionale dell'Asilo Nido "Gemma Missaglia".
Per quanto attiene i casi di tutela minorile, si è assistito ad un ulteriore incremento della presa in carico di nuove situazioni per mandato dell'Autorità giudiziaria.
Le problematiche delle famiglie che si sono rivolte al servizio sono state supportate attraverso consistenti interventi economici per il pagamento di spese domestiche e servizi scolastici; parte dei bisogni è stata fronteggiata con l'erogazione di buoni spesa per necessità materiali. Sono proseguite con regolarità anche le istruttorie per agli assegni di maternità erogati dall'INPS.
Per favorire l'inclusione scolastica, il servizio sociale è intervenuto attivando un numero in costante crescita di assistenze educative a favore di studenti con disabilità certificata e interventi di mediazione linguistico-culturale per gli alunni più in difficoltà. Con un servizio di trasporto dedicato è stata garantita la frequenza di studenti delle scuole superiori o che hanno necessitato di accompagnamenti a centri riabilitativi.
L'impegno del servizio sociale a favore dei cittadini con disabilità ha riguardato anche numerose progettualità a favore di persone adulte: si è data continuità ai progetti di inserimento di varie persone in strutture residenziali e in centri diurni. Si è poi provveduto a rinnovare la convenzione con il CFP Ticino Malpensa per il Servizio di Inserimento Lavorativo distrettuale e sono stati attivati tirocini per persone fragili.
Nell'area Anziani si è assistito ad un incremento dell'utenza in carico: sia attraverso il servizio pasti a domicilio e il servizio di assistenza, sia per quanto riguarda l'attivazione di interventi di protezione giuridica; a tal proposito è proseguita la collaborazione con un'associazione legale di Busto Arsizio. Sono inoltre stati garantiti vari interventi economici necessari ad integrare i costi di ricovero di persone anziane in RSA.
L'Area Povertà abbraccia svariati progetti: il servizio ha preso in carico con aiuti economici numerose famiglie in difficoltà nel pagamento di spese legate in particolare all'abitazione; si è contribuito a supportare le situazioni di disagio estremo sia con l'erogazione di buoni spesa sia con un'attiva e costante collaborazione con la locale Caritas parrocchiale.
Inoltre, come Comune capofila dell'Ambito territoriale di Somma Lombardo, il servizio ha gestito: le risorse del Fondo Non Autosufficienze (in particolare per l'erogazione della Misura B2 a favore di persone con grave disabilità), di altri fondi dedicati alla disabilità (Pro.V.I. e Dopo di Noi) e del Fondo Povertà (équipe per la presa in carico dei nuclei beneficiari di Reddito di cittadinanza), nonché un nuovo Bando Servizi Abitativi Pubblici in collaborazione con Aler Varese. Si sono inoltre gestiti a favore dell'intero Ambito distrettuale lo Sportello Immigrazione e lo Sportello Assistenti familiari.
È inoltre in via di implementazione a livello di Ambito distrettuale lo strumento della cartella sociale informatizzata, che consentirà una registrazione univoca di tutte le prestazioni e le prese in carico attivate.
Infine, il servizio sociale è stato coinvolto in termini incrementali e in parte sfidanti:
- Nella prosecuzione delle azioni legate ai progetti del Piano di Zona 2021-2023 per quanto riguarda gli obiettivi sia di livello zonale come il progetto Digitalizzazione dei servizi sociali o il Progetto di sostegno alla genitorialità, sia di livello sovrazonale come il progetto Dimissioni Protette o il Progetto Network sociale Valle Olona.

- Nel progetto distrettuale PRINS legato ai diritti delle persone senza fissa dimora, che ha condotto all'approvazione di uno specifico regolamento per la concessione della residenza fittizia e del servizio di fermo posta.
Nell'articolato progetto Centri per la Famiglia, con l'attivazione di due poli distrettuali.
- Nello sviluppo di varie progettualità connesse ai Livelli Essenziali delle Prestazioni Sociali ai sensi della L. 328/2000 e al Piano Nazionale di Ripresa e Resilienza (Autonomia disabili, PIPPI, Prevenzione burn out assistenti sociali…)
Tutte queste attività sono state realizzate grazie all'apporto dl personale amministrativo e delle assistenti sociali, dietro coordinamento della Responsabile del Settore Servizi alla Persona. Durante l'anno 2021 il servizio sociale è stato incremento di 1 unità di assistente sociale, a fronte di una popolazione comunale pari a n. 17.797 cittadini alla data del 31.12.2023.

ATTENZIONE:
I messaggi di supporto per la rendicontazione si aggiornano solo dopo aver salvato i dati inseriti.
ASSISTENZA:
È possibile contattare l'assistenza tecnica IFEL
Via e-mail: infosociale@fondazioneifel.it
Via telefono: 06-88816323 (lun - ven 9:30-16:30)

IFEL OBIETTIVI IN COMUNE

SOCIALE • ASILI NIDO • TRASPORTO SCOLASTICO DISABILI

SCHEDA DI MONITORAGGIO PER LA RENDICONTAZIONE DEGLI OBIETTIVI DI SERVIZIO PER GLI ASILI NIDO 2023

Comune	Somma Lombardo

1 - QUADRO DI AUTODIAGNOSI DEL NUMERO DI UTENTI SERVITI

Descrizione del servizio In caso di svolgimento del servizio in forma associata il Comune deve riportare i dati di propria pertinenza	2018		2023	
	Fonte dato	Numero		Numero
R01 - Posti in asili nido comunali disponibili				58
R02 - Posti in asili nido privati autorizzati	ISTAT	66		66
	Euro	Numero	Euro	Numero
R03 - Contributi e/o voucher per il pagamento di rette per asili nido gestiti dal comune/forma associata o convenzionati con riserva di posti	0	0	0	0
R04 - Compartecipazione da parte dell'utente	0	0	0	0
UTENTI RESIDENTI O A CARICO DELL'ENTE				
R05 - Bambini asili nido gestiti dal comune direttamente				45
R06 - Bambini asili nido gestiti dal comune tramite esternalizzazione				0
R07 - Bambini asili nido gestiti dalla forma associata direttamente				0
R08 - Bambini asili nido gestiti dalla forma associata tramite esternalizzazione				0
R09 - Bambini asili nido gestiti in convenzione con strutture private				0
R10 - TOTALE Utenti asili nido pubblici o privati con finanziamento comunale		FC50U	73	45
R11 - di cui bambini lattanti				13
R12 - di cui bambini frequentanti sezioni a tempo pieno				31
R13 - di cui bambini frequentanti sezioni a tempo parziale				14
R14 - di cui bambini che usufruiscono del servizio di refezione				45
R15 - di cui a tempo parziale				14
R10A - Valore riportato nel rigo R10 relativo al 2018 non corretto e che ha subito riduzioni				NO

	2018		2023	
	Euro	Numero	Euro	Numero
R16 - Contributi e/o voucher per il pagamento di rette per asili nido NON gestiti dal comune/forma associata e NON convenzionati con riserva di posti	0	0	0	0

R16A - L'Ente ha trasferito le risorse aggiuntive assegnate all'Ambito territoriale di riferimento o ad altra forma associata con vincolo di nuovi utenti negli altri comuni dell'ambito territoriale di riferimento ?	NO

ALTRE INFORMAZIONI			2023
R17 - Numero posti comunali di asili nido utilizzati da bambini residenti in altro comune			0
R18 - Numero posti comunali di asili nido non utilizzati			0
R19 - Popolazione residente	ISTAT	Età 0 anni (01-12 mesi)	121
	ISTAT	Età 1 anni (13-24 mesi)	131
	ISTAT	Età 2 anni (25-36 mesi)	134

COPERTURA DEL SERVIZIO	2018	2023
R20 - Popolazione 3-36 mesi	420	356
R21 - Percentuale di copertura pubblica del servizio di asili nido	17,4%	12,6%
R22 - Percentuale di copertura pubblica e privata del servizio di asili nido	33,1%	31,2%

	Euro
R23 - Spesa complessiva del comune per erogare i servizi di asili nido (compreso Voucher e/o contributi)	391.634,7

Terminata la compilazione del Quadro 1, l'ente locale deve quindi procedere alla verifica del Quadro 2 degli obiettivi di servizio 2023-2027.

2 - QUADRO DEGLI OBIETTIVI DI SERVIZIO 2023-2027

	2023 dato definitivo	2024 dato definitivo	2027 dato indicativo
R24 - Obiettivo di servizio: Numero utenti Asili nido aggiuntivi	0	0	0
R25 - Costo standard di riferimento per un utente a tempo pieno (euro)	0,00	0,00	0,00
R26 - Risorse aggiuntive assegnate per il potenziamento degli asili nido (euro)	0,00	0,00	0,00

nel 2024 al Comune NON sono stati assegnati utenti aggiuntivi in quanto il livello del servizio è già pari o superiore all'obiettivo di servizio 2024

In proiezione al 2027 al Comune NON sono stati assegnati provvisoriamente utenti aggiuntivi in quanto il livello del servizio, comprensivo dei posti in asili nido privati, è già pari o superiore all'obiettivo di servizio del 33% (copertura pubblico/privata).

Nel 2023 al Comune NON sono stati assegnati utenti aggiuntivi in quanto il livello del servizio è già pari o superiore all'obiettivo di servizio 2023. L'ente locale non deve, quindi, verificare il Quadro 3 della rendicontazione degli obiettivi di servizio.

L'ente locale deve, invece, procedere alla compilazione del Quadro 4 di relazione in formato strutturato.

4 - QUADRO DELLA RELAZIONE IN FORMATO STRUTTURATO

Il livello di copertura del servizio 2023 è non inferiore rispetto a quello di riferimento a causa di:		
R29	SI	Scelta di amministrazione dovuta ad una particolare configurazione delle preferenze locali
R30	SI	Presenza e mantenimento delle strutture di asili nido di proprietà comunale
R31	NO	Sviluppo del servizio di asili nido con l'ambito sociale di riferimento e i comuni vicini
R32	SI	Presenza sul territorio di una rilevante offerta di posti in asili nido privati
R33	NO	Altro (specificare nel campo della relazione in formato libero)

	2024	2027
R42 - L'Ente locale ritiene di essere in grado di raggiungere l'obiettivo di servizio di nuovi utenti aggiuntivi per il 2024 e per il 2027?	SI	SI
R43A - L'Ente ha investimenti in corso o programmati per l'ampliamento della disponibilità di posti in asili nido comunali ?		NO

R44 - RELAZIONE IN FORMATO LIBERO (massimo 6.000 caratteri)

L’asilo nido gemma Missaglia è aperto dal 1977.
Il servizio di Asilo Nido ha il compito di assicurare ad ogni bambino uguali opportunità di crescita, offrendo cure adeguate sul piano igienico-sanitario, stimolazioni sensoriali, motorie, affettive ed intellettive, in vista di un armonico sviluppo psicofisico.
L’asilo nido comunale, autorizzato al funzionamento con provvedimento n. 34 del 19.01.1999, può accogliere fino a 51 bambini.
Nel Nido vengono accolti bambini residenti e non residenti nel Comune di Somma Lombardo, a partire dai tre mesi e sino ai tre anni di età senza distinzione di sesso religione ed etnia, per i quali sia stata avanzata richiesta,
Detto Servizio favorisce l’inserimento dei bambini e delle bambine disabili o in situazioni di svantaggio sociale e/o culturale.
L’Asilo nido è aperto per 5 giorni alla settimana, dal lunedì al venerdì, dalle ore 8.30 alle ore 15.45 (con la flessibilità di entrata fino alle 9.30 e di uscita fino alle 16.30) con la possibilità di pre- asilo dalle 7.30 alle 8.30 e di post-asilo dalle 16.30 alle 18.00.
È prevista anche la possibilità di permanenza del minore a part time con le seguenti modalità:
• Part time al 50% dalle 8.30 alle 12.30 o dalle 12.30 alle 16.30 (con la flessibilità di entrata dalle 8.30 alle 9.30 o dalle 12.30 alle 13.00 e di uscita dalle 12.30 alle 13.00 o dalle 16.00 alle 16.30; più eventuale pre o post asilo).
• Part time al 70 % dalle 8.30 alle 14.00 (con la flessibilità di entrata fino alle 9.30 e di uscita fino alle 14.30; più eventuale pre asilo).
• È possibile per i genitori richiedere, all’atto dell’iscrizione del proprio figlio all’asilo nido o anche in corso d’anno ma con effetto dal primo giorno del mese successivo alla richiesta, solo a fronte di documentate esigenze lavorative, la fruizione del servizio di pre – asilo dalle ore 7.30 alle ore 8.30 e di post – asilo dalle ore 16.30 alle ore 18.00.
A partire dal 1 settembre 2023 il servizio di asilo nido è passato in concessione ad una cooperativa.

ATTENZIONE:
I messaggi di supporto per la rendicontazione si aggiornano solo dopo aver salvato i dati inseriti.
ASSISTENZA TECNICA IFEL: infosociale@fondazioneifel.it
Via telefono: 06-88816323 (lun - ven 9:30-16:30)

Città di Somma Lombardo

CITTÁ DI SOMMA LOMBARDO
PROTOCOLLO GENERALE
25 MAR. 2024
PROT. N° 11346
Cat. IV Cl. 6 Fasc.

F

Area Amministrativa /Finanziaria
Settore Servizi Finanziari
Ufficio Ragioneria
Responsabile Laura Vigani

Somma Lombardo, 25.03.2024

Oggetto: ***Nota informativa contenente la verifica di crediti e debiti reciproci tra il Comune di Somma Lombardo e le proprie società controllate e partecipate e enti strumentali.***

Dalla verifica effettuata, previa richiesta di specifica attestazione alle società, sui crediti e debiti reciproci al 31/12/2023 tra il Comune di Somma Lombardo e le proprie società controllate e partecipate ed enti strumentali, emerge quanto segue:

ALFA SRL

Società o ente strumentale	Risultante certificazione società al 31/12/2023		Risultanze dalla contabilità dell'Ente al 31/12/2023	
	DEBITI	CREDITI	DEBITI	CREDITI
ALFA SRL	non pervenuto	non pervenuto	2.842,21	44,66

L'importo indicato è al netto dell'Iva.

SPES SRL

Società o ente strumentale	Risultante certificazione società al 31/12/2023		Risultanze dalla contabilità dell'Ente al 31/12/2023		Scostamenti	
gestione ordinaria	DEBITI	CREDITI	DEBITI	CREDITI	DEBITI	CREDITI
SPES SRL	2.520,00	0,00	0,00	2.520,00	0,00	0,00

L'importo certificato è al netto dell'Iva.

Società o ente strumentale	Risultante certificazione società al 31/12/2023		Risultanze dalla contabilità dell'Ente al 31/12/2023		Scostamenti	
gestione straordinaria	DEBITI	CREDITI	DEBITI	CREDITI	DEBITI	CREDITI
SPES SRL	905.924,30	0,00	0,00	351.335,50	0,00	-554.588,80

Lo scostamento di € 554.588,80, derivante dalla gestione straordinaria è relativa alla delibera di Consiglio Comunale n° 59 del 28.11.2017 con la quale è stato precisato che la somma complessiva di € 1.924.000,00 (derivante dalla riduzione del capitale sociale) verrà, in tutto o in parte, trasferita gradualmente nel bilancio dell'ente, su richiesta del socio, con tempistiche idonee a consentire di investirle in modo proficuo e efficiente nel rispetto:

- dei vincoli modali di cui alla delibera di Consiglio Comunale n° 9 del 14.03.2016 e delibera ATS Insubria n° 511 del 29.09.2017;
- in coerenza con quanto previsto negli atti di programmazione dell'ente;

- ed in alternativa, potrà essere destinata dal socio ad interventi svolti direttamente da Spes per le predette finalità;

Con delibera di Giunta Comunale n° 56/2020 è stata destinata la somma di € 900.000,00 per la riqualificazione del lascito Aielli con rinuncia al rimborso della relativa somma da parte dell'ente;

SPES SPORT

Società o ente strumentale	Risultante certificazione società al 31/12/2023		Risultanze dalla contabilità dell'Ente al 31/12/2023		Scostamenti	
	DEBITI	CREDITI	DEBITI	CREDITI	DEBITI	CREDITI
SPES SPORT	0,00	0,00	0,00	0,00	0,00	0,00

VOLANDIA

Società o ente strumentale	Risultante certificazione società al 31/12/2023		Risultanze dalla contabilità dell'Ente al 31/12/2023		Scostamenti	
	DEBITI	CREDITI	DEBITI	CREDITI	DEBITI	CREDITI
VOLANDIA	0,00	600,00	600,00	0,00	0,00	0,00

CONSORZIO ENERGIA VENETO

Società o ente strumentale	Risultante certificazione società al 31/12/20223		Risultanze dalla contabilità dell'Ente al 31/12/2023	
	DEBITI	CREDITI	DEBITI	CREDITI
CEV	non pervenuto	non pervenuto	0,00	0,00

AZIENDA CONSORTILE CENTRO FORMAZIONE PROFESSIONALE TICINO MALPENSA

Società o ente strumentale	Risultante certificazione società al 31/12/2023		Risultanze dalla contabilità dell'Ente al 31/12/2023		Scostamenti	
	DEBITI	CREDITI	DEBITI	CREDITI	DEBITI	CREDITI
CFP	20.107,28	40.115,49	41.537,49	20.107,28	-1.422,00	0,00

Lo scostamento di € 1.422,00 (minor debito del comune nei confronti della società) è dovuto ai tirocini formativi affidati al CFP che si sono realizzati in parte in seguito a minori ore effettuate da parte dei beneficiari.

SEA SPA

Società o ente strumentale	Risultante certificazione società al 31/12/2023		Risultanze dalla contabilità dell'Ente al 31/12/2023		Scostamenti	
	DEBITI	CREDITI	DEBITI	CREDITI	DEBITI	CREDITI
SEA SPA	0,00	0,00	0,00	0,00	0,00	0,00

PARCO LOMBARDO DEL TICINO

Società o ente strumentale	Risultante certificazione società al 31/12/2023		Risultanze dalla contabilità dell'Ente al 31/12/2023		Scostamenti	
	DEBITI	CREDITI	DEBITI	CREDITI	DEBITI	CREDITI
PARCO LOMBARDO DEL TICINO	0,00	0,00	0,00	0,00	0,00	0,00

La presente nota informativa viene allegata al rendiconto della gestione dell'esercizio finanziario 2023.

IL RESPONSABILE SERVIZI FINANZIARI

(Dott.ssa Vigani Laura)

ASSEVERAZIONE DELL'ORGANO DI REVISIONE

Il Collegio dei Revisori assevera, in ottemperanza all'art. 11, comma 6, lettera j) del D. Lgs. 118/2011, che i saldi dei crediti/debiti alla data del 31/12/2023, come sopra riportati, risultano coincidenti con i rispettivi saldi risultanti dalla contabilità delle società sopra richiamate, ad eccezione dell'Azienda Consortile CFP, Spes srl per la gestione straordinaria, per le quali è stata data la motivazione riguardante la non corrispondenza. Si precisa inoltre che per le società ALFA SRL e CEV nonostante i vari solleciti non è pervenuta nessuna attestazione.

Somma Lombardo, 25.03.2024

Il collegio dei revisori

- Dott. Stefano Seclì
- Dott. Gallina Fabrizio
- Dott. Fiameni Leonardo

Città di Somma Lombardo
Provincia di Varese

VERBALE DI DELIBERAZIONE DEL CONSIGLIO COMUNALE

Delibera N. 47/2023

OGGETTO: VARIAZIONE DI ASSESTAMENTO GENERALE DI BILANCIO, RICOGNIZIONE DELLO STATO ATTUAZIONE PROGRAMMI E VERIFICA DEL PERMANERE DEGLI EQUILIBRI GENERALI DI BILANCIO AI SENSI E PER L'EFFETTO DI CUI ALL'ART. 193 DEL D. LGS. N.267/2000 - immediatamente eseguibile

L'anno **duemilaventitre**, il giorno **ventisette**, del mese di **luglio**, alle ore **20:45**, in Somma Lombardo, nella Sala Consiliare si è riunito il Consiglio Comunale in sessione Ordinaria di Prima convocazione, sotto la presidenza del Presidente del Consiglio LOCURCIO Gerardo con la partecipazione del Segretario Generale AFFAITATI Annachiara.

Alla seduta risultano pertanto presenti i signori:

Cognome e Nome	Presente
BELLARIA Stefano - Sindaco	Sì
APOLLONI Alessandra - Consigliere	Sì
CASAGRANDE Manolo - Consigliere	Sì
RUGGERI Angelo - Consigliere	Sì
PEDRINAZZI Giacomo - Consigliere	Sì
BROVELLI Claudio - Consigliere	Sì
CALANDRA Castrenze - Consigliere	Sì
LOCURCIO Gerardo - Presidente	Sì
PANDOLFI Maria Teresa - Consigliere	Sì
CATALANO Antonio - Consigliere	Sì
GARBUZZI Stefania - Consigliere	Sì
BARCARO Alberto - Consigliere	Sì
BARCARO Martina - Consigliere	Sì
NERVO Alberto Luigi - Consigliere	Sì
AGUZZI CASAGRANDE Mariangela - Consigliere	Sì
GIUSTI Marco - Consigliere	Sì
SCIDURLO Manuela - Consigliere	Sì
Totale Presenti:	17
Totale Assenti:	0

Nel corso della seduta hanno partecipato altresì gli Assessori, Signori:
- ALIPRANDINI Stefano - VALENTI Donata Maria - CALO' Francesco
- PIANTANIDA CHIESA Edoardo - VANNI Barbara Stefania

Alle ore 22.40 il Presidente introduce l'argomento e dà la parola all'Assessore Vanni per l'illustrazione ella proposta.

Non essendoci richieste di intervento alle ore 22.45 il Presidente invita il Consiglio alla votazione.
La stessa, espressa in forma palese con modalità di voto elettronico, dà i seguenti risultati:

Presenti n. 17: Bellaria, Apolloni, Casagrande, Ruggeri, Pedrinazzi, Brovelli, Calandra, Locurcio, Pandolfi, Catalano, Garbuzzi, Aguzzi Casagrande, Giusti, Scidurlo, Nervo, Barcaro A., Barcaro M.
Favorevoli n. 11: Bellaria, Apolloni, Casagrande, Ruggeri, Pedrinazzi, Brovelli, Calandra, Locurcio, Pandolfi, Catalano, Garbuzzi.
Contrari n. 6: Aguzzi Casagrande, Giusti, Scidurlo, Nervo, Barcaro A., Barcaro M.
Astenuti: nessuno.

Successivamente, ritenuta l'urgenza di dar corso all'attuazione del provvedimento, il Presidente invita il Consiglio alla votazione per l'immediata eseguibilità della deliberazione testé assunta.
La stessa, espressa in forma palese con modalità di voto elettronico, dà i seguenti risultati:

Presenti n. 17: Bellaria, Apolloni, Casagrande, Ruggeri, Pedrinazzi, Brovelli, Calandra, Locurcio, Pandolfi, Catalano, Garbuzzi, Aguzzi Casagrande, Giusti, Scidurlo, Nervo, Barcaro A., Barcaro M.
Favorevoli n. 11: Bellaria, Apolloni, Casagrande, Ruggeri, Pedrinazzi, Brovelli, Calandra, Locurcio, Pandolfi, Catalano, Garbuzzi.
Contrari n. 6: Aguzzi Casagrande, Giusti, Scidurlo, Nervo, Barcaro A., Barcaro M.
Astenuti: nessuno.

Sulla base dei predetti risultati

IL CONSIGLIO COMUNALE

RICHIAMATI:

- il Documento Unico di Programmazione (DUP) per il periodo 2023-2025, approvato con deliberazione di Consiglio comunale n. 57 del 27.09.2022;
- La Nota di Aggiornamento al Documento Unico di Programmazione (DUP) per il periodo 2023-2025, approvato con deliberazione di Consiglio comunale n. 83 del 20.12.2022;
- il Bilancio di Previsione 2023-2025, approvato con deliberazione di Consiglio comunale n. 84 del 20.12.2022;
- il riaccertamento ordinario dei residui attivi e passivi di cui all'art. 228, comma 3, del D.Lgs. 267/2000, secondo le modalità di cui all'art. 3, comma 4, del D.Lgs. 118/2011, approvato con deliberazione della Giunta comunale n. 20 del 27.2.2023, quale operazione propedeutica alla definizione del conto del bilancio dell'esercizio finanziario 2022, da ricomprendersi nel Rendiconto della Gestione del medesimo esercizio;
- la deliberazione di Consiglio comunale n. 5 del 03.04.2023 ad oggetto: "Variazione n. 1 al Bilancio di Previsione 2023-2025";

- la deliberazione di Consiglio comunale n. 14 del 26.4.2023 ad oggetto: "Approvazione Rendiconto della Gestione per l'esercizio finanziario 2022";
- la deliberazione di Consiglio comunale n. 17 del 26.4.2023 ad oggetto: "Variazione n. 2 al Bilancio di Previsione 2023-2025";
- la deliberazione di Giunta comunale n. 58 del 09.6.2023 ad oggetto: "Variazione d'urgenza n. 1 al Bilancio di Previsione 2023-2025".

RICHIAMATI altresì:
- l'art. 1, commi da 819 a 830 della Legge n. 145/2018 nonché la circolare del Ministero delle Finanze n. 3 del 14.2.2019;
- l'art. 175, comma 8, del D.Lgs. 267/2000, laddove è stabilito che, mediante la variazione di assestamento generale, deliberata dall'organo consiliare entro il 31 luglio di ciascun anno, si attua la verifica generale di tutte le voci di entrata e di uscita, compreso il fondo di riserva ed il fondo di cassa, al fine di assicurare il mantenimento del pareggio di bilancio;
- l'art. 193, comma 2, del D.Lgs. 267/2000, in base al quale almeno una volta, entro il 31 luglio di ciascun anno, l'organo consiliare provvede con deliberazione a dare atto del permanere degli equilibri generali di bilancio o, in caso di accertamento negativo ad adottare le misure necessarie a ripristinare il pareggio, ripiano gli eventuali debiti di cui all'art. 194 e adeguare il fondo crediti di dubbia esigibilità accantonato nel risultato di amministrazione in caso di gravi squilibri riguardanti la gestione dei residui;
- il D.Lgs. 118/2011, con i relativi allegati principi contabili, in particolare il "Principio contabile applicato concernente la programmazione di bilancio" e il "Principio contabile applicato concernente la contabilità finanziaria";

RITENUTO pertanto necessario procedere all'assestamento di bilancio ed al controllo della salvaguardia degli equilibri di bilancio, come indicato anche dal principio della programmazione allegato 4/1 al D.Lgs. 118/2011, punto 4.2 lettera g);

RITENUTO altresì opportuno, in occasione della salvaguardia degli equilibri di bilancio, procedere alla ricognizione dello stato di attuazione dei programmi, quale atto propedeutico al Documento Unico di Programmazione (DUP) 2023/2025;

RILEVATO che:
- dalle attestazioni dei responsabili dei servizi, conservate agli atti, non sono rilevabili debiti fuori bilancio;
- non sono rilevabili squilibri nella gestione di competenza e nella gestione di cassa;
- non sono rilevabili squilibri nella gestione dei residui di bilancio derivanti dagli esercizi precedenti;
- non è altresì rilevabile l'esistenza di disavanzo di amministrazione, in quanto il rendiconto della gestione dell'esercizio finanziario 2022 si è chiuso con l'evidenziazione di un avanzo di amministrazione;
- non si rende necessario adottare iniziative atte ad adeguare il fondo crediti di dubbia esigibilità attualmente accantonato nel risultato di amministrazione in quanto non sussistono squilibri riguardanti la gestione dei residui;
- la quota di avanzo di amministrazione accantonata a fronte di crediti di dubbia esigibilità nonché gli stanziamenti assestati di competenza relativi al fondo di riserva e al fondo crediti di dubbia

esigibilità, appaiono, nel loro complesso, tali da poter fare ragionevolmente fronte a esigenze di bilancio al momento non prevedibili;

DATO ATTO che si rende necessario procedere all'adeguamento delle previsioni di bilancio con variazione di competenza degli stanziamenti in relazione all'evoluzione dell'andamento delle entrate e delle spese, in base alle richieste dei Responsabili di Settore, per garantire il raggiungimento dei programmi assegnati ai vari servizi;

CONSIDERATO che:

- la variazione al bilancio di previsione per il triennio 2023-2025 di cui al presente provvedimento, di fatto costituente l'assestamento generale di bilancio, è predisposta nel pieno rispetto degli equilibri di bilancio previsti dalla legge;
- ai sensi e con le modalità di cui al punto 3.3 e all'esempio n. 5 dell'allegato n. 4/2 "Principio contabile applicato concernente la contabilità finanziaria" al decreto legislativo 23 giugno 2011, n. 118, è stata verificata la congruità degli importi accantonati a fondo crediti di dubbia esigibilità nella gestione di competenza di ciascuna delle tre annualità costituenti il bilancio di previsione per il triennio 2023-2025;
- l'art. 187, comma 2 ultimo periodo, del D.Lgs. 267/2000 consente di impiegare l'eventuale quota del risultato di amministrazione "svincolata", in occasione dell'approvazione del rendiconto, sulla base della determinazione dell'ammontare definitivo della quota del risultato di amministrazione accantonata per il fondo crediti di dubbia esigibilità, per finanziare lo stanziamento riguardante il fondo crediti di dubbia esigibilità nel bilancio di previsione dell'esercizio successivo a quello cui il rendiconto si riferisce;

RITENUTO di dover procedere all'approvazione delle modifiche delle dotazioni di cui trattasi ai sensi dell'art. 175, comma 8, e dell'art. 193 del D.Lgs. 267/2000 per procedere alla variazione del bilancio 2023-2025 e del Documento Unico di Programmazione 2023-2025;

VISTA l'allegata relazione sulla verifica degli equilibri di bilancio e ricognizione sullo stato di attuazione dei programmi;

ATTESO che, vengono proposte, per l'esercizio finanziario 2023, le seguenti variazioni:

ENTRATE	PREVISIONI ATTUALI	VARIAZIONI IN AUMENTO	VARIAZIONI IN DIMINUZIONE	PREVISIONI ASSESTATE
FPV per spese correnti	1.723.347,79	0,00	0,00	1.723.347,79
FPV per spese c/capitale	4.661.932,17	0,00	0,00	4.661.932,17
Avanzo di amministrazione	3.118.333,17	740.134,82	0,00	3.858.467,99
Titolo 1° Entrate Tributarie	10.883.724,00	134.509,44	26.804,27	10.991.429,17
Titolo 2° Entrate da trasferimenti	4.195.239,51	80.467,35	0,00	4.275.706,86
Titolo 3° Entrate extratributarie	2.489.562,71	143.348,32	5.000,00	2.627.911,03
Titolo 4° Entrate da alienazioni e trasferimenti in c/capitale	9.529.485,25	1.133.849,66	857.000,00	9.806.334,91

Titolo 5° Entrate da riduzione di attività finanziarie	0,00	807.000,00	0,00	807.000,00
Titolo 6° Accensione di presititi	1.960.000,00	0,00	373.000,00	1.587.000,00
Titolo 7° Entrate derivanti anticipazioni da tesoreria	0,00	0,00	0,00	0,00
Titolo 9° Entrate per conto terzi e partite di giro	2.566.000,00	200.000,00	0,00	2.766.000,00
TOTALE ENTRATE	41.127.624,60	3.239.309,59	1.261.804,27	43.105.129,92

SPESE	PREVISIONI ATTUALI	VARIAZIONI IN AUMENTO	VARIAZIONI IN DIMINUZIONE	PREVISIONI ASSESTATE
Titolo 1° Spese correnti	20.139.184,63	851.636,86	510.231,54	20.480.589,95
Titolo 2° Spese in conto capitale	18.403.439,97	747.949,66	99.849,66	19.051.539,97
Titolo 3° Spese per incremento attività finanziarie	0,00	807.000,00	0,00	807.000,00
Titolo 4° Spese per rimborso di prestiti	19.000,00	0,00	19.000,00	0,00
Titolo 5° Chiusura anticipazione di tesoreria	0,00	0,00	0,00	0,00
Titolo 7° Servizi per conto terzi e partite di giro	2.566.000,00	200.000,00	0,00	2.766.000,00
TOTALE SPESE	41.127.624,60	2.606.586,52	629.081,20	43.105.129,92

Il saldo della presente variazione ammonta a € 1.977.505,32

Le principali variazioni in parte entrata e spesa sono riepilogate come di seguito riportato.

Per quanto riguarda le entrate.

Avanzo di amministrazione
L'avanzo di amministrazione applicato ammonta a € 740.134,82 di cui:

- € 669.150,34 avanzo libero per il finanziamento di spese di investimento;
- € 70.984,48 avanzo vincolato destinato al finanziamento dei servizi dell'ambito distrettuale e ad acquisto hardware;

Entrate tributarie (Titolo 1).
Per quanto riguarda le entrate tributarie si evidenzia un aumento di € 107.705,17. Le variazioni più significative riguardano:

- € 75.709,44 aumento del fondo di solidarietà comunale;
- € 50.000,00 addizionale comunale IRPEF;
- € - 26.804,27 addizionale comunale di imbarco

Entrate derivante da contributi e trasferimenti correnti dello Stato, della regione e di altri enti pubblici anche in rapporto all'esercizio di funzioni delegate dalla Regione (Titolo 2).
Per quanto riguarda le entrate da trasferimenti si registra un aumento complessiva di € 80.467,35.
La variazione più significativa riguarda:

- € 78.000,00: contributi statali;

Entrate extratributarie (Titolo 3).
Per quanto riguarda le entrate extratributarie si evidenzia un aumento complessivo di € 138.848,32.
I principali aumenti riguardano:

- € 23.500,00 proventi servizi educativi;
- € 21.856,46 proventi da valorizzazione rifiuti;
- € 17.000,00 introito servizi di assistenza scolastica;
- € 14.121,44 dividendi S.E.A;
- € 13.000,00 rette frequenza centri estivi;
- € 11.600,00 accertamenti canone esposizioni pubblicitarie e canone occupazione aree;
- € 10.000,00 proventi sosta a pagamento;
- € 10.000,00 diritti di segreteria ufficio edilizia privata;
- € 7.000,00 indennizzi assicurazioni contro danni.
- € 7.000,00 proventi sportello SUAP.

La principale riduzione deriva da:

- € 5.000,00 proventi da sanzioni amministrative a carico delle famiglie;

Entrate derivanti da alienazioni, da trasferimenti di capitale e da riscossioni di crediti (Titolo 4):
Per quanto riguarda le entrate da trasferimenti di capitale e alienazioni si evidenzia un aumento complessivo di € 276.849,66 imputabile in maniera rilevante a contributi PNRR

Entrate da riduzione di attività finanziarie (Titolo 5):
Per quanto riguarda le entrate da riduzione di attività finanziarie si evidenzia un aumento complessivo di € 807.000,00 derivante dalla regolarizzazione contabile dell'importo del mutuo relativo alla demolizione e ricostruzione scuola Rodari.

Accensione di prestiti (Titolo 6):
Per quanto riguarda l'accensione di prestiti si evidenzia una diminuzione complessiva di complessivo di € 373.000,00 derivante dalla riduzione del mutuo relativo alla demolizione e ricostruzione scuola Rodari.

Entrate per conto terzi e partite di giro (Titolo 9):
Per quanto riguarda le entrate per conto terzi e partite di giro si evidenzia un aumento complessivo di € 200.000,00 dovute all'aumento delle ritenute alla fonte IRPEF e delle ritenute per IVA split payment.

Per quanto riguarda le spese.

Spese correnti (Titolo 1).
Per quanto riguarda le spese correnti, si evidenzia un aumento complessivo di € 341.405,32, le cui principali componenti sono di seguito riportate:

MIS	PROG	TIT	IMPORTO VAR	MOTIVAZIONE
1	1	1	9.048,14	Spese per servizi
1	2	1	-65.540,00	Aumenti contrattuali
1	5	1	5.000,00	Spese per manutenzioni ordinarie
1	6	1	11.300,00	Spese per servizi e manutenzioni ordinarie
1	7	1	-23.387,91	Spese per elezioni e referendum
1	8	1	24.124,00	Spese per servizi informatici
3	1	1	-36.636,00	Spese di personale
4	1	1	7.000,00	Spese per manutenzioni ordinarie
4	2	1	4.876,70	Spese per manutenzioni ordinarie
4	6	1	18.817,72	Spese per servizi
5	2	1	33.218,00	Spese per attività culturali e contributi alle associazioni
6	1	1	20.000,00	Contributi ad associazioni
7	1	1	16.500,00	Spese per servizi
9	2	1	15.000,00	Spese per manutenzioni ordinarie
10	2	1	6.000,00	Riversamento contributi regionali per trasporto
10	5	1	112.500,00	Spese per manutenzioni ordinarie e utenze
11	1	1	-3.000,00	Spese per servizi
12	1	1	-74.779,60	Spese per servizi
12	2	1	150.000,00	Interventi in favore di disabili
12	3	1	-11.519,00	Spese per servizi
12	4	1	68.182,28	Contributi a famiglie e associazioni
12	7	1	66.984,48	Contributi a favore dei comuni dell'ambito distrettuale
12	9	1	1.050,00	Contributi per cremazioni
13	7	1	3.000,00	Spese per servizi
14	2	1	100,86	Spese per servizi
15	3	1	-2.750,00	Spese per servizi
20	1	1	24.148,10	Fondo riserva
20	2	1	2.167,55	Fondo credito dubbia esigibilità
50	1	1	-40.000,00	Interessi passivi
			341.405,32	

Spese in conto capitale (Titolo 2).

Per quanto riguarda le spese di investimento, si evidenzia un aumento complessivo di € 648.100,00, le cui principali componenti sono di seguito riportate:

MIS	PROG	TIT	IMPORTO VAR	MOTIVAZIONE
1	5	2	14.000,00	Manutenzione straordinaria fabbricati
3	1	2	11.100,00	Implementazione sistemi di videosorveglianza
4	1	2	25.000,00	Manutenzione straordinaria scuole materne
4	2	2	545.000,00	Progetto PNRR demolizione e ricostruzione scuola Rodari e manutenzione straordinaria altre scuole

				primarie
10	5	2	49.000,00	Quota vincolata riduzione indebitamento
12	4	2	4.000,00	Acquisto hardware
			648.100,00	

Spese per incremento attività finanziarie (Titolo 3)
Per quanto riguarda le spese per incremento attività finanziarie si evidenzia un aumento complessivo di € 807.000,00 derivante dalla regolarizzazione contabile dell'importo del mutuo relativo alla demolizione e ricostruzione scuola Rodari.

Spese per rimborso prestiti (Titolo 4)
Per quanto riguarda le spese per rimborso prestiti, si evidenzia una diminuzione complessiva di € 19.000,00 derivante dalla riduzione del rimborso della quota capitale dei mutui per la decorrenza posticipata dell'ammortamento dello stesso.

Servizi per conto terzi e partite di giro (Titolo 7)
Per quanto riguarda i servizi per conto terzi e partite di giro si evidenzia un aumento complessivo di € 200.000,00 dovute all'aumento delle ritenute alla fonte IRPEF e delle ritenute per IVA split payment.

ATTESO che vengono proposte, per l'esercizio finanziario 2024, le seguenti variazioni:

ENTRATE	PREVISIONI ATTUALI	VARIAZIONI IN AUMENTO	VARIAZIONI IN DIMINUZIONE	PREVISIONI ASSESTATE
FPV per spese correnti	328.261,00	0,00	0,00	328.261,00
FPV per spese c/capitale	0,00	0,00	0,00	0,00
Avanzo Amministrazione	0,00	0,00	0,00	0,00
Titolo 1° Entrate tributarie	10.930.722,00	75.709,44	0,00	11.006.431,44
Titolo 2° Entrate da trasferimenti	3.860.737,09	9.102,09	0,00	3.869.839,18
Titolo 3° Entrate extratributarie	2.362.762,71	19.553,00	0,00	2.382.315,71
Titolo 4° Entrate in conto capitale	5.501.403,09	0,00	0,00	5.501.403,09
Titolo 5° Entrate da riduzioni attività finanziarie	0,00	0,00	0,00	0,00
Titolo 6° Accensione di prestito	0,00	0,00	0,00	0,00
Titolo 7° Entrate derivanti anticipazioni da tesoreria	0,00	0,00	0,00	0,00
Titolo 9° Entrate per conto di terzi e partite giro	2.566.000,00	0,00	0,00	2.566.000,00
TOTALE ENTRATE	25.549.885,89	104.364,53	0,00	25.654.250,42

SPESE	PREVISIONI ATTUALI	VARIAZIONI IN AUMENTO	VARIAZIONI IN DIMINUZIONE	PREVISIONI ASSESTATE
Titolo 1° Spese correnti	17.788.505,58	104.727,44	362,91	17.892.870,11

Titolo 2° Spese in conto capitale	5.157.380,31	0,00	0,00	5.157.380,31
Titolo 3° Spese per incremento attività finanziarie	0,00	0,00	0,00	0,00
Titolo 4° Spese per rimborso prestiti	38.000,00	0,00	0,00	38.000,00
Titolo 5° Chiusura anticipazioni da tesoriere	0,00	0,00	0,00	0,00
Titolo 7° Spese per conto terzi e partite di giro	2.566.000,00	0,00	0,00	2.566.000,00
TOTALE SPESE	25.549.885,89	104.727,44	362,91	25.654.250,42

Il saldo della presente variazione ammonta ad € 104.364,53;

Per quanto riguarda le entrate:

Entrate tributarie (Titolo 1).
Per quanto riguarda le entrate tributarie si registra un aumento di € 75.709,44 derivante dall'aumento delle assegnazioni del fondo di solidarietà comunale.

Entrate derivanti da contributi e trasferimenti correnti dello Stato, della regione e di altri enti pubblici anche in rapporto all'esercizio di funzioni delegate dalla Regione (Titolo 2).
Per quanto riguarda le entrate da trasferimenti si registra un aumento di € 9.102,09 derivante da fondi PNRR relativi all'ambito distrettuale dei servizi sociali.

Entrate extratributarie (Titolo 3).
Per quanto riguarda le entrate da trasferimenti si registra un aumento di € 19.553,00, derivante da:

- € 10.000,00 introito da servizi scolastici;
- € 9.553,00 fitti attivi da fabbricati.

Per quanto riguarda le spese:

Spese correnti (Titolo 1).

Per quanto riguarda le spese correnti, si evidenzia un aumento di € 104.364,53, le cui componenti sono di seguito riportate:

Codice di Bilancio			Importo della variazione	MOTIVAZIONE
Miss.	Progr.	Titolo		
4	6	1	82.000,00	Spese per servizi scolastici
12	1	1	9.102,09	Interventi socio-assistenziali a favore dei minori
12	3	1	9.553,00	Trasferimenti correnti
20	1	1	1.761,00	Fondo di riserva
20	2	1	1.948,44	Fondo Crediti Dubbia Esigibilità
TOTALE			104.364,53	

ATTESO che vengono proposte, per l'esercizio finanziario 2025, le seguenti variazioni:

ENTRATE	PREVISIONI ATTUALI	VARIAZIONI IN AUMENTO	VARIAZIONI IN DIMINUZIONE	PREVISIONI ASSESTATE
FPV per spese correnti	68.566,00	0,00	0,00	68.566,00
FPV per spese c/capitale	0,00	0,00	0,00	0,00
Avanzo Amministrazione	0,00	0,00	0,00	0,00
Titolo 1° Entrate tributarie	10.927.521,00	75.709,44	0,00	11.006.230,44
Titolo 2° Entrate da trasferimenti	3.574.471,00	44.587,09	0,00	3.619.058,09
Titolo 3° Entrate extratributarie	2.385.762,71	19.553,00	0,00	2.405.315,71
Titolo 4° Entrate in conto capitale	2.206.778,00	0,00	0,00	2.206.778,00
Titolo 5° Entrate da riduzioni attività finanziarie	0,00	0,00	0,00	0,00
Titolo 6° Accensione di prestito	3.300.000,00	0,00	0,00	3.300.000,00
Titolo 7° Entrate derivanti anticipazioni da tesoreria	0,00	0,00	0,00	0,00
Titolo 9° Entrate per conto di terzi e partite giro	2.566.000,00	0,00	0,00	2.566.000,00
TOTALE ENTRATE	25.029.098,71	139.849,53	0,00	25.168.948,24

SPESE	PREVISIONI ATTUALI	VARIAZIONI IN AUMENTO	VARIAZIONI IN DIMINUZIONE	PREVISIONI ASSESTATE
Titolo 1° Spese correnti	17.263.820,71	139.880,58	31,05	17.403.670.24
Titolo 2° Spese in conto capitale	5.160.278,00	0,00	0,00	5.160.278,00
Titolo 3° Spese per incremento attività finanziarie	0,00	0,00	0,00	0,00
Titolo 4° Spese per rimborso prestiti	39.000,00	0,00	0,00	39.000,00
Titolo 5° Chiusura anticipazioni da tesoriere	0,00	0,00	0,00	0,00
Titolo 7° Spese per conto terzi e partite di giro	2.566.000,00	0,00	0,00	2.566.000,00
TOTALE SPESE	25.029.098,71	139.880,58	31,05	25.168.948,24

Il saldo della presente variazione ammonta ad € 139.849,53;

Per quanto riguarda le entrate:

Entrate tributarie (Titolo 1).
Per quanto riguarda le entrate tributarie si registra un aumento di € 75.709,44 derivante dall'aumento delle assegnazioni del fondo di solidarietà comunale.

Entrate derivanti da contributi e trasferimenti correnti dello Stato, della regione e di altri enti pubblici anche in rapporto all'esercizio di funzioni delegate dalla Regione (Titolo 2).
Per quanto riguarda le entrate da trasferimenti si registra un aumento di € 44.587,09 derivante da fondi PNRR relativi all'ambito distrettuale dei servizi sociali.

Entrate extratributarie (Titolo 3).
Per quanto riguarda le entrate da trasferimenti si registra un aumento di € 19.553,00, derivante da:

- € 10.000,00 introito da servizi scolastici;
- € 9.553,00 fitti attivi da fabbricati.

Per quanto riguarda le spese:

Spese correnti (Titolo 1).

Per quanto riguarda le spese correnti, si evidenzia un aumento di € 139.849,53, le cui componenti sono di seguito riportate:

Codice di Bilancio			Importo della variazione	MOTIVAZIONE
Miss.	Progr.	Titolo		
4	6	1	82.000,00	Spese per servizi scolastici
12	1	1	44.587,09	Interventi socio-assistenziali a favore dei minori
12	3	1	9.553,00	Trasferimenti correnti
20	1	1	1.761,00	Fondo di riserva
20	2	1	1.948,44	Fondo Crediti Dubbia Esigibilità
TOTALE			139.849,53	

DATO ATTO, altresì, che con le variazioni apportate con il presente atto vengono rispettati anche gli equilibri di cassa;

Rilevata l'urgenza dell'approvazione della presente deliberazione al fine di consentire la pronta attivazione delle spese previste;

VISTO il D.Lgs 118/2011;

VISTI gli artt. 175 e 193 del Testo Unico n.267/2000;

VISTO il vigente regolamento di contabilità;

VISTO il parere del Collegio dei Revisori, reso in data 14.7.2023;

DATO ATTO che la presente proposta è stata sottoposta alla Commissione congiunta Finanza/Bilancio, Territorio e Statuto in data 19 luglio 2023;

VISTI i pareri favorevoli, resi ai sensi dell'art. 49 del D. Lgs. n. 267/2000, come da proposta 36 del 26/06/2023, allegati alla presente;

DELIBERA

per le motivazioni in premessa indicate e che costituiscono parte integrante e sostanziale del presente atto:

1. Di approvare le variazioni di assestamento generale di bilancio alle previsioni di competenza del bilancio dell'esercizio finanziario 2023-2025 di cui all'allegato B), che forma parte integrante e sostanziale della presente deliberazione, così riepilogate:

	ANNO 2023	ANNO 2024	ANNO 2025
Maggiori entrate	3.239.309,59	104.364,53	139.849,53
Minori entrate	1.261.804,27	0,00	0,00
Totale entrate	1.977.505,32	104.364,53	139.849,53

Maggiori spese	2.606.586,52	104.727,44	139.880,58
Minori spese	629.081,20	362,91	31,05
Totale spese	1.977.505,32	104.364,53	139.849,53

2. Di dare atto che per effetto della presente variazione il pareggio finanziario è così determinato:

	ANNO 2023	ANNO 2024	ANNO 2025
Previsione attuale	41.127.624,60	25.549.885,89	25.029.098,71
Variazione	1.977.505,32	104.364,53	139.849,53
Nuovo pareggio	43.105.129,92	25.654.250,42	25.168.948,24

3. Di prendere atto:
   - del permanere degli equilibri di bilancio e dello stato di attuazione dei programmi relativamente all'esercizio in corso come illustrato nella relazione che si allega alla presente deliberazione (allegato A);
   - che in seguito alle suddette variazioni la gestione del bilancio preventivo 2023-2025 viene mantenuto l'equilibrio economico di gestione come da prospetto allegato C) alla presente deliberazione;
   - che il fondo crediti di dubbia esigibilità è stato determinato secondo le regole del principio contabile della competenza finanziaria allegato 4/2 del D.Lgs. 118/2011 e si conferma la congruità del suo ammontare;
   - che viene rispettata la previsione del saldo di cassa di importo non negativo, come da prospetto allegato D);
   - che non si rende necessario adottare provvedimenti per il ripristino del pareggio di bilancio;
   - che, alla data odierna non sono state segnalate passività riconoscibili quali debiti fuori bilancio ai sensi dell'art. 194 del Decreto Legislativo n. 267/2000;
   - che a seguito delle predette variazioni si intendono contestualmente modificati i programmi contenuti nel Documento Unico di Programmazione 2023-2025;

4. di dichiarare il presente atto immediatamente eseguibile, ai sensi dell'art. 134, comma 4°, del D.Lgs. n. 267/2000, per i motivi in premessa esposti.

Allegati:

Allegato A - stato attuazione programmi 2023

Allegato B - variazione al Bilancio di Previsione 2023-2025

Allegato C - equilibri di bilancio

Allegato D - prospetto verifica saldo di cassa

parere revisori

Settori Interessati:
Servizi alla Persona
Servizi Finanziari
Organizzazione e Innovazione Tecnologica
Gestione del Territorio
Polizia Locale
Servizi Generali

Letto e sottoscritto

IL PRESIDENTE	IL SEGRETARIO GENERALE
firmato digitalmente	**firmato digitalmente**
LOCURCIO Gerardo	**AFFAITATI Annachiara**

Città di Somma Lombardo
Provincia di Varese

Proposta Consiglio Comunale N.36 del 26/06/2023

Oggetto:
VARIAZIONE DI ASSESTAMENTO GENERALE DI BILANCIO, RICOGNIZIONE DELLO STATO ATTUAZIONE PROGRAMMI E VERIFICA DEL PERMANERE DEGLI EQUILIBRI GENERALI DI BILANCIO AI SENSI E PER L'EFFETTO DI CUI ALL'ART. 193 DEL D. LGS. N.267/2000

Sulla proposta di deliberazione il sottoscritto esprime ai sensi dell'art.49, 1° comma del D.Lgs. 18 agosto 2000, n. 267

Parere FAVOREVOLE in ordine alla regolarità tecnica

Il Responsabile del Settore
Firmato Digitalmente
VIGANI Laura

14/07/2023

Città di Somma Lombardo
Provincia di Varese

Proposta Consiglio Comunale N.36 del 26/06/2023

Oggetto:
VARIAZIONE DI ASSESTAMENTO GENERALE DI BILANCIO, RICOGNIZIONE DELLO STATO ATTUAZIONE PROGRAMMI E VERIFICA DEL PERMANERE DEGLI EQUILIBRI GENERALI DI BILANCIO AI SENSI E PER L'EFFETTO DI CUI ALL'ART. 193 DEL D. LGS. N.267/2000

Sulla proposta di deliberazione il sottoscritto esprime il Parere Contabile ai sensi dell'art.49, 1° comma del D.Lgs. 18 agosto 2000, n. 267

Parere FAVOREVOLE in ordine alla regolarità contabile

Il Responsabile
Firmato Digitalmente
VIGANI Laura

14/07/2023

CITTÁ DI SOMMA LOMBARDO
PROTOCOLLO GENERALE
25 MAR. 2024
PROT. N° 11365
Cat. IV Cl. 6 Fasc.
F

COMUNE DI SOMMA LOMBARDO

Provincia di VARESE

Relazione dell'organo di revisione

– sulla proposta di deliberazione consiliare del rendiconto della gestione

– sullo schema di rendiconto

Anno 2023

L'ORGANO DI REVISIONE

STEFANO SECLI'

FABRIZIO GALLINA

LEONARDO FIAMENI

1. Sommario

1. INTRODUZIONE 5

1.1 Verifiche preliminari 6

2. CONTO DEL BILANCIO 7

2.1 Il risultato di amministrazione 7

2.2.Utilizzo nell'esercizio 2023 delle risorse del risultato d'amministrazione dell'esercizio 2022 9

2.3.Conciliazione tra risultato della gestione di competenza e il risultato di amministrazione 9

2.4 Evoluzione del Fondo pluriennale vincolato (FPV) nel corso dell'esercizio 2023 10

2.5 Analisi della gestione dei residui 12

2.6 Servizi conto terzi e partite di giro 15

3. GESTIONE FINANZIARIA 15

3.1 Fondo di cassa 16

3.2 Tempestività pagamenti 16

3.3 Analisi degli accantonamenti 17

3.3.2 Fondo perdite aziende e società partecipate 17

3.3.3 Fondo anticipazione liquidità 17

3.4 Fondi spese e rischi futuri 17

3.4.1 Fondo contenzioso 17

3.4.2 Fondo indennità di fine mandato 18

3.4.3 Altri fondi e accantonamenti 18

3.5 Analisi delle entrate e delle spese 18

3.5.1 Entrate 18

3.5.2 Spese 21

4. ANALISI INDEBITAMENTO E GESTIONE DEL DEBITO 24

4.1 Concessione di garanzie o altre operazioni di finanziamento 25

4.2 Strumenti di finanza derivata 26

5. RISULTANZE DEI FONDI CONNESSI ALL'EMERGENZA SANITARIA 26

6. RAPPORTI CON ORGANISMI PARTECIPATI 27

6.1 Verifica rapporti di debito e credito con i propri enti strumentali e le società controllate e partecipate 27

6.2 Costituzione di società e acquisto di partecipazioni societarie 27

6.3 Razionalizzazione periodica delle partecipazioni pubbliche 27

6.4 Ulteriori controlli in materia di organismi partecipati 28

7. CONTABILITA' ECONOMICO-PATRIMONIALE 28

8. PNRR E PNC 32

9.RELAZIONE DELLA GIUNTA AL RENDICONTO 32

10. CONSIDERAZIONI E PROPOSTE 32

Comune di SOMMA LOMBARDO

Organo di revisione

Verbale n. 4 del 25.03.2024

RELAZIONE SUL RENDICONTO 2023

L'Organo di revisione ha esaminato lo schema di rendiconto dell'esercizio finanziario per l'anno 2023, unitamente agli allegati di legge, e la proposta di deliberazione consiliare del rendiconto della gestione 2023 operando ai sensi e nel rispetto:

- del d.lgs. 18 agosto 2000, n. 267 «Testo unico delle leggi sull'ordinamento degli enti locali»;
- del d.lgs. 23 giugno 2011 n.118 e dei principi contabili 4/2 e 4/3;
- degli schemi di rendiconto di cui all'allegato 10 al d.lgs.118/2011;
- dello statuto comunale e del regolamento di contabilità;
- dei principi di vigilanza e controllo dell'Organo di revisione degli enti locali approvati dal Consiglio nazionale dei dottori commercialisti ed esperti contabili;

approva

l'allegata relazione sulla proposta di deliberazione consiliare del rendiconto della gestione e sullo schema di rendiconto per l'esercizio finanziario 2023 del Comune di Somma lombardo che forma parte integrante e sostanziale del presente verbale.

Somma Lombardo, 25.03.2024

L'organo di revisione

Dott. STEFANO SECLI'

Dott. FABRIZIO GALLINA

Dott. LEONARDO FIAMENI

1. INTRODUZIONE

I sottoscritti Stefano Seclì, Fabrizio Gallina, Leonardo Fiameni revisori nominati con delibera dell'organo consiliare n. 91 del 20.12.2021;

♦ ricevuta in data 18/03/2024 la proposta di delibera consiliare e lo schema del rendiconto per l'esercizio 2023, approvati con delibera della giunta comunale n. 23 del 15/03/2024, completi dei seguenti documenti obbligatori ai sensi del Decreto Legislativo 18 agosto 2000, n. 267 (Testo unico delle leggi sull'ordinamento degli enti locali – di seguito TUEL):

a) Conto del bilancio;

b) Conto economico;

c) Stato patrimoniale;

e corredati dagli allegati disposti dalla legge e necessari per il controllo.

♦ visto il bilancio di previsione degli esercizi 2023-2025 con le relative delibere di variazione;

♦ viste le disposizioni della parte II – ordinamento finanziario e contabile del TUEL;

♦ visto in particolare l'articolo 239, comma 1 lettera d) del TUEL;

♦ visto il d.lgs. 118/2011;

♦ visti i principi contabili applicabili agli enti locali;

♦ visto il regolamento di contabilità approvato con delibera dell'organo consiliare n. 37 del 23.07.2018;

TENUTO CONTO CHE

♦ durante l'esercizio le funzioni sono state svolte in ottemperanza alle competenze contenute nell'art. 239 del TUEL avvalendosi anche di tecniche motivate di campionamento;

♦ il controllo contabile è stato svolto in assoluta indipendenza soggettiva ed oggettiva nei confronti delle persone che determinano gli atti e le operazioni dell'ente;

♦ si è provveduto a verificare la regolarità ed i presupposti delle variazioni di bilancio approvate nel corso dell'esercizio 2023 dalla Giunta e dal responsabile del servizio finanziario;

In particolare, ai sensi art. 239 comma 1 lett. b) 2), è stata verificata l'esistenza dei presupposti relativamente le seguenti variazioni di bilancio:

Variazioni di bilancio totali	n. 11
di cui variazioni di Consiglio	n. 5
di cui variazioni di Giunta con i poteri del consiglio a ratifica ex art. 175 c. 4 Tuel	n. 1
di cui variazioni di Giunta con poteri propri ex art. 166 Tuel	n. 2
di cui variazioni di Giunta con i poteri propri ex art. 175 comma 5 bis Tuel	n. 2
di cui variazioni responsabile servizio finanziario ex art. 175 c. 5 quater Tuel	n. 1

di cui variazioni altri responsabili se previsto dal regolamento di contabilità	n. 0

♦ le funzioni richiamate ed i relativi pareri espressi dall'Organo di revisione risultano dettagliatamente riportati nella documentazione a supporto dell'attività di vigilanza svolta;

RIPORTANO

i risultati dell'analisi e le attestazioni sul rendiconto per l'esercizio 2023.

1.1 Verifiche preliminari

L'Ente registra una popolazione al 01.01.2023, ai sensi dell'art.156, comma 2, del Tuel, di n. 17.767 abitanti.

L'Ente non è in dissesto.

L'Organo di revisione precisa che:
- l'Ente non è istituito a seguito di processo di unione;
- l'Ente non è istituito a seguito di processo di fusione per incorporazione.

L'Organo di revisione, nel corso del 2023, non ha rilevato gravi irregolarità contabili o gravi anomalie gestionali e/o suggerito misure correttive non adottate dall'Ente.

L'Organo di revisione ha verificato che:
- l'Ente risulta essere correttamente adempiente rispetto agli adempimenti richiesti dalla BDAP;
- l'Ente ha provveduto al caricamento dei dati del rendiconto 2023 in BDAP attraverso la modalità "approvato dalla Giunta";
- l'Ente ha dato attuazione all'obbligo di pubblicazione sul sito dell'amministrazione di tutti i rilievi mossi dalla Corte dei conti in sede di controllo, nonché dei rilievi non recepiti degli organi di controllo interno e degli organi di revisione amministrativa e contabile, ai sensi dell'art. 31, d.lgs. n. 33/2013;
- l'Ente, nel corso dell'esercizio 2023, in ordine all'eventuale utilizzo dell'avanzo di amministrazione, in sede di applicazione dell'avanzo libero, non si trovasse in una delle situazioni previste dagli artt.195 e 222 del TUEL (utilizzo di entrate a destinazione specifica e anticipazioni di tesoreria), come stabilito dal comma 3-bis, dell'art. 187 dello stesso Testo unico;
- l'Ente non ha proceduto all'applicazione in sede di approvazione del bilancio di previsione 2023-2025 dell'avanzo presunto, vincolato e accantonato, nel corso del 2023.
- l'Ente non ha in essere operazioni economiche in cui ricorrono congiuntamente i requisiti di cui all'art. 174 del vigente Codice dei contratti e pertanto sono riconducibili al partenariato pubblico privato come definito nel Libro IV del Codice;
- nel corso dell'esercizio 2023, non sono state effettuate segnalazioni ai sensi dell'art.153, comma 6, del TUEL per il costituirsi di situazioni, non compensabili da maggiori entrate o minori spese, tali da pregiudicare gli equilibri del bilancio;

- in attuazione dell'articoli 226 e 233 del Tuel gli agenti contabili, hanno reso i conti della loro gestione, entro il 30.01.2024, allegando i documenti di cui al secondo comma del citato art. 233. I conti resi hanno ottenuto il visto di conformità del conto alle scritture contabili dell'Ente;
- l'Ente ha nominato il responsabile del procedimento ai sensi dell'art.139 del d.lgs. 174/2016 ai fini della trasmissione, tramite il servizio SIRECO, dei conti degli agenti contabili;
- l'Ente ha erogato nell'anno 2023 la somma a titolo di emolumento accessorio una tantum prevista dall'art. 1, co. 330-332 della l. n. 197/2022;
- l'Ente, con riferimento ai crediti affidati all'AdE-R dal 1/1/2000 al 31/12/2015, non ha disposto con proprio atto, adottato ai sensi dell'art. 1, co. 229 (entro il 31 gennaio ovvero entro il 31 marzo 2023), la non applicabilità dello stralcio parziale automatico dei carichi di importo fino a 1000 euro previsto dall'art. 1, co. 227 e co. 228 della l. n. 197/2022;
- l'Ente, con riferimento ai crediti affidati all'AdE-R dal 1/1/2000 al 31/12/2015, non ha disposto con proprio atto, adottato ai sensi dell'art. 1, co. 229-bis della l. 197/2022, l'applicazione integrale delle disposizioni di cui all'art. 1, co. 222 della medesima legge, prevedendo lo stralcio totale dei carichi di importo fino a 1.000 euro;
- l'Ente ha predisposto, secondo le modalità previste dalle note metodologiche di SOGEI le seguenti rendicontazioni:
  - scheda di monitoraggio e rendicontazione degli obiettivi di servizio per il sociale;
  - scheda di monitoraggio e rendicontazione degli obiettivi di servizio per asili nido;
  - scheda di monitoraggio e rendicontazione degli obiettivi di servizio relativi al trasporto studenti con disabilità;
  - scheda di monitoraggio e rendicontazione relative ai servizi di assistenza all'autonomia e alla comunicazione degli studenti con disabilità.
- dai dati risultanti dalla tabella dei parametri di deficitarietà strutturale (Decreto Interministeriale del 4.8.2023 pubblicato sulla GU n.224 del 25.9.2023) allegata al rendiconto emerge che l'Ente non è da considerarsi strutturalmente deficitario.

2. CONTO DEL BILANCIO

2.1 Il risultato di amministrazione

L'Organo di revisione ha verificato e attesta che il risultato di amministrazione dell'esercizio 2023, presenta un avanzo di Euro 10.274.826,07, come risulta dai seguenti elementi:

		GESTIONE		
		RESIDUI	COMPETENZA	TOTALE
Fondo cassa al 1° gennaio				13.703.389,92
RISCOSSIONI	(+)	1.460.214,64	18.930.851,85	20.391.066,49
PAGAMENTI	(-)	3.282.181,20	16.800.646,23	20.082.827,43
SALDO DI CASSA AL 31 DICEMBRE	(=)			14.011.628,98
PAGAMENTI per azioni esecutive non regolarizzate al 31 dicembre	(-)			0,00
FONDO DI CASSA AL 31 DICEMBRE	(=)			14.011.628,98
RESIDUI ATTIVI	(+)	5.681.644,16	5.343.810,16	11.025.454,32
-di cui residui attivi incassati alla data del 31/12 in conti postali e bancari in attesa del riversamento nel conto di tesoreria principale				15.988,82
di cui derivanti da accertamenti di tributi effettuati sulla base della stima del dipartimento delle finanze				*0,00*
RESIDUI PASSIVI	(-)	789.145,29	5.389.909,65	6.179.054,94
FONDO PLURIENNALE VINCOLATO PER SPESE CORRENTI	(-)			1.660.515,85
FONDO PLURIENNALE VINCOLATO PER SPESE IN CONTO CAPITALE	(-)			6.922.686,44
RISULTATO DI AMMINISTRAZIONE AL 31 DICEMBRE 2023 (A)	(=)			**10.274.826,07**

L'Organo di revisione ha verificato che:
- l'Ente ha indicato nel prospetto del risultato di amministrazione i residui attivi incassati alla data del 31/12 in conti postali e bancari.

L'Organo di revisione ha verificato che il risultato di amministrazione nell'ultimo triennio ha avuto la seguente evoluzione:

	2021	2022	2023
Risultato d'amministrazione (A)	8.986.344,35	10.482.132,74	10.274.826,07
composizione del risultato di amministrazione:			
Parte accantonata (B)	6.035.519,39	5.735.080,35	5.407.294,52
Parte vincolata (C)	647.264,05	1.148.386,31	2.190.377,45
Parte destinata agli investimenti (D)	207.446,84	936.145,91	90.472,46
Parte disponibile (E= A-B-C-D)	2.096.114,07	2.662.520,17	2.586.681,64

L'Organo di revisione ha verificato che alla chiusura dell'esercizio le entrate esigibili che hanno finanziato spese di investimento per le quali, sulla base del principio contabile applicato di cui all'All.4/2 al D. Lgs.118/2011 e s.m.i. , non è stato costituito il F.P.V., sono confluite nella corrispondente quota del risultato di amministrazione:

- vincolato;
- destinato ad investimenti;
- libero;

a seconda della fonte di finanziamento.

L'Organo di revisione ha verificato che l'Ente ha vincolato le eventuali risorse da restituire allo Stato per la mancato corresponsione degli aumenti riferiti alle indennità degli amministratori.

2.2.Utilizzo nell'esercizio 2023 delle risorse del risultato d'amministrazione dell'esercizio 2022

Utilizzo delle risorse del risultato d'amministrazione dell'esercizio 2022.

Valori e Modalità di utilizzo del risultato di amministrazione anno 2022	*Totali*	*Parte disponibile*	*Parte accantonata*			*Parte vincolata*				*Parte destinata agli investimenti*
			FCDE	Fondo passività potenziali	Altri Fondi	Ex lege	Trasfer.	mutuo	ente	
Copertura dei debiti fuori bilancio	€ -	€ -								
Salvaguardia equilibri di bilancio	€ -	€ -								
Finanziamento spese di investimento	€ 2.122.584,32	€ 2.122.584,32								
Finanziamento di spese correnti non permanenti	€ -	€ -								
Estinzione anticipata dei prestiti	€ -	€ -								
Altra modalità di utilizzo	€ 503.544,57	€ 503.544,57								
Utilizzo parte accantonata	€ 53.769,74		€ -	€ 27.123,83	€ 26.665,91					
Utilizzo parte vincolata	€ 358.133,03					€ 33.235,82	€ 302.641,47	€ -	€ 22.255,74	
Utilizzo parte destinata agli investimenti	€ 926.668,21									€ 926.668,21
Valore delle parti non utilizzate	€ 6.517.412,87	€ 38.391,28	€ 4.883.363,10	€ 409.045,57	€ 386.881,94	€ 78.758,72	€ 528.284,90	€ -	€ 182.200,66	€ 9.477,70
Valore monetario della parte	**€ 10.482.132,74**	**€ 2.662.520,17**	**€ 4.883.363,10**	**€ 436.169,40**	**€ 415.547,85**	**€ 112.994,54**	**€ 830.926,37**	**€ -**	**€ 204.455,40**	**€ 936.145,91**

Somma del valore delle parti non utilizzate=Valore del risultato d'amministrazione dell' anno 2022 al termine dell'esercizio 2023

L'Organo di revisione ha verificato il rispetto delle finalità indicate in ordine di priorità dall'art. 187 co.2 Tuel oltreché da quanto previsto dall'art.187 co. 3-bis Tuel e dal principio contabile punto 3.3 circa la verifica di congruità del fondo crediti dubbia esigibilità.

2.3.Conciliazione tra risultato della gestione di competenza e il risultato di amministrazione

Il risultato della gestione di competenza si concilia con quello di amministrazione, come risulta dai seguenti elementi:

RISCONTRO RISULTATI DELLA GESTIONE	
Gestione di competenza	**2023**
SALDO GESTIONE COMPETENZA*	€ 2.084.106,13
Fondo pluriennale vincolato iscritto in entrata	€ 6.385.279,96
Fondo pluriennale vincolato di spesa	€ 8.583.202,29
SALDO FPV	-€ 2.197.922,33
Gestione dei residui	
Maggiori residui attivi riaccertati (+)	€ -
Minori residui attivi riaccertati (-)	€ 637.780,29
Minori residui passivi riaccertati (+)	€ 544.289,82
SALDO GESTIONE RESIDUI	-€ 93.490,47
Riepilogo	
SALDO GESTIONE COMPETENZA	€ 2.084.106,13
SALDO FPV	-€ 2.197.922,33
SALDO GESTIONE RESIDUI	-€ 93.490,47
AVANZO ESERCIZI PRECEDENTI APPLICATO	€ 3.964.719,87
AVANZO ESERCIZI PRECEDENTI NON APPLICATO	€ 6.517.412,87
RISULTATO DI AMMINISTRAZIONE AL 31/12/2023	€ 10.274.826,07

La gestione della parte corrente, distinta dalla parte in conto capitale, integrata con l'applicazione a bilancio dell'avanzo derivante dagli esercizi precedenti, presenta per l'anno 2023 la seguente situazione:

O1) RISULTATO DI COMPETENZA DI PARTE CORRENTE		**2.517.471,30**
- Risorse accantonate di parte corrente stanziate nel bilancio dell'esercizio N	(-)	145.086,01
- Risorse vincolate di parte corrente nel bilancio	(-)	896.647,60
O2) EQUILIBRIO DI BILANCIO DI PARTE CORRENTE		**1.475.737,69**
- Variazione accantonamenti di parte corrente effettuata in sede di rendiconto'(+)/(-)	(-)	-419.082,10
O3) EQUILIBRIO COMPLESSIVO DI PARTE CORRENTE		**1.894.819,79**
Z1) RISULTATO DI COMPETENZA IN C/CAPITALE		**1.333.432,37**
Z/1) Risorse accantonate in c/capitale stanziate nel bilancio dell'esercizio N	(-)	0,00
- Risorse vincolate in c/capitale nel bilancio	(-)	724.051,64
Z/2) EQUILIBRIO DI BILANCIO IN C/CAPITALE		**609.380,73**
- Variazione accantonamenti in c/capitale effettuata in sede di rendiconto'(+)/(-)	(-)	0,00
Z3) EQUILIBRIO COMPLESSIVO IN CAPITALE		**609.380,73**
SALDO PARTITE FINANZIARIE		0,00
W1) RISULTATO DI COMPETENZA		**3.850.903,67**
Risorse accantonate stanziate nel bilancio dell'esercizio N		145.086,01
Risorse vincolate nel bilancio		1.620.699,24
W2/EQUILIBRIO DI BILANCIO		**2.085.118,42**
Variazione accantonamenti effettuata in sede di rendiconto		-419.082,10
W3/EQUILIBRIO COMPLESSIVO		**2.504.200,52**

L'Organo di revisione ha verificato che l'Ente ha conseguito un risultato di competenza dell'esercizio non negativo, nel rispetto delle disposizioni di cui ai commi 820 e 821 del citato art. 1 della L. 145/2018 in applicazione di quanto previsto dalla Circolare MEF RGS n° 3/2019 del 14 febbraio 2019.

Come desumibile dal prospetto della verifica degli equilibri allegato al rendiconto di gestione (allegato 10 del decreto legislativo 23 giugno 2011, n. 118 e successive modifiche), gli esiti sono stati i seguenti:

- W1 (Risultato di competenza): € 3.850.903,67
- W2 (equilibrio di bilancio): € 2.085.118,42
- W3 (equilibrio complessivo): € 2.504.200,52

2.4 Evoluzione del Fondo pluriennale vincolato (FPV) nel corso dell'esercizio 2023

L'Organo di revisione ha verificato con la tecnica del campionamento:

a) la fonte di finanziamento del FPV di parte corrente, di parte capitale e delle partite finanziarie;

b) la sussistenza dell'accertamento di entrata relativo a obbligazioni attive scadute ed esigibili che contribuiscono alla formazione del FPV;

c) la costituzione del FPV in presenza di obbligazioni giuridiche passive perfezionate;

d) la corretta applicazione dell'art.183, comma 3 del TUEL in ordine al FPV riferito ai lavori pubblici alla luce anche della FAQ 53/2023 di Arconet;

e) la formulazione di adeguati cronoprogrammi di spesa in ordine alla imputazione e re-imputazione di impegni e di residui passivi coperti dal FPV.

La composizione del FPV finale al 31/12/2023 è la seguente:

FPV	01/01/2023	31/12/2023
FPV di parte corrente	€ 1.723.347,79	€ 1.660.515,85
FPV di parte capitale	€ 4.661.932,17	€ 6.922.686,44

L'alimentazione del Fondo Pluriennale Vincolato di parte corrente è la seguente:

	2021	2022	2023
Fondo pluriennale vincolato corrente accantonato al 31.12	€ 1.299.637,09	€ 1.723.347,79	€ 1.660.515,85
- di cui FPV alimentato da entrate vincolate accertate in c/competenza	€ 663.825,89	€ 727.562,73	€ 395.758,93
- di cui FPV alimentato da entrate libere accertate in c/competenza per finanziare i soli casi ammessi dal principio contabile	€ 179.720,93	€ 199.612,67	€ 263.140,88
- di cui FPV alimentato da entrate libere accertate in c/competenza per finanziare i casi di cui al punto 5.4a del principio contabile 4/2	€ -	€ -	€ -
- di cui FPV alimentato da entrate vincolate accertate in anni precedenti	€ 389.968,07	€ 773.152,47	€ 970.233,70
- di cui FPV alimentato da entrate libere accertate in anni precedenti per finanziare i soli casi ammessi dal principio contabile	€ 66.122,20	€ 23.019,92	€ 31.382,34
- di cui FPV da riaccertamento straordinario	€ -	€ -	€ -
- di cui FPV da impegno di competenza parte conto corrente riguardanti gli incentivi per le funzioni tecniche di cui all'articolo 113 del d.lgs. 50 del 2016	€ -	€ -	€ -
- di cui FPV da riaccertamento ordinario dei residui per somme art. 106 DL 34/2020 e art. 39 DL 104/2020	---	€ -	€ -

Il FPV in spesa c/capitale è stato attivato in presenza di entrambe le seguenti condizioni: entrata esigibile e tipologia di spesa rientrante nelle ipotesi di cui al punto 5.4 del principio applicato della contabilità finanziaria.

La re-imputazione degli impegni, secondo il criterio dell'esigibilità, coperti dal FPV determinato alla data del 1° gennaio 2024, è conforme all'evoluzione dei cronoprogrammi di spesa.

L'Organo di revisione ha verificato che le entrate esigibili che hanno finanziato spese di investimento prive, a chiusura dell'esercizio considerato, di obbligazioni giuridiche perfezionate e che non rientrano nelle fattispecie di cui al punto 5.4.9 (conservazione del fondo pluriennale vincolato anche alla luce della FAQ 53/2023 di Arconet) del Principio contabile della contabilità finanziaria, sono confluite, a seconda della fonte di finanziamento, nella corrispondente quota del risultato di amministrazione:

a) vincolato

b) destinato ad investimenti

c) libero

In sede di rendiconto 2023 il FPV è stato attivato per le seguenti tipologie di spese correnti:

FVP 2023	importo
SPESA CORRENTE	
di cui:	
salario accessorio e premiante	270.632,11
trasferimenti correnti	1.365.992,63
incarichi a legali	23.891,11
TOTALE SPESA CORRENTE	**1.660.515,85**

L'alimentazione del Fondo Pluriennale Vincolato di parte capitale è la seguente:

	2021	2022	2023
Fondo pluriennale vincolato c/capitale accantonato al 31.12	€ 6.447.883,38	€ 4.661.932,17	€ 6.922.686,44
- di cui FPV alimentato da entrate vincolate e destinate investimenti accertate in c/competenza	€ 2.630.915,61	€ 1.960.761,75	€ 4.192.813,15
- di cui FPV alimentato da entrate vincolate e destinate investimenti accertate in anni precedenti	€ 3.816.967,77	€ 2.701.170,42	€ 2.729.873,29
- di cui FPV da riaccertamento straordinario	€ -	€ -	
- di cui FPV da impegno di competenza parte conto capitale riguardanti gli incentivi per le funzioni tecniche di cui all'articolo 113 del d.lgs. 50 del 2016	€ -	€ -	€ -

2.5 Analisi della gestione dei residui

L'Ente ha provveduto al riaccertamento ordinario dei residui attivi e passivi al 31/12/2023 come previsto dall'art. 228 del TUEL con atto G.C. n. 11 del 23.02.2024 munito del parere dell'Organo di revisione.

L'Organo di revisione ha verificato:
- il rispetto dei principi e dei criteri di determinazione dei residui attivi e passivi disposti dagli articoli 179, 182, 189 e 190 del TUEL;
- la corretta conservazione, in sede di rendiconto, tra i residui passivi, sia delle spese liquidate sia di quelle liquidabili ai sensi dell'art. 3, comma 4, del d.lgs. n. 118/2011 e del punto 6 del principio contabile applicato della contabilità finanziaria.

Nelle scritture contabili dell'Ente persistono residui passivi provenienti dal 2019 e da esercizi precedenti.

La gestione dei residui di esercizi precedenti a seguito del riaccertamento ordinario deliberato con atto G.C. n. 11 del 23.02.2024 ha comportato le seguenti variazioni:

	Iniziali	Riscossi	Inseriti nel rendiconto	Variazioni
Residui attivi	€ 7.779.639,09	€ 1.460.214,64	€ 5.681.644,16	-€ 637.780,29
Residui passivi	€ 4.615.616,31	€ 3.282.181,20	€ 789.145,29	-€ 544.289,82

I minori residui attivi e passivi derivanti dall'operazione di riaccertamento discendono da:

	Insussistenze dei residui attivi	Insussistenze ed economie dei residui passivi
Gestione corrente non vincolata	€ 555.537,07	€ 424.847,37
Gestione corrente vincolata	€ -	€ 16.649,10
Gestione in conto capitale vincolata	€ -	€ -
Gestione in conto capitale non vincolata	€ 82.243,22	€ 102.793,35
Gestione servizi c/terzi	€ -	€ -
MINORI RESIDUI	€ 637.780,29	€ 544.289,82

L'Organo di revisione ha verificato che i crediti riconosciuti formalmente come assolutamente inesigibili o insussistenti per l'avvenuta legale estinzione (prescrizione) o per indebito o erroneo accertamento del credito sono stati definitivamente eliminati dalle scritture e dai documenti di bilancio.

L'Organo di revisione ha verificato conseguentemente che è stato adeguatamente ridotto il FCDE.

L'Organo di revisione ha verificato che il riaccertamento dei residui attivi è stato effettuato dai singoli responsabili delle relative entrate, motivando le ragioni del loro mantenimento o dell'eventuale cancellazione parziale o totale.

L'Organo di revisione ha verificato che è stata effettuata la corretta conservazione, in sede di rendiconto, tra i residui passivi, sia delle spese liquidate sia di quelle liquidabili ai sensi dell'art. 3, co. 4, del d.lgs. n. 118/2011 e del punto 6 del Principio contabile applicato della contabilità finanziaria.

L'Organo di revisione ha verificato l'anzianità dei residui attivi e passivi come da tabella seguente:

Residui attivi:

	2018 e precedenti	2019	2020	2021	2022	2023	totale
Titolo 1	1.226.585,82	237.679,24	285.743,56	421.720,08	398.968,57	1.170.076,16	**3.740.773,43**
Titolo 2	0,00	0,00	1.553,55	62.176,78	105.279,28	1.072.243,24	**1.241.252,85**
Titolo 3	1.089.828,19	286.213,33	175.712,66	124.312,38	251.421,86	406.011,21	**2.333.499,63**
Titolo 4	0,00	0,00	34.422,00	392.895,86	559.751,42	1.080.954,01	**2.068.023,29**
Titolo 5	0,00	0,00	0,00	0,00	0,00	807.000,00	**807.000,00**
Titolo 6	0,00	0,00	0,00	0,00	0,00	807.000,00	**807.000,00**
Titolo 7	0,00	0,00	0,00	0,00	0,00	0,00	**0,00**
Titolo 9	25.879,58	0,00	0,00	1.500,00	0,00	525,54	**27.905,12**
TOTALE	**2.342.293,59**	**523.892,57**	**497.431,77**	**1.002.605,10**	**1.315.421,13**	**5.343.810,16**	**11.025.454,32**

Residui passivi:

	2018 e precedenti	2019	2020	2021	2022	2023	totale
Titolo 1	157.317,99	63.583,89	138.596,38	207.082,61	129.714,49	3.256.789,96	**3.953.085,32**
Titolo 2	20.570,86	3.653,90	30.625,05	390,46	1.851,77	1.247.555,64	**1.304.647,68**
Titolo 3	0,00	0,00	0,00	0,00	0,00	807.000,00	**807.000,00**
Titolo 4	0,00	0,00	0,00	0,00	0,00	0,00	**0,00**
Titolo 5	0,00	0,00	0,00	0,00	0,00	0,00	**0,00**
Titolo 7	34.453,94	0,00	0,00	1.303,95	0,00	78.564,05	**114.321,94**
TOTALE	**212.342,79**	**67.237,79**	**169.221,43**	**208.777,02**	**131.566,26**	**5.389.909,65**	**6.179.054,94**

Dall'analisi dell'andamento della riscossione in conto residui nell'ultimo quinquennio relativamente alle principali entrate risulta quanto segue:

Residui attivi		Esercizi precedenti	2019	2020	2021	2022	2023	Totale residui conservati al 31.12.2023	FCDE al 31.12.2023
IMU/TASI	Residui iniziali	4.123.721,89	842.257,09	930.873,30	978.963,37	974.747,76	819.306,42	1.233.073,75	636.709,74
	Riscosso c/residui al 31.12	1.693.480,89	107.238,61	42.608,27	80.076,38	125.775,37	232.919,41		
	Percentuale di riscossione	41,07%	12,73%	4,58%	8,18%	12,90%	28,43%		
TARSU/TIA/TARI/TARES	Residui iniziali	5.339.194,68	1.651.386,03	1.593.715,85	1.857.704,39	2.160.836,29	2.225.690,44	2.169.741,25	1.698.439,51
	Riscosso c/residui al 31.12	920.523,63	325.501,31	141.541,60	197.448,13	365.795,47	331.798,70		
	Percentuale di riscossione	17,24%	19,71%	8,88%	10,63%	16,93%	14,91%		
Sanzioni per violazioni codice della strada	Residui iniziali	2.047.677,74	1.237.396,70	1.441.741,14	1.516.349,20	1.607.307,80	1.767.542,22	1.717.811,81	1.683.327,35
	Riscosso c/residui al 31.12	207.456,73	64.467,85	52.274,68	28.732,19	27.889,95	19.416,82		
	Percentuale di riscossione	10,13%	5,21%	3,63%	1,89%	1,74%	1,10%		
Fitti attivi e canoni patrimoniali	Residui iniziali	495.748,18	220.939,00	224.184,55	219.598,94	217.036,20	171.402,52	175.902,83	148.637,20
	Riscosso c/residui al 31.12	128.284,07	33.038,80	24.386,08	23.182,58	18.512,65	22.534,74		
	Percentuale di riscossione	25,88%	14,95%	10,88%	10,56%	8,53%	13,15%		
Proventi acquedotto	Residui iniziali	8.676,60	0,00	0,00	0,00	0,00	0,00	0,00	0,00
	Riscosso c/residui al 31.12	1.494,91	0,00	0,00	0,00	0,00	0,00		
	Percentuale di riscossione	17,23%	0,00%	0,00%	0,00%	0,00%	0,00%		
Proventi canoni depurazione	Residui iniziali	105.581,65	0,00	0,00	0,00	0,00	0,00	0,00	0,00
	Riscosso c/residui al 31.12	105.581,65	0,00	0,00	0,00	0,00	0,00		
	Percentuale di riscossione	100,00%	0,00%	0,00%	0,00%	0,00%	0,00%		

2.6 Servizi conto terzi e partite di giro

L'Organo di revisione ha provveduto ad accertare l'equivalenza tra gli accertamenti e gli impegni di spesa dei capitoli relativi ai servizi per conto terzi e risultano essere equivalenti.

L'Organo di revisione ha verificato che la contabilizzazione delle poste inserite tra i servizi per conto di terzi e le partite di giro è conforme con quanto stabilito dal principio contabile applicato 4/2, par. 7.

3. GESTIONE FINANZIARIA

L'Organo di revisione, in riferimento alla gestione finanziaria, rileva e attesta quanto segue.

3.1 Fondo di cassa

Il fondo di cassa al 31/12/2023 risultante dal conto del Tesoriere corrisponde alle risultanze delle scritture contabili dell'Ente.

Fondo di cassa al 31 dicembre 2023 (da conto del Tesoriere)	14.011.628,98
Fondo di cassa al 31 dicembre 2023 (da scritture contabili)	14.011.628,98

Tutte le entrate, siano esse di natura tributaria o patrimoniale, affidate in gestione ai soggetti di cui all'art. 52, co. 5, lettera b), numeri 1), 2) e 4) del d.lgs. 15/12/1997 n. 446, sono affluite direttamente alla tesoreria dell'Ente nel corso del 2023 (art. 1, co. 786, legge di bilancio 2020).

L'imposta di soggiorno e le altre imposte, tasse e contributi la cui riscossione è affidata a soggetti terzi responsabili solidalmente (addizionale tassa di imbarco, contributo di sbarco, ecc.) vengono regolarmente rendicontate e versate sul conto di tesoreria dell'ente.

Nell'ultimo triennio, l'andamento della consistenza del fondo di cassa finale è il seguente:

	2021	2022	2023
Fondo cassa complessivo al 31.12	12.763.304,91	13.703.389,92	14.011.628,98
di cui cassa vincolata	1.072.938,09	1.669.240,75	3.513.057,97

L'Organo ha verificato che non sono state attivate anticipazioni di tesoreria nel corso del 2023.

L'Organo di revisione ha verificato che l'Ente ha provveduto a determinare correttamente la giacenza di cassa vincolata al 31/12/2023.

L'Organo di revisione ha verificato l'esistenza dell'equilibrio di cassa.

Nel conto del tesoriere al 31/12/2023 non sono indicati pagamenti per azioni esecutive.

3.2 Tempestività pagamenti

L'Organo di revisione ritiene che le previsioni di cassa del bilancio 2023 abbiano rispecchiato gli effettivi andamenti delle entrate e delle spese e non siano state effettuate sovrastime nella previsione della riscossione di entrate con il rischio di consentire autorizzazioni di spesa per le quali si genereranno ritardi nei pagamenti e formazione di debiti pregressi in violazione dell'art. 183, co. 8, del TUEL.

L'Organo di revisione ha verificato che:

-l'Ente ha adottato le misure organizzative per garantire il tempestivo pagamento delle somme dovute per somministrazioni, forniture ed appalti, anche in relazione all'obbligo previsto dall'art. 183, comma 8 del Tuel;
- l'Ente, ai sensi dell'art. 41, comma 1, D.L. n. 66/2014, ha allegato al rendiconto un prospetto attestante l'importo dei pagamenti relativi a transazioni commerciali effettuati dopo la scadenza

dei termini previsti dal d.lgs. n. 231/2002, e l'indicatore annuale di tempestività dei pagamenti di cui all'art. 33 del d.lgs. n. 33/2013;
- l'Ente ha correttamente attuato le procedure di cui ai commi 4 e 5, art. 7-bis, D.L. n. 35/2013;
- l'Ente, ai sensi dell'art. 1, comma 859, lett. b, Legge 145/2018, ha allegato l'indicatore annuale di ritardo dei pagamenti che ammonta a - 19,48 giorni;
- l'Ente, ai sensi dell'art. 1, comma 867, Legge 145/2018, entro il 31 gennaio ha comunicato, mediante la piattaforma elettronica, l'ammontare complessivo dello stock di debiti commerciali residui scaduti e non pagati alla fine dell'esercizio precedente e che ammonta ad euro 5.670,05;

3.3 Analisi degli accantonamenti

3.3.1 Fondo crediti di dubbia esigibilità

L'Organo di revisione ha verificato la regolarità della metodologia di calcolo del fondo crediti di dubbia esigibilità.

L'Organo di revisione ha verificato che:

- l'Ente ha provveduto all'accantonamento di una quota del risultato di amministrazione al fondo crediti di dubbia esigibilità come richiesto al punto 3.3 del principio contabile applicato All. 4.2. al D. Lgs.118/2011 e s.m.i.;
- l'Ente nel calcolare il fondo crediti di dubbia esigibilità si è avvalso della facoltà di cui all'art.107-bis, D.L. n.18/2020 come modificato dall'art. 30-bis del D.L. n. 41/2021, che consente nella quantificazione del FCDE da accantonare nel risultato di amministrazione 2021 (entrate titolo 1 e 3), di calcolare la percentuale di riscossione del quinquennio precedente con i dati del 2019 in luogo di quelli del 2020 e del 2021.

L'accantonamento a FCDE iscritto a rendiconto ammonta a complessivi euro 4.659.787,34.

3.3.2 Fondo perdite aziende e società partecipate

L'Organo di revisione ha verificato che l'Ente ha accantonato la somma di euro 43.050,00 quale fondo per perdite risultanti dal bilancio d'esercizio delle società partecipate ai sensi dell'art.21, commi 1 e 2 del d.lgs. n.175/2016.

La Relazione sul governo societario predisposta dalle società controllate dal Comune contiene il programma di valutazione del rischio aziendale, ai sensi dell'art. 6 del D.lgs. n. 175/2016 e alla luce del documento "La crisi nelle società pubbliche tra TUSP e CCII" pubblicato dall'Osservatorio Enti Pubblici e Società partecipate del Consiglio Nazionale dei Dottori commercialisti e degli esperti contabili.

3.3.3 Fondo anticipazione liquidità

L'Ente non ha ricevuto anticipazioni di liquidità di cui all'art.1 comma 11 del D.L. n. 35/2013 convertito in legge n. 64/2013 e norme successive di rifinanziamento.

3.4 Fondi spese e rischi futuri

3.4.1 Fondo contenzioso

L'Organo di revisione ha verificato che il risultato di amministrazione presenta un accantonamento per fondo rischi contenzioso per euro 303.077,86, determinato secondo le modalità previste dal principio applicato alla contabilità finanziaria al punto 5.2 lettera h) per il pagamento di potenziali oneri derivanti da sentenze e le quote accantonate risultano congrue.

3.4.2 Fondo indennità di fine mandato

È stato costituito un fondo per indennità di fine mandato, così determinato:

Somme già accantonate nell'avanzo del rendiconto dell'esercizio precedente (eventuale)	€ 7.058,08
Somme previste nel bilancio dell'esercizio cui il rendiconto si riferisce	€ 3.706,83
- utilizzi	€ -
TOTALE ACCANTONAMENTO FONDO INDENNITA' FINE MANDATO	€ 10.764,91

3.4.3 Altri fondi e accantonamenti

L'Organo di revisione ha verificato che nel risultato di amministrazione è stato iscritto un accantonamento pari a € 148.698,00 per gli aumenti contrattuali del personale dipendente relativi all'anno 2023 (riferiti al prossimo rinnovo contrattuale CCNL 2022-2024).

3.5 Analisi delle entrate e delle spese

3.5.1 Entrate

Per quanto riguarda il grado di attendibilità delle previsioni e della capacità di riscossione delle entrate finali emerge che:

Entrate 2021	Previsioni iniziali	Previsioni definitive	Accertamenti	Accert.ti /Previsioni iniziali %	Accert.ti /Previsioni definitive %
	(A)	(B)	(C)	(C/A*100)	(C/B*100)
Titolo 1	9.763.000,00	9.986.480,77	10.164.384,30	104,11	101,78
Titolo 2	2.381.818,81	4.338.077,15	3.867.057,46	162,36	89,14
Titolo 3	2.471.363,47	2.251.780,32	2.168.324,30	87,74	96,29
Titolo 4	2.768.586,00	1.200.155,85	1.289.142,57	46,56	107,41
Titolo 5	0,00	0,00	0,00	0,00	0,00
TOTALE	*17.384.768,28*	*17.776.494,09*	*17.488.908,63*	*100,60*	*98,38*

Entrate 2022	Previsioni iniziali	Previsioni definitive	Accertamenti	Accert.ti /Previsioni iniziali %	Accert.ti /Previsioni definitive %
	(A)	(B)	(C)	(C/A*100)	(C/B*100)
Titolo 1	10.318.000,00	11.084.781,51	11.194.000,39	108,49	100,99
Titolo 2	2.600.225,81	3.901.241,01	3.417.964,62	131,45	87,61
Titolo 3	2.418.523,00	2.754.376,63	2.691.630,15	111,29	97,72
Titolo 4	1.707.213,00	3.675.004,95	2.597.069,26	152,12	70,67
Titolo 5	0,00	0,00	0,00	0,00	0,00
TOTALE	*17.043.961,81*	*21.415.404,10*	*19.900.664,42*	*116,76*	*92,93*

Entrate 2023	Previsioni iniziali	Previsioni definitive	Accertamenti	Accert.ti /Previsioni iniziali %	Accert.ti /Previsioni definitive %
	(A)	(B)	(C)	(C/A*100)	(C/B*100)
Titolo 1	10.709.600,00	11.017.117,77	10.982.036,65	102,54	99,68
Titolo 2	3.729.150,29	4.364.346,83	3.665.744,36	98,30	83,99
Titolo 3	2.439.562,71	2.687.968,77	2.634.927,20	108,01	98,03
Titolo 4	7.334.424,25	9.483.890,66	3.246.611,53	44,27	34,23
Titolo 5	0,00	807.000,00	807.000,00	0,00	100,00
TOTALE	*24.212.737,25*	*28.360.324,03*	*21.336.319,74*	*88,12*	*75,23*

IMU

Le entrate accertate nell'anno 2023 sono diminuite di Euro 69.949,92 rispetto a quelle dell'esercizio 2022.

La movimentazione delle somme rimaste a residuo per IMU è stata la seguente:

	Importo	%
Residui attivi al 1/1/2023	€ -	
Residui riscossi nel 2023	€ -	
Residui eliminati (+) o riaccertati (-)	€ -	
Residui al 31/12/2023	€ -	0,00%
Residui della competenza	€ 540.839,40	
Residui totali	€ 540.839,40	
FCDE al 31/12/2023	€ -	0,00%

TARSU-TIA-TARI

Le entrate accertate nell'anno 2023 sono aumentate di Euro 202.369,60 rispetto a quelle dell'esercizio 2022.

La movimentazione delle somme rimaste a residuo per TARSU-TARES-TARI è stata la seguente:

	Importo	%
Residui attivi al 1/1/2023	€ 1.968.182,54	
Residui riscossi nel 2023	€ 323.864,46	
Residui eliminati (+) o riaccertati (-)	€ 59,57	
Residui al 31/12/2023	€ 1.644.258,51	83,54%
Residui della competenza	€ 446.368,23	
Residui totali	€ 2.090.626,74	
FCDE al 31/12/2023	€ 1.619.325,00	77,46%

Contributi per permessi di costruire

Gli accertamenti negli ultimi tre esercizi hanno subito la seguente evoluzione:

Contributi permessi a costruire e relative sanzioni	2021	2022	2023
Accertamento	€ 346.529,68	€ 366.447,26	€ 291.271,04
Riscossione	€ 346.529,68	€ 352.327,66	€ 291.271,04

La destinazione percentuale del contributo al finanziamento della spesa del titolo 1 è stata la seguente:

Contributi per permessi a costruire e relative sanzioni destinati a spesa corrente			
Anno	importo	spesa corrente	% x spesa corr.
2020	€ 346.529,68	€ 134.363,00	38,77%
2021	€ 366.447,26	€ 249.668,00	68,13%
2022	€ 291.271,04	€ 253.293,37	86,96%

Sanzioni amministrative pecuniarie per violazione codice della strada

(artt. 142 e 208 D.Lgs. 285/92)

Le somme accertate negli ultimi tre esercizi hanno subito la seguente evoluzione:

	2021	2022	2023
accertamento	€ 190.230,86	€ 357.533,99	€ 411.086,43
riscossione	€ 70.540,07	€ 169.409,62	€ 191.909,22
%riscossione	37,08	47,38	46,68

La parte vincolata risulta destinata come segue:

DESTINAZIONE PARTE VINCOLATA			
	Accertamento 2020	Accertamento 2021	Accertamento 2022
Sanzioni CdS	€ 190.230,86	€ 357.533,99	€ 411.086,43
fondo svalutazione crediti corrispondente	€ 84.267,54	€ 175.438,75	€ 200.798,50
entrata netta	€ 105.963,32	€ 182.095,24	€ 210.287,93
destinazione a spesa corrente vincolata	€ 38.392,29	€ 61.310,25	€ 45.592,65
% per spesa corrente	36,23%	33,67%	21,68%
destinazione a spesa per investimenti	€ 13.973,94	€ 13.973,94	€ 61.070,57
% per Investimenti	13,19%	7,67%	29,04%

La movimentazione delle somme rimaste a residuo è stata la seguente:

	Importo	%
Residui attivi al 1/1/2023	€ 1.767.542,22	
Residui riscossi nel 2023	€ 19.416,82	
Residui eliminati (+) o riaccertati (-)	€ 249.490,80	
Residui al 31/12/2023	€ 1.498.634,60	84,79%
Residui della competenza	€ 219.177,21	
Residui totali	€ 1.717.811,81	
FCDE al 31/12/2023	€ 1.683.327,35	97,99%

Proventi dei beni dell'ente: fitti attivi e canoni patrimoniali

Le entrate accertate nell'anno 2023 sono aumentate di Euro 24.187,89 rispetto a quelle dell'esercizio 2022.

La movimentazione delle somme rimaste a residuo per fitti attivi e canoni patrimoniali è stata la seguente:

	Importo	%
Residui attivi al 1/1/2023	€ 171.402,52	
Residui riscossi nel 2023	€ 22.534,74	
Residui eliminati (+) o riaccertati (-)	€ 1.543,71	
Residui al 31/12/2023	€ 147.324,07	85,95%
Residui della competenza	€ 28.578,76	
Residui totali	€ 175.902,83	
FCDE al 31/12/2023	€ 148.637,20	84,50%

Attività di verifica e controllo

In merito all'attività di verifica e di controllo delle dichiarazioni e dei versamenti, l'Organo di revisione, con riferimento all'analisi di particolari entrate segnala che le entrate per il recupero dell'evasione sono state le seguenti:

	Accertamenti	Riscossioni	FCDE Accantonamento	FCDE
			Competenza Esercizio 2023	Rendiconto 2023
Recupero evasione IMU	€ 405.497,76	€ 271.726,29	€ 152.720,00	€ 636.709,74
Recupero evasione TARSU/TIA/TARES	€ 13.554,50	€ 9.922,76	€ 5.055,60	€ 47.858,99
Recupero evasione CANONE UNICO PATRIMONIALE	€ 8.964,45	€ 8.964,45	€ -	€ -
Recupero evasione altri tributi	€ 17.014,81	€ 16.855,46	€ -	€ -
TOTALE	€ 445.031,52	€ 307.468,96	€ 157.775,60	€ 684.568,73

Nel 2023, l'Organo di revisione, nello svolgimento dell'attività di vigilanza sulla regolarità dei rapporti finanziari tra Ente locale e concessionario della riscossione ai sensi dell'art. 239, co. 1, lett. c), del TUEL, non ha rilevato irregolarità e/o suggerito misure correttive non adottate dall'Ente.

L'Organo di revisione ha verificato che il concessionario ha riversato il riscosso nel conto di tesoreria dell'Ente locale con la periodicità stabilita dall'art. 7, co. 2, lett. gg-septies) del D.L: n. 70/2011, convertito dalla l. n. 106/2011 e s.m.i.

La movimentazione delle somme rimaste a residuo per recupero evasione è stata la seguente:

	Importo	%
Residui attivi al 1/1/2023	€ 1.042.789,42	
Residui riscossi nel 2023	€ 240.747,35	
Residui eliminati (+) o riaccertati (-)	€ 199.351,94	
Residui al 31/12/2023	€ 602.690,13	57,80%
Residui della competenza	€ 137.403,21	
Residui totali	€ 740.093,34	
FCDE al 31/12/2023	€ 684.568,73	92,50%

3.5.2 Spese

Attendibilità della previsione delle spese

Per quanto riguarda il grado di attendibilità delle previsioni delle spese finali emerge che:

Spese 2021	Previsioni iniziali	Previsioni definitive	Impegnate+ FPV	Impegnate /Previsioni iniziali %	Impegnate /Previsioni definitive %
	(A)	(B)	(C)	(C/A*100)	(C/B*100)
Titolo 1	15.245.787,28	18.510.891,53	16.511.080,72	108,30	89,20
Titolo 2	2.169.282,00	10.037.336,24	9.280.392,37	427,81	92,46
Titolo 3	0,00	0,00	0,00	0,00	0,00
TOTALE	***17.415.069,28***	***28.548.227,77***	***25.791.473,09***	***148,10***	***90,34***

Spese 2022	Previsioni iniziali	Previsioni definitive	Impegnate+ FPV	Impegnate /Previsioni iniziali %	Impegnate /Previsioni definitive %
	(A)	(B)	(C)	(C/A*100)	(C/B*100)
Titolo 1	15.645.814,81	20.071.891,20	17.471.995,57	111,67	87,05
Titolo 2	2.246.713,00	12.794.335,46	8.329.696,62	370,75	65,10
Titolo 3	0,00	0,00	0,00	0,00	0,00
TOTALE	***17.892.527,81***	***32.866.226,66***	***25.801.692,19***	***144,20***	***78,51***

Spese 2023	Previsioni iniziali	Previsioni definitive	Impegnate+ FPV	Impegnate /Previsioni iniziali %	Impegnate /Previsioni definitive %
	(A)	(B)	(C)	(C/A*100)	(C/B*100)
Titolo 1	17.774.576,35	20.638.918,14	17.312.533,02	97,40	83,88
Titolo 2	9.302.974,25	18.851.405,72	10.522.882,88	113,11	55,82
Titolo 3	0,00	807.000,00	807.000,00	0,00	100,00
TOTALE	***27.077.550,60***	***40.297.323,86***	***28.642.415,90***	***105,78***	***71,08***

Spese correnti

La comparazione delle spese correnti, riclassificate per macro aggregati, impegnate negli ultimi due esercizi evidenzia:

Macroaggregati - spesa corrente		Rendiconto 2022	Rendiconto 2023	variazione
101	redditi da lavoro dipendente	€ 3.675.327,93	€ 3.626.570,33	-48.757,60
102	imposte e tasse a carico ente	€ 308.613,17	€ 233.278,66	-75.334,51
103	acquisto beni e servizi	€ 8.408.921,60	€ 8.799.929,57	391.007,97
104	trasferimenti correnti	€ 2.966.635,12	€ 2.769.067,06	-197.568,06
105	trasferimenti di tributi	€ -	€ -	0,00
106	fondi perequativi	€ -	€ -	0,00
107	interessi passivi	€ -	€ -	0,00
108	altre spese per redditi di capitale	€ -	€ -	0,00
109	rimborsi e poste correttive delle entrate	€ 46.033,28	€ 28.364,72	-17.668,56
110	altre spese correnti	€ 343.116,68	€ 194.806,83	-148.309,85
TOTALE		**€ 15.748.647,78**	**€ 15.652.017,17**	**-96.630,61**

Spese per il personale

La spesa per redditi di lavoro dipendente sostenuta nell'anno 2023, e le relative assunzioni hanno rispettato:

- i vincoli disposti dall'art. 3, comma 5 e 5 quater del D.L. 90/2014;
- l'obbligo di riduzione della spesa di personale disposto dall'art. 1 comma 557 della Legge 296/2006 rispetto a valore medio del triennio 2011/2013 che risulta di euro 3.411.286,81;
- i vincoli disposti dall'art. 9, comma 28 del D.L. 78/2010 sulla spesa per personale a tempo determinato, con convenzioni o con contratti di collaborazione coordinata e continuativa; che obbligano a non superare la spesa dell'anno 2009 di euro 209.583,95;
- l'art.40 del d. lgs. 165/2001;

- l'ammontare complessivo delle risorse destinate annualmente al trattamento accessorio del personale come previsto dal comma 2 dell'art.23 del d.lgs. 75/2017 assumendo a riferimento l'esercizio 2016.

Gli oneri della contrattazione decentrata impegnati nell'anno 2023, non superano il corrispondente importo impegnato per l'anno 2016 e sono automaticamente ridotti in misura proporzionale alla riduzione del personale in servizio, tenendo conto del personale assumibile ai sensi della normativa vigente, come disposto dall'art.9 del D.L. 78/2010.

Nell'esercizio 2023, l'Ente ha proceduto ad assunzioni di personale a tempo indeterminato rispettando il valore soglia della fascia demografica di appartenenza, ai sensi dell'art. 33, co. 2, del D.L. 30 aprile 2019, n. 34, convertito dalla legge 28 giugno 2019, n. 58.

Laddove ne ricorrano i presupposti, l'Organo di revisione ha verificato che l'Ente non ha previsto un aumento di spesa nel rispetto delle percentuali individuate dall'art. 5, decreto 17 marzo 2020, del Ministro per la pubblica amministrazione di concerto con il Ministro dell'economia e delle finanze e con il Ministro dell'Interno.

L'Organo di revisione ha verificato che la spesa di personale sostenuta nell'anno 2023 rientra nei limiti di cui all'art.1, comma 557 della Legge 296/2006.

	Media 2011/2013	**rendiconto 2023**
	2008 per enti non soggetti al patto	
Spese macroaggregato 101	€ 3.618.829,67	€ 3.614.652,62
Spese macroaggregato 103	€ 46.930,56	€ -
Irap macroaggregato 102	€ 200.943,13	€ 217.244,50
Altre spese: reiscrizioni imputate all'esercizio successivo	€ 4.544,60	€ -
Altre spese: personale trasferito a partecipate con vincolo di rientro	€ 249.231,69	€ -
Totale spese di personale (A)	**€ 4.120.479,65**	**€ 3.831.897,12**
(-) Componenti escluse (B)	**€ 709.192,84**	€ 988.558,24
(=) Componenti assoggettate al limite di spesa A-B -C	**€ 3.411.286,81**	**€ 2.843.338,88**

L'Organo di revisione ha certificato la costituzione del fondo per il salario accessorio.

L'Organo di revisione ha rilasciato in data 13.12.2023 il parere sull'accordo decentrato integrativo per il personale del comparto.

L'organo di revisione ha certificato la compatibilità dei costi a norma dell'art. 40-bis, co. 1, del D.lgs. n. 165/2001.

Spese in c/capitale

La comparazione delle spese in conto capitale, riclassificate per macro aggregati, impegnate negli ultimi due esercizi evidenzia:

	Macroaggregati - spesa c/capitale	Rendiconto 2022	Rendiconto 2023	variazione
201	Tributi in conto capitale a carico dell'ente	€ -	€ -	€ -
202	Investimenti fissi lordi e acquisto di terreni	€ 3.530.520,95	€ 3.151.952,62	-€ 378.568,33
203	Contributi agli iinvestimenti	€ 113.858,17	€ 433.482,78	€ 319.624,61
204	Altri trasferimenti in conto capitale	€ -	€ -	€ -
205	Altre spese in conto capitale	€ 23.385,33	€ 14.761,04	-€ 8.624,29
TOTALE		**€ 3.667.764,45**	**€ 3.600.196,44**	**-67.568,01**

L'Organo di revisione ha verificato che:

- nel rendiconto 2023 le somme iscritte ai titoli IV, V e VI delle entrate (escluse quelle entrate del titolo IV considerate ai fini degli equilibri di parte corrente) sono state destinate esclusivamente al finanziamento delle spese di investimento.

- per l'attivazione degli investimenti sono state utilizzate tutte le fonti di finanziamento di cui all'art. 199 Tuel;

Debiti fuori bilancio

- L'Organo di revisione ha verificato che l'Ente ha provveduto nel corso del 2023 al riconoscimento e finanziamento di debiti fuori bilancio per € 49.613,48 con le seguenti Deliberazioni di consiglio comunale:

- deliberazione n. 18/2023 ad oggetto ": Riconoscimento legittimità debito fuori bilancio derivante da sentenza del tribunale ordinario di Busto Arsizio n. 60/2023 nella causa r.g. n. 238/2021 comune di somma lombardo/sig. C.S." per € 6.336,09;
- deliberazione n. 19/2023 avente ad oggetto "approvazione atto transattivo relativo a rimborso spese legali a ex dipendente comunale", per € 7.700,00;
- deliberazione n. 49/2023 avente ad oggetto: "Riconoscimento legittimità debito fuori bilancio per interventi di somma urgenza derivanti dall'evento calamitoso meteorologico del 24/07/2023", per € 22.490,15;
- deliberazione n. 61/2023 avente ad oggetto: "Riconoscimento legittimità debito fuori bilancio derivante da sentenza della corte di appello di Milano n. 2464/2023 nella causa r.g. n. 1667/2022 comune di Somma Lombardo/Centro Servizi Sommese srl.", per € 13.087,24.

E che detti atti sono stati trasmessi alla competente Procura della Sezione Regionale della Corte dei conti ai sensi dell'art. 23 Legge 289/2002, c. 5.

Dopo la chiusura dell'esercizio ed entro la data di formazione dello schema di rendiconto sono stati:

1) riconosciuti e finanziati debiti fuori bilancio per euro 0,00;

2) riconosciuti debiti fuori bilancio e in corso di finanziamento per euro 0,00;

3) segnalati debiti fuori bilancio in attesa di riconoscimento per euro 36.098,95.

4. ANALISI INDEBITAMENTO E GESTIONE DEL DEBITO

L'Organo di revisione ha verificato che:

- l'Ente, nell'attivazione delle fonti di finanziamento derivanti dal ricorso all'indebitamento, ha rispettato le condizioni poste dall'art. 203, co. 1, TUEL, come modificato

dal d.lgs. n. 118/2011 e s.m.i.;

- nel corso dell'esercizio considerato l'Ente ha effettuato nuovi investimenti finanziati da debito e in tali casi l'Ente ha provveduto agli adempimenti di cui all'art. 203, comma 2, TUEL, con riferimento all'adeguamento del DUP e all'adeguamento delle previsioni del bilancio degli esercizi successivi per la copertura finanziaria degli oneri del debito e per le spese di gestione dell'investimento;

4.1 Concessione di garanzie o altre operazioni di finanziamento

L'Organo di revisione ha verificato che l'Ente non ha in essere garanzie (quali fideiussioni o lettere di patronage) o altre operazioni di finanziamento a favore dei propri organismi partecipati e/o a favore di soggetti diversi dagli organismi partecipati.

L'Organo di revisione ha verificato che l'Ente non ha somme derivanti dall'indebitamento, che si riferiscono ad economie rilevate in conto degli investimenti realizzati con le risorse ottenute, mantenute a residuo passivo in violazione del principio di competenza finanziaria di cui al Principio generale della contabilità finanziaria n. 16, All. 1 al d.lgs. n. 118/2011 e s.m.i..

L'Organo di revisione ha verificato che nel fondo pluriennale vincolato non sono riportate somme derivanti dall'indebitamento e non movimentate da oltre un esercizio.

L'Organo di revisione ha verificato che non esistono somme derivanti dall'indebitamento affluite nella quota vincolata del risultato di amministrazione al 31/12/2023.

L'Organo di revisione ha verificato che l'Ente ha rispettato il limite di indebitamento disposto dall'art. 204 del TUEL.

Nella tabella seguente è riportato il rispetto del limite di indebitamento:

ENTRATE DA RENDICONTO anno 2021	***Importi in euro***	**%**
1) Entrate correnti di natura tributaria, contributiva e	€ 10.164.384,30	
2) Trasferimenti correnti (Titolo II)	€ 3.867.057,46	
3) Entrate extratributarie (Titolo III)	€ 2.168.324,30	
(A) TOTALE PRIMI TRE TITOLI ENTRATE RENDICONTO anno 2021	€ 16.199.766,06	
(B) LIVELLO MASSIMO DI SPESA ANNUA AI SENSI DELL'ART. 204 TUEL (10% DI A)	€ 1.619.976,61	
ONERI FINANZIARI DA RENDICONTO Anno 2023		
(C) Ammontare complessivo di interessi per mutui, prestiti obbligazionari, aperture di credito e garanzie di cui all'articolo 207 del TUEL al 31/12/n(1)	€ -	
(D) Contributi erariali in c/interessi su mutui	€ -	
(E) Ammontare interessi riguardanti debiti espressamente esclusi dai limiti di indebitamento	€ -	
(F) Ammontare disponibile per nuovi interessi (F=B-C+D+E)	€ 1.619.976,61	
(G) Ammontare oneri finanziari complessivi per indebitamento e garanzie al netto dei contributi esclusi (G=C-D-E)	€ -	
Incidenza percentuale sul totale dei primi tre titoli delle entrate rendiconto anno 2021 (G/A)*100		0,00%

Nella tabella seguente è dettagliato il debito complessivo:

TOTALE DEBITO CONTRATTO			
1) Debito complessivo contratto al 31/12/2022	+	€	-
2) Rimborsi mutui effettuati nel 2023	-	€	-
3) Debito complessivo contratto nell'esercizio 2023	+	€	807.000,00
TOTALE DEBITO	=	€	807.000,00

L'indebitamento dell'Ente ha avuto la seguente evoluzione:

Anno	2021	2022	2023
Residuo debito (+)	€ 38.264,92	€ -	€ -
Nuovi prestiti (+)			€ 807.000,00
Prestiti rimborsati (-)	€ 38.264,94	€ -	€ -
Estinzioni anticipate (-)			
Altre variazioni +/- (da specificare)	€ 0,02	€ -	€ -
Totale fine anno	**€ -**	**€ -**	**€ 807.000,00**
Nr. Abitanti al 31/12	17.910	17.910	17.767
Debito medio per abitante	0,00	0,00	45,42

Gli oneri finanziari per ammortamento prestiti ed il rimborso degli stessi in conto capitale registra la seguente evoluzione:

Anno	2021	2022	2023
Oneri finanziari	€ -	€ -	€ -
Quota capitale			
Totale fine anno	**€ -**	**€ -**	**€ -**

L'Ente nel 2023 non ha effettuato operazioni di rinegoziazione dei mutui.

4.2 Strumenti di finanza derivata

L'Ente non ha in corso contratti relativi a strumenti finanziari derivati:

5. RISULTANZE DEI FONDI CONNESSI ALL'EMERGENZA SANITARIA

L'Organo di revisione ha verificato che l'Ente, sulla base delle risultanze del conguaglio finale di cui al DM 8 febbraio 2024 (allegati C e D), risulta essere in credito dell'importo di € 537.579,00 che verrà rimborsato dallo Stato in base alla prevista normativa in corso di emanazione.

L'Organo di revisione ha verificato che l'Ente ha provveduto, in sede di rendiconto 2023, a liberare le risorse eventualmente vincolate in eccesso ai sensi dell'articolo 3 del DM 8 febbraio 2024 eventualmente vincolate nel 2022.

L'Organo di revisione ha verificato che l'Ente dai prospetti E ed F risulta assegnatario di ristori non utilizzati e che rendiconto 2022 ha risorse vincolate sufficienti.

6. RAPPORTI CON ORGANISMI PARTECIPATI

6.1 Verifica rapporti di debito e credito con i propri enti strumentali e le società controllate e partecipate

L'Organo di revisione ha verificato che non è stata effettuata la conciliazione dei rapporti creditori e debitori tra l'Ente e il seguente organismo partecipato, in quanto non sono pervenuti i relativi prospetti dimostrativi nonostante i vari solleciti inviati: Consorzio Energia Veneto e ALFA S.r.l..

L'Organo di revisione ha verificato che i prospetti dimostrativi di cui all'art. 11, comma,6, lett. j), D.Lgs. n.118/2001 riportanti i debiti e i crediti reciproci tra l'Ente e gli organismi partecipati recano l'asseverazione, oltre che del presente Organo di revisione, anche dell'organo di controllo dei relativi enti e società controllati e partecipati, limitatamente a: CFP Ticino-Malpensa, Sea SpA, Volandia , Spes srl e Parco Lombardo della Valle del Ticino.

Per quanto riguarda la società Spes Srl, lo scostamento di € 554.588,80, derivante dalla gestione straordinaria è relativa alla delibera di Consiglio Comunale n° 59 del 28.11.2017 con la quale è stato precisato che la somma complessiva di € 1.924.000,00 (derivante dalla riduzione del capitale sociale) verrà, in tutto o in parte, trasferita gradualmente nel bilancio dell'ente, su richiesta del socio, con tempistiche idonee a consentire di investirle in modo proficuo e efficiente nel rispetto:

- dei vincoli modali di cui alla delibera di Consiglio Comunale n° 9 del 14.03.2016 e delibera ATS Insubria n° 511 del 29.09.2017;
- in coerenza con quanto previsto negli atti di programmazione dell'ente;

ed in alternativa, potrà essere destinata dal socio ad interventi svolti direttamente da Spes per le predette finalità;

Con delibera di Giunta Comunale n° 56/2020 è stata destinata la somma di € 900.000,00 per la riqualificazione del lascito Aielli con rinuncia al rimborso della relativa somma da parte dell'ente;

Per quanto riguarda l'Azienda Consortile Centro Formazione Professionale Ticino Malpensa lo scostamento di € 1.422,00 è dovuto ai tirocini formativi affidati al CFP che si sono realizzati in parte in seguito a minori ore effettuate da parte dei beneficiari.

6.2 Costituzione di società e acquisto di partecipazioni societarie

L'Organo di revisione ha verificato che l'Ente, nel corso dell'esercizio 2023, non ha proceduto alla costituzione di una nuova/nuove società o all'acquisizione di una nuova/nuove partecipazioni societarie tenendo conto della procedura del novellato art.5 del TUSP.

6.3 Razionalizzazione periodica delle partecipazioni pubbliche

L'Organo di revisione ha verificato che l'Ente ha effettuato la ricognizione annuale delle partecipazioni, dirette o indirette, entro lo scorso 31 dicembre, ai sensi dell'art. 20, cc. 1 e 3, TUSP.

L'Organo di revisione ha verificato che il piano di riassetto e/o razionalizzazione prevede il

mantenimento di partecipazioni dirette e indirette coerenti con le finalità perseguibili dall'art. 4 del TUSP.

L'Organo di revisione ha verificato che l'Ente ha approvato, nell'ambito del provvedimento di ricognizione di cui all'art.20, co.1,Tusp, ovvero in atto separato adottato entro lo scorso 31 dicembre, la relazione sull'attuazione del piano di razionalizzazione adottato l'anno precedente, con evidenza dei risultati conseguiti, in adempimento dell'art. 20, co. 4, TUS.

L'Organo di revisione ha verificato che l'Ente ha provveduto alla verifica periodica dei servizi pubblici locali di rilevanza economica ex art. 30 del D.lgs. n 201/2022.

L'Organo di revisione ha verificato che l'Ente ha assolto gli obblighi di comunicazione alla Corte dei conti previsti dall'art. 20, cc. 1, 3 e 4, TUSP.

6.4 Ulteriori controlli in materia di organismi partecipati

L'Organo di revisione ha verificato che nel corso del 2023 non sono stati addebitati all'Ente interessi di mora per ritardato pagamento di fatture emesse dalle proprie partecipate.

7. CONTABILITA' ECONOMICO-PATRIMONIALE

L'Organo di Revisione ha verificato che l'Ente ha provveduto:

- all'adozione del piano dei conti integrato di cui all'allegato n. 6 del d.lgs. n. 118/2011 in modo da evidenziare le modalità di raccordo dei dati finanziari ed economico-patrimoniali nonché consentire la rilevazione unitaria dei fatti gestionali;
- alla tenuta della contabilità economico-patrimoniale secondo il d.lgs. n. 118/2011;
- all'adozione della matrice di correlazione (facoltativa), pubblicata sul sito Arconet, per il raccordo tra contabilità finanziaria e contabilità economico-patrimoniale.

L'Organo di revisione ha verificato che gli inventari sono aggiornati con riferimento al 31/12/2023.

Inventario di settore	***Ultima data di aggiornamento***
Immobilizzazioni immateriali	31/12/2023.
Immobilizzazioni materiali di cui:	31/12/2023.
- *inventario dei beni immobili*	31/12/2023.
- *inventario dei beni mobili*	31/12/2023.
Immobilizzazioni finanziarie	31/12/2023.
Rimanenze	31/12/2023.

Le risultanze dello stato patrimoniale al 31.12.2023 sono così riassumibili:

STATO PATRIMONIALE			
Attivo	**31/12/2022**	***Variazioni***	**31/12/2023**
Immobilizzazioni immateriali	208.460,13	-179.030,46	29.429,67
Immobilizzazioni materiali	49.004.227,43	1.762.833,22	50.767.060,65
Immobilizzazioni finanziarie	4.166.461,96	-1.148.669,91	3.017.792,05
Totale immobilizzazioni	**53.379.149,52**	**435.132,85**	**53.814.282,37**
Rimanenze	0,00	0,00	0,00
Crediti	2.896.275,99	3.469.390,99	6.365.666,98
Altre attività finanziarie	0,00	0,00	0,00
Disponibilità liquide	13.706.643,31	304.985,67	14.011.628,98
Totale attivo circolante	**16.602.919,30**	**3.774.376,66**	**20.377.295,96**
Ratei e risconti	0,00	0,00	0,00
			0,00
Totale dell'attivo	**69.982.068,82**	**4.209.509,51**	**74.191.578,33**
Passivo	**31/12/2021**	***Variazioni***	**31/12/2022**
Patrimonio netto	**48.563.888,44**	**-235.806,13**	**48.328.082,31**
Fondo rischi e oneri	**851.717,25**	**-104.210,07**	**747.507,18**
Trattamento di fine rapporto	0,00	0,00	0,00
Debiti	4.618.179,29	2.378.271,60	6.996.450,89
Ratei, risconti e contributi agli investimenti	**15.948.283,84**	2.171.254,11	**18.119.537,95**
Totale del passivo	**69.982.068,82**	**4.209.509,51**	**74.191.578,33**
Conti d'ordine	*7.538.747,52*	*6.875.289,92*	*14.414.037,44*

La verifica degli elementi patrimoniali al 31/12/2023 ha evidenziato:

ATTIVO

Immobilizzazioni

Le immobilizzazioni iscritte nello stato patrimoniale sono state valutate in base ai criteri indicati nel punto 6.1 del principio contabile applicato 4/3 i valori iscritti trovano corrispondenza con quanto riportato nell'inventario e nelle scritture contabili.

L'ente si è dotato di idonee procedure contabili per la compilazione e la tenuta dell'inventario: esistono rilevazioni sistematiche ed aggiornate sullo stato della effettiva consistenza del patrimonio dell'ente.

Le immobilizzazioni finanziarie riferite alle partecipazioni sono state valutate in base ai criteri indicati al punto 6.1.3 del principio contabile applicato 4/3. Per quanto riguarda la variazione annuale, si rimanda a quanto specificato nel commento al conto economico.

Crediti

È stata verificata la conciliazione tra residui attivi diversi da quelli di finanziamento e l'ammontare dei crediti di funzionamento, come indicato al punto 6.2b1 del principio contabile applicato 4/3, nonché tra il fondo crediti di dubbia esigibilità e il fondo svalutazione crediti.

Il fondo svalutazione crediti pari a euro 4.659.787,34 è stato portato in detrazione delle voci di credito a cui si riferisce ed è pari a quello accantonato nel risultato di amministrazione

Disponibilità liquide

È stata verificata la corrispondenza del saldo patrimoniale al 31/12/2023 delle disponibilità liquide con le risultanze del conto del tesoriere.

PASSIVO

Patrimonio netto

La variazione del netto patrimoniale trova questa conciliazione con il risultato economico dell'esercizio.

Il patrimonio netto è così suddiviso:

	PATRIMONIO NETTO	Importo
I	**Fondo di dotazione**	746.499,79
II	**Riserve**	46.033.672,70
b	da capitale	20.331,14
c	da permessi di costruire	2.992.194,79
d	riserve indisponibili per beni demaniali e patrimoniali indisponibili e per i beni culturali	41.618.589,63
e	altre riserve indisponibili	1.402.557,14
f	altre riserve disponibili	0,00
III	**Risultato economico dell'esercizio**	547.271,38
IV	**Risultati economici di esercizi precedenti**	1.000.638,44
V	**Riserve negative per beni indisponibili**	0,00
	TOTALE PATRIMONIO NETTO	**48.328.082,31**

Fondi per rischi e oneri

I fondi per rischi e oneri sono calcolati nel rispetto del punto 6.4.a del principio contabile applicato 4/3 e trovano esatta corrispondenza con la quota accantonata dell'avanzo di amministrazione 2023.

Debiti

Per i debiti da finanziamento è stata verificata la corrispondenza tra saldo patrimoniale al 31/12/2023 con i debiti residui in sorte capitale dei prestiti in essere.

Per gli altri debiti è stata verificata la conciliazione con i residui passivi diversi da quelli di finanziamento.

Il debito annuale IVA è imputato nell'esercizio in cui è effettuata la dichiarazione.

Ratei, risconti e contributi agli investimenti

Le somme iscritte sono state calcolate nel rispetto del punto 6.4.d. del principio contabile applicato 4/3.

Nella voce sono rilevati contributi agli investimenti per euro 15.857.790,97.

L'importo al 01.01.2023 dei contributi per investimenti è stato ridotto di euro 931.387,44 quale quota annuale di contributo agli investimenti proporzionale alla quota di ammortamento dei beni finanziati da contributi.

Le risultanze del conto economico al 31.12.2023 sono le seguenti:

CONTO ECONOMICO			
		2023	**2022**
A	*componenti positivi della gestione*	*18.028.158,36*	*17.171.024,00*
B	*componenti negativi della gestione*	*17.810.355,72*	*17.313.304,49*
	Risultato della gestione	**217.802,64**	**-142.280,49**
C	*Proventi ed oneri finanziari*	*0,00*	*0,00*
	proventi finanziari	*16.984,07*	*489,73*
	oneri finanziari	*0,00*	*0,00*
D	*Rettifica di valore attività finanziarie*	*345.261,26*	*79.984,39*
	Rivalutazioni	*0,00*	*0,00*
	Svalutazioni	*345.261,26*	*79.984,39*
	Risultato della gestione operativa	**-110.474,55**	**-221.775,15**
E	*proventi straordinari*	*1.557.097,26*	*1.944.189,89*
E	*oneri straordinari*	*662.704,45*	*880.904,86*
	Risultato prima delle imposte	**783.918,26**	**841.509,88**
	Imposte	236.646,88	227.367,13
	Risultato d'esercizio	**547.271,38**	**614.142,75**

Il conto economico è stato formato sulla base del sistema contabile concomitante integrato con la contabilità finanziaria (attraverso la matrice di correlazione di Arconet) e con la rilevazione, con la tecnica della partita doppia delle scritture di assestamento e rettifica.

Nella predisposizione del conto economico sono stati rispettati i principi di competenza economica ed in particolare i criteri di valutazione e classificazione indicati nei punti da 4.1 a 4.36, del principio contabile applicato n.4/3.

Il risultato della gestione presenta un miglioramento di € 360.083,13 in conseguenza dell'incremento dei componenti positivi della gestione.

Il risultato economico depurato della parte straordinaria (area E), presenta un saldo negativo di Euro 347.121,43 con un miglioramento dell'equilibrio economico di Euro 102.020,85 rispetto al risultato del precedente esercizio.

Le quote di ammortamento sono state determinate sulla base dei coefficienti indicati al punto 4.18 del principio contabile applicato 4/3.

Le quote d'ammortamento sono rilevate nel registro dei beni ammortizzabili (o schede equivalenti).

Le quote di ammortamento rilevate negli ultimi tre esercizi sono le seguenti:

2021	2022	2023
1.793.701,89	1.868.930,32	1.864.843,95

8. PNRR E PNC

L'Organo di revisione ha verificato che la contabilità al 31.12.2023 è allineata ai dati contenuti nella banca dati REGIS.

L'Organo di revisione ha verificato che l'andamento dei progetti è conforme alle tempistiche previste.

L'Organo di revisione ha verificato che l'Ente ha rispettato i criteri di accertamento/impegno indicati per i progetti a rendicontazione dalla FAQ 48 di Arconet.

9.RELAZIONE DELLA GIUNTA AL RENDICONTO

L'Organo di revisione prende atto che l'Ente ha predisposto la relazione della giunta in aderenza a quanto previsto dall'art. 231 del TUEL, secondo le modalità previste dall'art.11, comma 6 del d.lgs.118/2011 e dal punto 13.1 del principio contabile all.4/1 e che la relazione è composta da

a) il conto del bilancio relativo alla gestione finanziaria e i relativi riepiloghi,

b) il quadro generale riassuntivo,

c) la verifica degli equilibri,

d) il conto economico,

e) lo stato patrimoniale.

Nella relazione ***sono*** illustrati, i criteri di valutazione utilizzati, la gestione dell'ente nonché i fatti di rilievo verificatisi dopo la chiusura dell'esercizio.

10. CONSIDERAZIONI E PROPOSTE

In questa parte della relazione l'Organo di revisione riporta, in base a quanto esposto in analisi nei punti precedenti, e sulla base delle verifiche di regolarità amministrativa e contabile effettuate durante l'esercizio.

L'Organo di revisione deve fornire all'organo politico dell'ente il supporto fondamentale alla sua funzione di indirizzo e controllo per le sue scelte di politica economica e finanziaria.

Gli aspetti che devono essere evidenziati sono i seguenti:

- attendibilità delle risultanze della gestione finanziaria ;

- rispetto degli obiettivi di finanza pubblica;
- congruità del fondo crediti di dubbia esigibilità e dei fondi rischi;
- attendibilità dei valori economico-patrimoniali;
- analisi e valutazione dei risultati finanziari ed economici generali e di dettaglio della gestione diretta ed indiretta dell'ente;

Gli elementi che possono essere considerati sono:

- verifica del raggiungimento degli obiettivi degli organismi gestionali dell'ente e della realizzazione dei programmi;
- economicità della gestione dei servizi pubblici a domanda ed a rilevanza economica;
- economicità delle gestioni degli organismi a cui sono stati affidati servizi pubblici;
- indebitamento dell'ente, incidenza degli oneri finanziari, possibilità di estinzione anticipata e di rinegoziazione;
- gestione delle risorse finanziarie ed economiche, rapporto fra utilità prodotta e risorse consumate, gestione dei beni,
- attendibilità delle previsioni, veridicità del rendiconto, utilità delle informazioni per gli utilizzatori del sistema di bilancio;
- adeguatezza del sistema contabile e funzionamento del sistema di controllo interno;
- rispetto del principio di riduzione della spesa di personale;
- rispetto degli obiettivi di finanza pubblica;
- rispetto della tempestività dei pagamenti.
- qualità delle procedure e delle informazioni;

11.CONCLUSIONI

Tenuto conto di tutto quanto esposto, rilevato e proposto si attesta la corrispondenza del rendiconto alle risultanze della gestione e si esprime giudizio positivo per l'approvazione del rendiconto dell'esercizio finanziario 2023.

L'ORGANO DI REVISIONE

DOTT. STEFANO SECLI'

DOTT. FABRIZIO GALLINA

DOTT. LEONARDO FIAMENI

ALLEGATO 3

Città di Somma Lombardo

Città di Somma Lombardo
Provincia di Varese

Nota integrativa al rendiconto
Anno 2023

1. Nota integrativa al rendiconto
1.1 Quadro normativo di riferimento
1.2 Criterio generale di attribuzione dei valori contabili

2. Conto del bilancio e conto del patrimonio
2.1 Rendiconto d'esercizio ed effetti sul bilancio
2.2 Sintesi dei dati finanziari a consuntivo
2.3 Composizione del risultato di amministrazione
2.4 Consistenza patrimoniale
2.5 Parametri di deficit strutturale

3 Situazione contabile a rendiconto
3.1 Equilibri finanziari e principi contabili
3.2 Composizione ed equilibrio del bilancio corrente
3.3 Composizione ed equilibrio del bilancio investimenti
3.4 Gestione dei movimenti di cassa
3.5 Gestione dei residui

4. Aspetti della gestione con elevato grado di rigidità
4.1 Costo e dinamica del personale
4.2 Livello di indebitamento
4.3 Esposizione per interessi passivi
4.4 Costo dei principali servizi offerti al cittadino

5. Aspetti finanziari o patrimoniali monitorati
5.1 Monitoraggio di fenomeni comparabili nel tempo
5.2 Avanzo o disavanzo applicato in entrata
5.3 Gestione contabile del fondo pluriennale vincolato
5.4 Composizione del fondo pluriennale vincolato
5.5 Fondo pluriennale vincolato applicato in entrata
5.6 Consistenza del fondo crediti di dubbia esigibilità
5.7 Accantonamenti in fondi rischi

6. Criteri di valutazione delle entrate
6.1 Previsioni definitive e accertamenti di entrata
6.2 Tributi
6.3 Trasferimenti correnti
6.4 Entrate extratributarie
6. 5 Entrate in conto capitale
6.6 Riduzione di attività finanziarie

7 Criteri di valutazione delle uscite
7.1 Previsioni definitive e impegni di spesa
7.2 Spese correnti
7.3 Spese in conto capitale
7.4 Rimborso di prestiti

8 Conclusioni
8.1 Considerazioni finali e conclusioni

NOTA INTEGRATIVA AL RENDICONTO

1.1 Quadro normativo di riferimento

I documenti del sistema di bilancio, relativi al Rendiconto e sottoposti all'approvazione dell'organo deliberante, sono stati predisposti attenendosi alle regole stabilite dal complesso articolato dei Principi contabili generali introdotti con le "*disposizioni in materia di armonizzazione dei sistemi contabili e degli schemi di bilancio*" (D.Lgs.118/11). Si è pertanto operato secondo questi presupposti ed agendo con la diligenza tecnica richiesta, e questo, sia per quanto riguarda il contenuto che la forma dei modelli o delle relazioni previste dall'importante adempimento. L'ente, inoltre, in presenza di deroghe ai principi o ai modelli contabili di riferimento previsti a regime, ha operato nel rispetto di quanto previsto delle "*Disposizioni integrative e correttive del decreto legislativo 23 giugno 2011, n.118*" (D.Lgs.126/14).
In particolare, in considerazione dal fatto che "*(..) le amministrazioni pubbliche (..) conformano la propria gestione ai principi contabili generali (..)*" (D.Lgs.118/2011, art.3/1), si precisa quanto segue:
- la redazione dei documenti di rendiconto è stata formulata applicando principi contabili indipendenti e imparziali verso tutti i destinatari. Si è pertanto cercato di privilegiare l'applicazione di metodologie di valutazione e stima il più oggettive e neutrali possibili (rispetto del *principio n.13 - Neutralità e imparzialità*);
- il sistema di bilancio, relativamente ai documenti di consuntivo, dovendo assolvere ad una funzione informativa nei confronti degli utilizzatori dei documenti contabili, è stato formulato in modo da rendere effettiva tale funzione, assicurando così ai cittadini ed ai diversi organismi sociali e di partecipazione la conoscenza dei contenuti caratteristici del rendiconto. Per questo motivo, anche i dati e le informazioni riportate nella presente Nota integrativa sono esposti in una modalità tale da favorire la loro diffusione su Internet o per mezzo di altri strumenti di divulgazione (rispetto del *principio n.14 - Pubblicità*);
- il consuntivo, come i documenti di rendiconto dell'attività di programmazione ad esso collegati, sono stati predisposti seguendo dei criteri di imputazione ed esposizione che hanno privilegiato, in presenza di eventuali dubbi o ambiguità interpretative, il contenuto sostanziale del fenomeno finanziario o economico sottostante piuttosto che l'aspetto puramente formale (rispetto del principio *n.18 - Prevalenza della sostanza sulla forma*).

1.2 Criterio generale di attribuzione dei valori contabili

Il rendiconto, al pari degli allegati ufficiali, è stato redatto secondo i principi contabili ufficiali che garantiscono, in virtù della loro corretta applicazione, la comparabilità tra i consuntivi dei diversi esercizi.
In particolare:
- i documenti del sistema di bilancio relativi al rendiconto, hanno attribuito gli accertamenti di entrata e gli impegni di uscita ai rispettivi esercizi di competenza "potenziata", ciascuno dei quali coincide con l'anno solare (rispetto del *principio n.1 - Annualità*);
- il bilancio di questo ente, come il relativo rendiconto, è unico, dovendo fare riferimento ad un'amministrazione che si contraddistingue per essere un'entità giuridica unica. Come conseguenza di ciò, il complesso unitario delle entrate ha finanziato la totalità delle spese. Solo nei casi di deroga espressamente previsti dalla legge, talune fonti di entrata sono state destinate alla copertura di determinate e specifiche spese (rispetto del *principio n.2 - Unità*);
- il sistema di bilancio, relativamente al rendiconto, comprende tutte le finalità ed i risultati della gestione nonché i valori finanziari, economici e patrimoniali riconducibili a questa amministrazione, in modo da fornire una rappresentazione veritiera e corretta della complessa attività amministrativa prevista ed attuata nell'esercizio.
Eventuali contabilità separate, se presenti in quanto espressamente ammesse dalla norma contabile, sono state ricondotte al sistema unico di bilancio entro i limiti temporali dell'esercizio (rispetto del *principio n.3 - Universalità*);
- tutte le entrate, con i relativi accertamenti, sono state iscritte in bilancio al lordo delle spese sostenute per la riscossione e di altri eventuali oneri ad esse connesse. Allo stesso tempo, tutte le uscite, con i

relativi impegni, sono state riportate al lordo delle correlate entrate, senza ricorrere ad eventuali compensazioni di partite (rispetto del *principio n.4 - Integrità*).

2 CONTO DEL BILANCIO E CONTO DEL PATRIMONIO

2.1 Rendiconto d'esercizio ed effetti sul bilancio

La capacità di spendere secondo il programma adottato (efficienza), l'attitudine ad utilizzare le risorse in modo da soddisfare le esigenze della collettività (efficacia) e la perizia richiesta per conseguire gli obiettivi spendendo il meno possibile (economicità) devono essere compatibili con la conservazione nel tempo dell'equilibrio tra entrate e uscite. Questo obiettivo va prima rispettato a preventivo, mantenuto durante la gestione e poi conseguito anche a consuntivo, compatibilmente con la presenza un certo grado di incertezza che comunque contraddistingue l'attività. Ma il risultato finanziario, economico e patrimoniale di ogni esercizio non è un'entità autonoma perchè va ad inserirsi in un percorso di programmazione e gestione che valica i limiti temporali dell'anno solare. L'attività di gestione, infatti, è continuativa nel tempo per cui esiste uno stretto legame tra i movimenti dell'esercizio chiuso con il presente rendiconto e gli stanziamenti del bilancio triennale successivo.
Questi ultimi, sono direttamente interessati dai criteri di imputazione contabile degli accertamenti di entrata e degli impegni di spesa adottati (criterio di competenza potenziata) e, soprattutto, dall'applicazione della tecnica contabile del fondo pluriennale vincolato (FPV).
Gli effetti di un esercizio, anche se completamente chiuso, si ripercuotono comunque sulle decisioni di entrata e spesa dell'immediato futuro e ne rappresentano l'eredità contabile. Si tratta di aspetti diversi, come la sintesi dei dati finanziari di consuntivo, la composizione del risultato di amministrazione, la consistenza patrimoniale e la situazione dei parametri di deficit strutturale. Si tratta di elementi ed informazioni che possono avere un impatto importante sul mantenimento degli equilibri sostanziali di bilancio, per cui la valutazione sul grado della loro sostenibilità nel tempo, alla luce delle informazioni al momento disponibili, rientra a pieno titolo nel contenuto della Nota integrativa.
Di seguito riportiamo gli spunti riflessivi e le valutazioni su ciascuno di questi aspetti.

2.2 Sintesi dei dati finanziari a consuntivo

Il quadro riporta il risultato di amministrazione dell'esercizio e ne individua l'esito finanziario, prodotto dal simultaneo concorso della gestione di competenza e da quella dei residui. Il fondo finale di cassa è ottenuto sommando la giacenza iniziale con le riscossioni che si sono verificate nell'esercizio e sottraendo i pagamenti effettuati nello stesso intervallo di tempo. Queste operazioni comprendono i movimenti di denaro che hanno impiegato risorse dell'anno (incassi e pagamenti in competenza) o rimanenze di esercizi precedenti (incassi e pagamenti su residui). I residui attivi e passivi, infine, individuano le posizioni creditorie e debitorie di fine esercizio mentre la consistenza del fondo pluriennale vincolato (FPV/U) denota la presenza di impegni di spesa già finanziati ma imputati in esercizi futuri, in dipendenza del loro grado di esigibilità non riconducibile all'esercizio dell'attuale rendiconto. Riguardo alla consistenza finale del fondo pluriennale vincolato è importante notare come questo importo produce effetti automatici sugli stanziamenti del triennio successivo, dato che il valore assunto dal FPV/U si ripercuote in modo automatico sulla consistenza iniziale del FPV/E stanziato nell'esercizio successivo.
Partendo da questi dati e delle informazioni al momento disponibili, si può ragionevolmente affermare che il risultato, come di seguito riportato, non produce né produrrà nell'immediato effetti distorsivi tali da alterare il normale processo di pianificazione, aggiornamento e gestione delle previsioni di entrata e uscita relative al bilancio in corso.
L'ente, nel caso in cui questa condizione dovesse venire meno per il sopraggiungere di situazioni di sofferenza dovute al verificarsi di fenomeni non ancora manifestati e riconducibili ad esercizi precedenti, potrà intervenire con tempestività e ricorrere, ove la situazione lo dovesse richiedere, all'operazione di salvaguardia degli equilibri di bilancio prevista dall'attuale quadro normativo.

Calcolo del risultato di amministrazione (estratto dell'allegato A al rendiconto)		Rendiconto 2023		
		Residui	Competenza	Totale
Fondo di cassa iniziale	(+)	13.703.389,92		13.703.389,92
Riscossioni	(+)	1.460.214,64	18.930.851,85	20.391.066,49
Pagamenti	(-)	3.282.181,20	16.800.646,23	20.082.827,43
Situazione contabile di cassa				***14.011.628,98***
Pagamenti per azioni esecutive non regolarizzate al 31.12	(-)			0,00
Fondo di cassa finale				***14.011.628,98***
Residui attivi	(+)	5.681.644,16	5.343.810,16	11.025.454,32
Residui passivi	(-)	789.145,29	5.389.909,65	6.179.054,94
Risultato contabile al lordo FPV/U				**18.858.028,36**
FPV per spese correnti (FPV/U)	(-)			1.660.515,85
FPV per spese c/capitale (FPV/U)	(-)			6.922.686,44
Risultato effettivo				**10.274.826,07**

2.3 Composizione del risultato di amministrazione

Il risultato di amministrazione è stato calcolato e poi scomposto nelle singole componenti (fondi accantonati, vincolati, destinati agli investimenti, non vincolati), e questo al fine di conservare l'eventuale vincolo di destinazione dei singoli elementi costituenti. Il margine di azione nell'utilizzare il risultato di amministrazione dell'esercizio precedente, infatti, dipende proprio da questi fattori. Per quanto riguarda la scomposizione del risultato nelle *componenti elementari*, la quota di avanzo accantonata è costituita da economie sugli stanziamenti in uscita del fondo crediti di dubbia esigibilità e da quelle, sempre nel versante della spesa, relative alle eventuali passività potenziali (fondi spese e fondi rischi). La quota vincolata è invece prodotta dalle economie su spese finanziate da entrate con obbligo di destinazione imposto dalla legge o dai principi contabili, su spese finanziate da mutui e prestiti contratti per la copertura di specifici investimenti, da economie di uscita su capitoli coperti da trasferimenti concessi per finanziare interventi con destinazione specifica, ed infine, da spese finanziate con entrate straordinarie su cui è stato attribuito un vincolo su libera scelta dell'ente.

Per quanto riguarda il procedimento seguito per la stesura del rendiconto, si è proceduto a determinare il *valore contabile del risultato di amministrazione* applicando valutazioni prudenziali sulla scorta dei dati contabili al momento esistenti, compatibilmente con il rispetto delle norme di riferimento. La conclusione di questo procedimento, già esposta con le risultanze finali del precedente prospetto, ha portato ad escludere la presenza di un disavanzo accertato o emergente, circostanza, questa, che avrebbe comportato l'iscrizione di pari importo tra le spese del nuovo bilancio, e ciò al fine di ripianare la perdita riconducibile ad esercizi precedenti.

Oltre a questo aspetto, la verifica ha interessato anche la *composizione interna del risultato* in modo da escludere che al suo interno, pur in presenza di un risultato apparentemente positivo (importo finale esposto nel precedente prospetto), non vi fossero delle quote oggetto di vincolo superiori all'ammontare complessivo del risultato contabile. Anche in questo secondo caso, infatti, l'ente sarebbe obbligato a ripianare questa quota, riconducibile alla mancata copertura dei vincoli, con l'applicazione di pari importo alla parte spesa del bilancio, sotto forma di disavanzo destinato al ripristino contabile dei vincoli.

Relativamente al bilancio di previsione in corso, pertanto, sarà possibile utilizzare la quota del risultato costituita dai fondi vincolati e dalle somme accantonate, oltre che la parte dell'avanzo originata dalle altre componenti, diverse da quelle vincolate.

Per quanto riguarda la **parte accantonata**, ammontante a € 5.407.294,52 essa è composta:

- fondo crediti di dubbia esigibilità per € 4.659.787,34;
- fondo contenzioso, rischi legali per € 303.077,86;

- fondo perdite società partecipate € 43.050,00;
- altri accantonamenti € 401.379,32 comprendenti indennità di fine mandato, aumenti contrattuali e rimborsi dell'imposta di pubblicità (art. 1, comma 917, Legge 145/18) .

La **parte vincolata** è così composta:

a) parte vincolata da leggi: € 244.664,18;
b) parte vincolata da trasferimenti: € 1.763.503,61, comprendente la parte destinata all'ambito distrettuale di Somma Lombardo;
c) parte vincolata da vincoli ente: € 182.209,66, destinata alle spese finanziate da entrate con vincolo di destinazione e per il finanziamento di spese di investimento pluriennale.

Per quanto riguarda la **parte destinata agli investimenti**, ammontante a € 90.472,46, essa è composta dall'avanzo derivante dal riaccertamento degli accertamenti e degli impegni in conto capitale, nonché dall' avanzo di competenza derivante dalla parte in conto capitale del bilancio.

La composizione del risultato di amministrazione è così riepilogata:

Composizione del risultato di amministrazione		Rendiconto 2023
Risultato di amministrazione		
Risultato di amministrazione al 31.12		**10.274.826,07**
Composizione risultato e copertura vincoli		
Vincoli sul risultato		
Parte accantonata		
Fondo crediti dubbia esigibilità		4.659.787,34
Fondo anticipazioni liquidità DL 35/2013 e ss		0,00
Fondo perdite società partecipate		43.050,00
Fondo contenzioso		303.077,86
Altri accantonamenti		401.379,32
Totale parte accantonata		**5.407.294,52**
Parte vincolata		
Vincoli derivanti da leggi e da principi contabili		244.664,18
Vincoli derivanti da trasferimenti		1.763.503,61
Vincoli derivanti da contrazione di mutui		0,00
Vincoli formalmente attribuiti all'ente		182.209,66
Altri vincoli		
Parte vincolata		**2.190.377,45**
Parte destinata agli investimenti		**90.472,46**
Vincoli complessivi		**7.688.144,43**
Totale parte disponibile		
Risultato di amministrazione		10.274.826,07
Vincoli complessivi		7.688.144,43
Totale parte disponibile		**2.586.681,64**

Gli allegati a/1, a/2 e a/3 al rendiconto riportano l'elenco analitico delle quote del risultato di amministrazione accantonate, vincolate e destinate agli investimenti e consentono di analizzarne e verificarne la corretta determinazione.

La norma prevede che per quanto riguarda l'allegato a/1, a/2 e a/3 quando l'entrata vincolata finanzia più capitoli di spesa i dati relativi alle lettere d) e i) sono aggregati e riferiti ad un unico oggetto della spesa. L'elenco analitico dei capitoli di spesa riguardanti tali spese è riportato nella relazione sulla gestione (nota integrativa).

Nelle tabelle allegate (tabella a/2 e tabella a/3) in fondo alla relazione si riporta l'elenco analitico dei capitoli di spesa riportati come vari nell'allegato a/2 e a/3. L'allegato a/1 non ha entrate vincolate che finanziano più capitoli di spesa.

2.4 Consistenza patrimoniale

Lo stato patrimoniale sintetizza, prendendo in considerazioni i macro aggregati di sintesi, la ricchezza complessiva dell'ente, ottenuta dalla differenza tra il valore delle attività e delle passività. Il prospetto si sviluppa in senso verticale con una serie di classi che descrivono le voci riclassificate in virtù del loro grado di liquidità, inteso come la capacità del singolo cespite di trasformarsi in modo più o meno rapido in denaro. Per questo motivo il modello contabile indica, in sequenza, le immobilizzazioni (suddivise in immateriali, materiali e finanziarie), seguite dall'attivo circolante (composto dalle rimanenze, dai crediti, dalle attività finanziarie non immobilizzate e dalle disponibilità liquide) e dai ratei e risconti attivi. Anche il prospetto del passivo si sviluppa in senso verticale con una serie di classi definite secondo un criterio diverso, però, da quello adottato per l'attivo, dato che non viene considerato il grado di esigibilità della passività (velocità di estinzione della posta riclassificata in passività a breve, medio e lungo termine) ma la natura stessa dell'elemento. Per questo motivo sono indicati in progressione il patrimonio netto, i conferimenti, i debiti e, come voce di chiusura, i ratei ed i risconti passivi. La differenza tra attivo e passivo mostra il patrimonio netto, e quindi la ricchezza netta posseduta. Si tratta, naturalmente, di un valore puramente teorico dato che non è pensabile che un ente pubblico smobilizzi interamente il suo patrimonio per cederlo a terzi. Questa possibilità, infatti, appartiene al mondo dell'azienda privata e non all'ente locale, dove il carattere istituzionale della propria attività, entro certi limiti (mantenimento degli equilibri di bilancio) è prevalente su ogni altra considerazione di tipo patrimoniale.
Per quanto riguarda il patrimonio netto riportato nel modello, questo ha assunto un valore positivo (eccedenza dell'attivo sul passivo) e denota una situazione di equilibrio, mentre il successivo prospetto è stato predisposto considerando i dati l'ultimo inventario al momento disponibile.
La situazione, come più sotto riportata e sulla base alle informazioni al momento disponibili, non richiede alcun intervento correttivo urgente, tale quindi da alterare il normale processo di gestione del bilancio successivo.
Ulteriori valutazioni d'insieme, con l'adozione dei possibili provvedimenti migliorativi, saranno riformulate solo in seguito all'esito del normale svolgimento dell'attività di monitoraggio e controllo sulla gestione.

Attivo	2023	Passivo	2023
Crediti vs PA fondo dotazione		Fondo di dotazione	746.499,79
Immobilizzazione immateriali	29.429,67	Riserve	46.033.672,70
Immobilizzazioni materiali	50.767.060,65	Risultato economico d'esercizio	547.271,38
		Risultato economico esercizi precedenti	1.000.638,44
Altre immobilizzazione immateriali	0,00	**Patrimonio netto**	**48.328.082,31**
Immobilizzazioni finanziarie	3.017.792,05		
Rimanenze	0,00	Fondo per rischi e oneri	747.507,18
Crediti	6.365.666,98	Trattamento fine rapporto	0,00
Attività finanziarie non immobilizzate	0,00	Debiti	6.996.450,89
Disponibilità liquide	14.011.628,98	Ratei e risconti passivi	18.119.537,95
Ratei e risconti attivi	0,00	Passivo (al netto PN)	25.863.496,02
TOTALE	**74.191.578,33**	**TOTALE**	**74.191.578,33**

2.5 Parametri di deficit strutturale

I parametri di deficit, meglio individuati come indicatori di sospetta situazione di deficitarietà strutturale, sono particolari tipi di indice previsti dal legislatore e applicati nei confronti di tutti gli enti locali. Il significato di questi valori è fornire agli organi centrali un indizio, anche statistico, che riveli il

grado di solidità della situazione finanziaria dell'ente o, per meglio dire, che indichi l'assenza di una condizione di pre-dissesto. Secondo la norma, infatti, sono considerati in condizioni strutturalmente deficitaria gli enti che presentano gravi e incontrovertibili condizioni di squilibrio individuate dalla presenza di almeno la metà degli indici con un valore non coerente (fuori media) con il dato di riferimento nazionale.

Con decreto del Ministero dell'Economia e delle Finanze del 28 dicembre 2018 sono stati individuati i nuovi parametri obiettivi, costituiti da indicatori di bilancio, individuati all'interno del "Piano degli indicatori e dei risultati attesi di bilancio", di cui all'art. 18-bis del D. Lgs. 118/2011, come integrato e modificato dal D. Lgs. n° 126/2014, approvato con decreto del Ministero dell'Interno del 22 dicembre 2015 – ai quali sono associate, per ciascuna tipologia di ente locale, le rispettive soglie di deficitarietà.
Gli enti che presentano almeno la metà dei parametri deficitari sono strutturalmente deficitari ai sensi dell'art. 242, comma 2, del TUEL.

Nel dettaglio:
P1 Incidenza spese rigide (ripiano disavanzo, personale e debito) su entrate correnti (deficitario se maggiore del 48%);
P2 Incidenza degli incassi delle entrate proprie sulle previsioni definitive di parte corrente (deficitario se minore del 22%);
P3 Anticipazione chiuse solo contabilmente: deficitario se maggiore di 0;
P4 Sostenibilità debiti finanziari: deficitario se maggiore del 16%;
P5 Sostenibilità disavanzo effettivamente a carico dell'esercizio: deficitario se maggiore del 1,20%;
P6 Debiti riconosciuti e finanziati: deficitario se maggiore del 1%;
P7 Debiti in corso di riconoscimento + Debiti riconosciuti e in corso di finanziamento: deficitario se maggiore dello 0,6%;
P8 Indicatore concernente l'effettiva capacità di riscossione (riferimento al totale delle entrate): deficitario se minore del 47%

La situazione, come più sotto riportata, non richiede alcun intervento correttivo urgente, tale quindi da alterare il normale processo di programmazione del nuovo bilancio.

n	cod	Denominazione indicatore	2023 Ente deficitario
P1	1.1	Incidenza spese rigide su entrate correnti >48%	no
P2	2.8	Incidenza degli incassi delle entrate proprie sulle previsioni definitie di parte corrente < 22%	no
P3	3.2	Anticipazioni chiuse solo contabilmente > 0	no
P4	10.3	Sostenibilità debiti finanziari > 16%	no
P5	12.4	Sostenibilità disavanzo effettivamente a carico dell'esercizio > 1,2%	no
P6	13.1	Debiti riconosciuti e finanziati > 1%	no
P7	13.2 13.3	Debiti in corso di riconoscimento + Debito riconosciuti in corso di finanziamento > 0,6%	no
P8		Indicatore concernente l'effettiva capacità di riscossione (riferito al totale delle entrate) < 47%	no

3 SITUAZIONE CONTABILE A RENDICONTO

3.1 Equilibri finanziari e principi contabili

Il sistema articolato del bilancio identifica gli obiettivi, destina le risorse nel rispetto del pareggio generale tra risorse attribuite (entrate) e relativi impieghi (uscite) e separa, infine, la destinazione della

spesa in quattro diverse tipologie: la gestione corrente, gli interventi negli investimenti, l'utilizzo dei movimenti di fondi e la registrazione dei servizi per conto terzi. I modelli di bilancio e rendiconto adottano la stessa suddivisione.
Partendo da queste linee conduttrici, i documenti contabili originari erano stati predisposti rispettando le norme che impongono il pareggio tra gli stanziamenti complessivi in termini di competenza e cassa, quest'ultima relativa al solo primo anno del triennio. Questa corrispondenza è stata poi mantenuta durante la gestione attraverso la rigorosa valutazione sia dei principali flussi di risorse in entrata che delle corrispondenti previsioni di spesa (rispetto del *principio n.15 - Equilibrio di bilancio*).
Gli stanziamenti del bilancio, avendo carattere autorizzatorio ed identificando il limite per l'assunzione degli impegni, sono stati dimensionati e poi aggiornati (variazioni di bilancio) in modo da garantire l'imputazione delle obbligazioni attive e passive nei rispettivi esercizi. Di conseguenza, le corrispondenti previsioni hanno tenuto conto che, per obbligo di legge, le obbligazioni giuridicamente perfezionate devono essere imputate nell'esercizio in cui l'obbligazione andrà poi a scadere (rispetto del principio *n.16 - Competenza finanziaria*).
Nel predisporre i documenti di rendiconto non si è ignorato che i prospetti ufficiali esprimono anche la dimensione finanziaria di fatti economici valutati in via preventiva. La scomposizione del bilancio nelle previsioni dei singoli capitoli (Piano esecutivo di gestione), pertanto, è stata formulata in modo da considerare che i fatti di gestione dovevano rilevare, a rendiconto, anche l'aspetto economico dei movimenti (rispetto del *principio n.17 - Competenza economica*).
La situazione di iniziale equilibrio tra entrate e uscite è stata oggetto di un costante monitoraggio tecnico in modo da garantire che con le variazioni di bilancio fossero conservati gli equilibri e mantenuta la copertura delle spese correnti ed il finanziamento degli investimenti. Con l'attività di gestione, e il conseguente accertamento delle entrate e impegno delle spese, gli stanziamenti si sono tradotti in accertamenti ed impegni.
A rendiconto, pertanto, la situazione di equilibrio (pareggio di bilancio) che continua a riscontrarsi in termini di stanziamenti finali non trova più corrispondenza con i corrispondenti movimenti contabili di accertamento ed impegno, creando così le condizioni per la formazione di un risultato di competenza che può avere segno positivo (avanzo) o negativo (disavanzo).
Il prospetto, limitato alla sola competenza, riporta la situazione in termini di stanziamenti e di relativo risultato.

Equilibri di bilancio 2023 (stanziamenti finali)	**Entrate (+)**	**Uscite (-)**	**Risultato (+/-)**
Correnti	20.424.506,68	20.638.918,14	-214.411,46
Investimenti	17.478.817,18	18.851.405,72	-1.372.588,54
Movimento di fondi	2.394.000,00	807.000,00	1.587.000,00
Servizi per conto terzi	2.766.000,00	2.766.000,00	0,00
TOTALE	**43.063.323,86**	**43.063.323,86**	**0,00**

Risultato di competenza 2023 (Accertamenti/Impegni)	**Entrate (+)**	**Uscite (-)**	**Risultato (+/-)**
Correnti	17.282.708,21	15.652.017,17	1.630.691,04
Investimenti	3.246.611,53	3.600.196,44	-353.584,91
Movimento di fondi	1.614.000,00	807.000,00	807.000,00
Servizi per conto terzi	2.131.342,27	2.131.342,27	0,00
TOTALE	**24.274.662,01**	**22.190.555,88**	**2.084.106,13**

L'Ente ha conseguito un risultato di competenza dell'esercizio non negativo, nel rispetto delle disposizioni di cui ai commi 820 e 821 dell'articolo 1 della L. 145/2018 in applicazione di quanto previsto dalla Circolare MEF RGS n. 3/2019 del 14 febbraio 2019.

Come desumibile dal prospetto della verifica degli equilibri allegato al rendiconto di gestione (allegato 10 del decreto legislativo 23 giugno 2011, n. 118), come modificato dal DM 01.08.2019 infatti gli esiti sono stati i seguenti:

- W1 (Risultato di competenza): € 3.850.903,67
- W2 (equilibrio di bilancio): € 2.085.118,42
- W3 (equilibrio complessivo): € 2.504.200,52

3.2 Composizione ed equilibrio del bilancio corrente

Il bilancio è stato costruito e poi aggiornato distinguendo la parte corrente dagli investimenti, proprio in considerazione della diversa natura e funzione dei due ambiti d'azione. In particolare, nel configurare il bilancio corrente, composto dalle entrate e uscite destinate a garantire il funzionamento dell'ente, è stata rispettata la regola che impone il pareggio, in termini di previsioni di competenza, delle spese previste in ciascun anno con altrettante risorse di entrata.

Per attribuire gli importi ai *rispettivi esercizi* è stato seguito il criterio della *competenza potenziata* il quale prescrive che le entrate e le uscite correnti siano imputate negli esercizi in cui andranno a scadere le singole obbligazioni attive o passive. Partendo da questa premessa, gli stanziamenti sono stati allocati negli anni in cui questa condizione si sarebbe verificata e rispettando, quando le informazioni disponibili sulle uscite lo hanno consentito, la progressione temporale nell'esecuzione delle forniture oppure, in via generale, i tempi di prevista maturazione dei debiti esigibili.

In particolare, i criteri di massima adottati per *imputare* la spesa corrente di competenza sono stati i seguenti:

- lo stanziamento con il relativo impegno è collocato nel medesimo esercizio solo se l'obbligazione passiva, sorta con il perfezionamento del procedimento amministrativo, è interamente esigibile nello stesso anno;
- per le sole uscite finanziate da entrate a specifica destinazione, se la prestazione sarà eseguita in un arco di tempo superiore all'esercizio, è stato applicato il principio che richiede di stanziare tra le spese, con la tecnica del *fondo pluriennale vincolato* (FPV/U) e fino all'esercizio che precede il completamento della prestazione, un importo pari alla quota che diventerà esigibile solo in futuro (imputazione in C/esercizi futuri);
- sempre nelle situazioni appena descritte, la parte di spesa che si prevede sarà realizzata in ciascun anno, facendo così nascere per lo stesso importo un'obbligazione esigibile, è stata attribuita al programma di parte corrente di quello stesso esercizio.

Per quanto riguarda invece il mantenimento dell'*equilibrio di parte corrente* (competenza), questo è stato raggiunto anche valutando, dove la norma lo consente, l'eventuale applicazione in entrata di una quota dell'avanzo a cui si aggiunge, per effetto della possibile imputazione ad esercizi futuri di spese correnti finanziate in esercizi precedenti da entrate a specifica destinazione, anche dello stanziamento in entrata del corrispondente fondo pluriennale (FPV/E).

Il *criterio di imputazione* riferito alla gestione corrente, prima riportato, è talvolta soggetto a specifiche deroghe previste dalla legge o introdotte dai principi contabili; questi aspetti particolari saranno affrontati nella sezione della Nota che descrive i criteri di valutazione e imputazione delle entrate e poi, in argomento separato, quelli relativi alle uscite.

Il prospetto mostra le poste che compongono l'equilibrio e il risultato corrente mentre la composizione analitica dello stesso è riportata nel corrispondente allegato obbligatorio al bilancio, a cui pertanto si rinvia. Per dare un corretto significato al risultato, l'eventuale avanzo di amministrazione e il FPV/E stanziati in entrata sono stati considerati "accertati" mentre il FPV/U stanziato in uscita è stato riportato come "impegnato".

Equilibrio bilancio corrente 2023 (competenza)		Stanziamenti finali	Accertamenti e impegni
Entrate			
Tributi (Tit. 1/E)	(+)	11.017.117,77	10.982.036,65
Trasferimenti correnti (Tit. 2/E)	(+)	4.364.346,83	3.665.744,36
Extratributarie (Tit. 3/E)	(+)	2.687.968,77	2.634.927,20
Entrate correnti che finanziano investimenti	(-)	69.946,54	61.070,57
Risorse ordinarie		**17.999.486,83**	**17.221.637,64**
FPV per spese correnti (FPV/E)	(+)	1.723.347,79	1.723.347,79
Avanzo applicato a bilancio corrente	(+)	631.725,52	631.725,52
Entrate in c/capitale che finanziano spese correnti	(+)	284.358,00	253.293,37
Accensione di prestiti che finanziano spese correnti	(+)		
Risorse straordinarie		**2.639.431,31**	**2.608.366,68**
Totale		**20.638.918,14**	**19.830.004,32**
Uscite			
Spese correnti (Tit. 1/U)	(+)	20.638.918,14	15.652.017,17
Spese correnti assimilabili a investimenti	(-)	0,00	0,00
Rimborso di prestiti	(+)	0,00	0,00
Impieghi ordinari		**20.638.918,14**	**15.652.017,17**
FPV per spese correnti (FPV/U)	(+)		1.660.515,85
Disavanzo applicato a bilancio corrente	(+)		
Spese di investimento assimilabili a spese correnti	(+)		
Impieghi straordinari		**0,00**	**1.660.515,85**
Totale		**20.638.918,14**	**17.312.533,02**
Risultato			
Entrate bilancio corrente	(+)	20.638.918,14	19.830.004,32
Uscite bilancio corrente	(-)	20.638.918,14	17.312.533,02
Avanzo (+) Disavanzo (-)		**0,00**	**2.517.471,30**

3.3 Composizione ed equilibrio del bilancio investimenti

Anche le poste del bilancio degli investimenti sono state separate da quelle di parte corrente e ciò, al fine di garantire l'autonomo finanziamento di questi due comparti, così diversi per origine e finalità. Il bilancio degli interventi in conto capitale si compone dalle entrate e uscite destinate a finanziare l'acquisto, la fornitura, la costruzione o la manutenzione straordinaria di beni o servizi di natura durevole. In tale ambito, è stata rispettata la regola di carattere generale che impone all'ente la completa *copertura*, in termini di accertamento, delle spese previste con altrettante risorse in entrata.

Le spese di investimento, una volta ottenuto il finanziamento, sono state registrate negli anni in cui si prevede andranno a scadere le singole obbligazioni passive derivanti dal rispettivo contratto o convenzione. Le uscite in conto capitale, di norma, diventano impegnabili solo nell'esercizio in cui è esigibile la corrispondente spesa (principio della competenza potenziata).

I criteri generali seguiti per *imputare la spesa* di investimento sono stati i seguenti:

- l'intero stanziamento è collocato nel medesimo esercizio solo se è previsto che l'obbligazione passiva, sorta con la chiusura del procedimento amministrativo, è interamente esigibile nello stesso anno;
- se il crono-programma, che definisce lo stato di avanzamento dei lavori, prevede invece che l'opera sarà ultimata in un arco di tempo superiore all'esercizio, è stata applicata la regola che richiede di stanziare tra le spese, con la tecnica del *fondo pluriennale vincolato* (FPV/U) e fino all'esercizio che precede la fine dei lavori, un importo pari alla quota che diventerà esigibile solo in futuro (imputazione in C/esercizi futuri);
- sempre nella stessa ipotesi e salvo le eccezioni previste dalla norma, la parte di spesa che si prevede sarà realizzata in ciascun esercizio, facendo così nascere per lo stesso importo un'obbligazione esigibile, è stata attribuita al programma di parte investimento di quello stesso anno.

Per quanto riguarda invece il conseguimento dell'*equilibrio di parte investimenti* (competenza), questo è stato raggiunto anche valutando, dove la norma lo consente, l'eventuale applicazione in entrata di una quota dell'avanzo a cui si aggiunge, per effetto della possibile imputazione ad esercizi futuri di spese in conto capitale finanziate da entrate a specifica destinazione, anche dello stanziamento in entrata del corrispondente fondo pluriennale (FPV/E).
I *criteri generali di imputazione* riferiti agli investimenti sono soggetti, in particolari casi, a specifiche deroghe previste dalla legge o introdotte dai principi contabili. Questi aspetti saranno affrontati nella sezione della Nota che descrive i criteri di valutazione delle entrate e poi, in argomento distinto, quelli relativi alle uscite.

Il prospetto mostra le poste che compongono l'equilibrio e il risultato degli investimenti mentre la composizione analitica dello stesso è riportata nel corrispondente allegato obbligatorio al bilancio, a cui pertanto si rinvia. Per dare un corretto significato al risultato, l'eventuale avanzo di amministrazione e il FPV/E stanziati in entrata sono stati considerati "accertati" mentre il FPV/U stanziato in uscita è stato riportato come "impegnato".

Equilibrio bilancio investimenti 2023 (competenza)		Stanziamenti finali	Accertamenti e impegni
Entrate			
Entrate in conto capitale (Tit. 4/E)	(+)	9.483.890,66	3.246.611,53
Entrate in conto capitale che finanziano spese correnti	(-)	284.358,00	253.293,37
Risorse ordinarie		**9.199.532,66**	**2.993.318,16**
FPV per spese in c/capitale (FPV/E)	(+)	4.661.932,17	4.661.932,17
Avanzo applicato a bilancio investimenti	(+)	3.332.994,35	3.332.994,35
Entrate correnti che finanziano investimenti	(+)	69.946,54	61.070,57
Entrate da riduzioni di attività finanziarie (Tit. 5/E)	(+)		
Entrate per rid. Att. Finanziarie assimilabili a movimenti di fondi	(-)		
Entrate per accensione di prestiti (Tit. 6/E)	(+)	1.587.000,00	807.000,00
Accensione di prestiti che finanziano spese correnti	(+)		
Risorse straordinarie		**9.651.873,06**	**8.862.997,09**
Totale		**18.851.405,72**	**11.856.315,25**
Uscite			
Spese in conto capitale (Tit. 2/U)	(+)	18.851.405,72	3.600.196,44
Spese di investimento assimilabili a spese correnti	(-)		
Impieghi ordinari		**18.851.405,72**	**3.600.196,44**
FPV per spese in c/capitale (FPV/U)	(+)		6.922.686,44
Spese correnti assimilabili a investimenti	(+)		
Spese per incremento di attività finanziarie (Tit. 3/U)	(+)		
Spese per inc. at.finanziarie assimilabili a movimento di fondi	(-)		
Impieghi straordinari		**0,00**	**6.922.686,44**
Totale		**18.851.405,72**	**10.522.882,88**
Risultato			
Entrate bilancio investimenti	(+)	18.851.405,72	11.856.315,25
Uscite bilancio investimenti	(-)	18.851.405,72	10.522.882,88
Avanzo (+) Disavanzo (-)		**0,00**	**1.333.432,37**

3.4 Gestione dei movimenti di cassa

La regola contabile prescrive che il bilancio sia predisposto iscrivendo, nel solo primo anno del triennio, le previsioni di competenza accostate a quelle di cassa. Queste ultime, però, devono prendere in considerazione tutte le operazioni che si andranno a verificare nell'esercizio, indipendentemente dall'anno di formazione del credito (incasso) o del debito (pagamento). Il movimento di cassa riguarda

pertanto l'intera gestione, residui e competenza. A rendiconto, la situazione di pareggio che si riscontra anche nelle previsioni definitive di competenza (stanziamenti di entrata e di uscita) non trova più riscontro nei corrispondenti movimenti, dove la differenza tra gli accertamenti ed impegni, non più in pareggio, indica il risultato conseguito dalla competenza, sotto forma di avanzo o disavanzo. Nel versante della cassa, invece, l'originaria consistenza iniziale (fondo di cassa iniziale) con la corrispondente previsione in entrata e uscita viene ad essere sostituita dai movimenti che si sono realmente verificati (incassi e pagamenti), determinando così la consistenza finale di cassa.
Per quanto riguarda gli adempimenti di natura strettamente formale, tutti i movimenti relativi agli incassi e pagamenti sono stati registrati, oltre che nelle scritture contabili dell'ente, anche nella contabilità del tesoriere, su cui per altro grava l'obbligo di tenere aggiornato il giornale di cassa e di conservare i corrispondenti documenti o flussi informatici giustificativi.
Il prospetto riporta la situazione dell'intero bilancio ed evidenzia sia il risultato della gestione della competenza che quello corrispondente ai flussi complessivi di cassa, con la relativa consistenza finale.

Gestione di cassa 2023 (Rendiconto)		Stanziamenti finali di cassa	Riscossioni e pagamenti
Entrate			
Tributi	(+)	11.272.323,72	10.380.297,46
Trasferimenti correnti	(+)	4.980.156,38	3.010.724,36
Extratributarie	(+)	2.736.799,09	2.478.753,89
Entrate in conto capitale	(+)	7.997.405,37	2.389.859,73
Riduzioni di attività finanziarie	(+)	807.000,00	0,00
Accensione di prestiti	(+)	1.587.000,00	0,00
Anticipazione da tesoriere/cassiere	(+)	0,00	0,00
Entrate c/terzi e partite di giro	(+)	2.793.993,90	2.131.431,05
Somma		32.174.678,46	20.391.066,49
FPV applicato in entrata (FPV/E)	(+)		
Avanzo applicato in entrata	(+)		
Parziale		32.174.678,46	20.391.066,49
Fondo di cassa iniziale	(+)	13.703.389,92	13.703.389,92
Totale		**45.878.068,38**	**34.094.456,41**
Uscite			
Correnti	(+)	21.960.592,87	15.222.536,67
In conto capitale	(+)	13.643.566,01	2.701.567,92
Incremento attività finanziarie	(+)	807.000,00	0,00
Rimborso di prestiti	(+)	0,00	0,00
Chiusura anticipazioni da tesoriere/cassiere	(+)	0,00	0,00
Spese c/terzi e partite di giro	(+)	2.907.702,51	2.158.722,84
Parziale		39.318.861,39	20.082.827,43
FPV applicato in uscita (FPV/U)	(+)		
Disavanzo applicato in uscita	(+)		
Totale		**39.318.861,39**	**20.082.827,43**
Risultato			
Totale entrate	(+)	45.878.068,38	34.094.456,41
Totale uscite	(-)	39.318.861,39	20.082.827,43
Risultato di competenza		**6.559.206,99**	
Fondo di cassa finale			**14.011.628,98**

3.5 Gestione dei residui

La chiusura del rendiconto è stata preceduta dalla ricognizione dei residui attivi e passivi relativi ad esercizi pregressi (riaccertamento ordinario) per verificare la fondatezza della rispettiva posizione giuridica originaria, il permanere nel tempo della posizione creditoria o debitoria, la corretta

imputazione contabile in base al criterio di esigibilità dell'entrata e della spesa, ed infine, l'esatta collocazione nella rispettiva struttura contabile.
La ricognizione dei residui attivi ha permesso di individuare e gestire contabilmente le possibili situazioni dei crediti di dubbia e difficile esazione, di quelli riconosciuti assolutamente inesigibili, dei crediti riconosciuti insussistenti per la sopravvenuta estinzione legale del diritto o per l'indebito o erroneo accertamento originario del diritto al credito. La ricognizione sui residui passivi ha consentito invece di gestire contabilmente le situazioni relative ai residui passivi per il quale il corrispondente debito risultava essere insussistente o prescritto. I residui attivi riconosciuti assolutamente inesigibili o insussistenti per l'avvenuta legale estinzione (prescrizione) o per indebito o erroneo accertamento del credito sono stati definitivamente eliminati e formalizzati nella delibera di riaccertamento ordinario dei residui, debitamente motivata.
Allo stesso tempo, i residui passivi riconosciuti insussistenti per l'avvenuta legale estinzione (prescrizione) o per indebito o erroneo impegno di un'obbligazione non dovuta sono stati definitivamente eliminati dalle scritture e dai documenti di bilancio attraverso lo stesso provvedimento di riaccertamento ordinario dei residui. Per quanto riguarda quest'ultima operazione, nel caso in cui l'eliminazione o la riduzione del residuo passivo avesse interessato una spesa finanziata da un'entrata con un preciso vincolo di destinazione, si dà fin d'ora atto che l'economia così determinata sarà gestita in modo separato per ripristinare così l'originario vincolo di destinazione (vincolo sull'avanzo di amministrazione).
Il prospetto riporta la situazione relativa alla gestione dei residui accostando la consistenza iniziale (inizio esercizio) con quella finale, successiva alle operazioni contabili di rendiconto (riaccertamento ordinario).

Gestione dei residui (Rendiconto)		Residui iniziali (01/01/2023)	Residui finali (31/12/2023)
Residui attivi			
Tributi	(+)	3.341.108,98	3.740.773,43
Trasferimenti correnti	(+)	615.809,55	1.241.252,85
Extratributarie	(+)	2.501.211,95	2.333.499,63
Entrate in conto capitale	(+)	1.293.514,71	2.068.023,29
Riduzioni di attività finanziarie	(+)	0,00	807.000,00
Accensione di prestiti	(+)	0,00	807.000,00
Anticipazione da tesoriere/cassiere	(+)	0,00	0,00
Entrate c/terzi e partite di giro	(+)	27.993,90	27.905,12
Totale		**7.779.639,09**	**11.025.454,32**
Residui passivi			
Correnti	(+)	3.965.101,29	3.953.085,32
In conto capitale	(+)	508.812,51	1.304.647,68
Incremento attività finanziarie	(+)	0,00	807.000,00
Rimborso di prestiti	(+)	0,00	0,00
Chiusura anticipazioni da tesoriere/cassiere	(+)	0,00	0,00
Spese c/terzi e partite di giro	(+)	141.702,51	114.321,94
Totale		**4.615.616,31**	**6.179.054,94**

4 ASPETTI DELLA GESTIONE CON ELEVATO GRADO DI RIGIDITÀ

4.1 Costo e dinamica del personale

Nella pubblica amministrazione, la definizione degli obiettivi generali e dei programmi è affidata agli organi di governo di estrazione politica mentre i dirigenti ed i responsabili dei servizi si occupano della gestione finanziaria, tecnica e amministrativa, compresa l'adozione degli atti che impegnano l'ente verso l'esterno. Dal punto di vista operativo, l'attività è invece svolta da una struttura articolata e composta da personale di diversa qualifica e specializzazione. Con un'organizzazione come questa, comune a tutte le

aziende che operano nel ramo dei servizi, il costo del fattore umano è prevalente rispetto all'acquisto degli altri mezzi di produzione.
La spesa per il personale, infatti, con la sua dimensione finanziaria consistente, è il principale fattore di rigidità del bilancio corrente, dato che il margine di manovra nella gestione ordinaria si riduce quando il valore di questo parametro tende a crescere. Il costo totale degli stipendi (oneri diretti e indiretti) dipende dal numero e dal livello di inquadramento dei dipendenti assunti con contratto a tempo indeterminato, ed a cui va sommata l'incidenza dell'eventuale quota residuale dei soggetti impiegati con contratto a tempo determinato, o comunque, con un rapporto di lavoro flessibile.
La situazione di rendiconto, come riportata nel prospetto e sulla base delle informazioni al momento disponibili, rispetta i vincoli imposti dalle norme in materia di coordinamento della finanza pubblica e non richiede alcun intervento correttivo con carattere d'urgenza.

Personale (Forza lavoro e spese complessiva)	**Rendiconto 2023**
Forza lavoro (numero)	
Personale previsto (dotazione organizzativa)	
Totale	**91**
Dipendenti di ruolo in servizio	89
Dipendenti non di ruolo in servizio	2
Totale	**91**
Spese corrente e personale a confronto (importi)	
Spesa per personale complessiva	3.626.570,33
Spesa corrente complessiva	15.652.017,17

4.2 Livello di indebitamento

La contrazione dei mutui, a partire dall'inizio dell'ammortamento e fino alla sua estinzione, comporta il pagamento delle quote annuali per l'interesse ed il rimborso progressivo del capitale. Questi importi costituiscono, a tutti gli effetti, spese del bilancio corrente da finanziare con altrettante risorse. L'equilibrio corrente si fonda, infatti, sull'accostamento tra le entrate di parte corrente (tributi, trasferimenti correnti, extratributarie) con le uscite della stessa natura (spese correnti e rimborso di prestiti). Trattandosi di un onere che non può essere più modificato, salvo il ricorso a complesse e onerose operazioni di rinegoziazione del prestito, la relativa spesa genera un aumento nel tempo del grado di rigidità del bilancio.
Ne consegue che la politica del ricorso al credito, come modalità di possibile attivazione delle opere pubbliche, è attentamente ponderata nei suoi risvolti finanziari e contabili. Questa analisi ha considerato sia la prospettiva di una possibile espansione futura del ricorso al credito che la valutazione dell'indebitamento esistente sull'attuale equilibrio di bilancio, come emerge dopo i dati del rendiconto.
La situazione, come riportata nel prospetto e sulla base delle informazioni al momento disponibili, non richiede alcun intervento correttivo con carattere d'urgenza. I possibili provvedimenti migliorativi e/o correttivi, frutto di nuove ed ulteriori valutazioni d'insieme, saranno ponderati ed eventualmente adottati solo in seguito al normale svolgimento dell'attività di monitoraggio e controllo sulla gestione.

Indebitamento complessivo (Consistenza al 31.12)		**Rendiconto 2023**
Consistenza iniziale (01 gennaio)	(+)	0,00
Accensione	(+)	807.000,00
Rimborso	(-)	0,00
Variazione da altre cause (rettifiche)	(+/-)	0,00
Consistenza finale (31 dicembre)		**807.000,00**

L'Ente, nell'esercizio 2023, ha acceso un nuovo mutuo per € 807.000,00.

4.3 Esposizione per interessi passivi

Il livello di indebitamento è una componente importante della rigidità del bilancio, dato che gli esercizi futuri dovranno finanziare il maggior onere per il rimborso delle quote annue di interesse e capitale con le normali risorse correnti. L'ente può assumere nuovi mutui o accedere ad altre forme di finanziamento disponibili sul mercato del credito solo se rispetta, in via preventiva, i limiti massimi imposti dal legislatore. L'importo annuale degli interessi passivi, sommato a quello dei mutui, dei prestiti obbligazionari e delle garanzie prestate, infatti, non può superare un determinato valore percentuale delle risorse relative ai primi tre titoli dell'entrata.

L'ammontare degli interessi passivi è conteggiato al netto dei corrispondenti contributi in conto interessi eventualmente ottenuti, dato che queste entrate riducono il peso dei nuovi interessi passivi sul corrispondente esercizio (costo netto). Anche in questo caso, come per l'indebitamento, l'approfondimento contabile effettuato dopo la chiusura del rendiconto ha valutato sia gli effetti indotti dal peso degli interessi passivi netti sull'attuale equilibrio finanziario che i risvolti che potrebbero derivare da una possibile espansione del ricorso al credito.

La situazione, come riportata nel prospetto e sulla base delle informazioni al momento disponibili, non richiede alcun intervento correttivo con carattere d'urgenza. I possibili provvedimenti migliorativi e/o correttivi, frutto di nuove ed ulteriori valutazioni d'insieme, saranno ponderati ed eventualmente adottati solo in seguito al normale svolgimento dell'attività di monitoraggio e controllo sulla gestione.

Verifica limite indebitamento annuale (situazione al 31.12)		**Rendiconto 2023**
Esposizione massima per interessi passivi		
Entrate (rendiconto penultimo anno precedente)		2021
Tributi (Tit. 1/E)	(+)	10.164.384,30
Trasferimenti correnti (Tit. 2/E)	(+)	3.867.057,46
Extratributarie (Tit. 3/E)	(+)	2.168.324,30
Entrate penultimo anno precedente		**16.199.766,06**
Limite massimo esposizione per interessi passivi		
Percentuale massima di impegnabilità delle entrate		10%
Limite teorico interessi		**1.619.976,61**
Esposizione effettiva		**2023**
Interessi passivi		
Interessi su mutui	(+)	0,00
Interessi su prestiti obbligazionari	(+)	
Interessi per debiti garantiti da fideiussione prestata dall'ente	(+)	
		0,00
Contributi in c/interessi		
Contributi in c/interessi su mutui e prestiti	(-)	0,00
Contributi in c/interessi		0,00
Esposizione effettiva (interessi passivi al netto contributi)		**0,00**
Verifica prescrizione di legge		**2023**
Limite teorico interessi	(+)	1.619.976,61
Esposizione effettiva (interessi passivi al netto contributi)	(-)	0,00
Disponibilità residua per ulteriori interessi passivi		1.619.976,61
Rispetto del limite		**Rispettato**

4.4 Costo dei principali servizi offerti al cittadino

La legge sostiene la potestà impositiva autonoma nel campo tariffario, garantendo così che le tasse, i diritti, le tariffe ed i corrispettivi sui servizi di propria competenza restino ancorati al territorio e ai cittadini che li hanno corrisposti. In questo ambito, l'ente è tenuto a richiedere agli effettivi beneficiari

del servizio una contribuzione, anche a carattere non generalizzato, ad eccezione delle prestazioni gratuite per legge. A seconda della natura del servizio esiste una diversa articolazione della tariffa ed un sistema selettivo di abbattimento del costo per il cittadino utente.
Nel campo specifico dei servizi a domanda individuale, già in fase di formazione del bilancio è stata definita la misura percentuale dei costi complessivi di tutti i servizi che sarebbe stata finanziata da tariffe e contribuzioni.
Le scelte di politica tariffaria, infatti, rientrano nell'ambito decisionale già richiamato nei principali documenti di programmazione di inizio esercizio. Dopo la disponibilità dei risultati di rendiconto, pertanto, l'analisi dei dati contabili tende a verificare se, e in quale misura, detto obiettivo sia stato effettivamente raggiunto, garantendo così per i servizi presi in considerazione un grado di copertura della spesa complessiva coerente con gli obiettivi programmatici e, in ogni caso, tale da non avere impatti negativi sugli attuali equilibri di bilancio.
Con la medesima prospettiva sono stati anche valutati i risvolti finanziari di queste attività svolte in economia ed a favore del singolo cittadino. Particolare attenzione è stata data all'eventuale presenza di sopraggiunte prescrizioni normative o di ulteriori vincoli negli acquisti di beni o servizi che potessero avere effetti negativi sul normale svolgimento delle attività e, più in generale, sulla sostenibilità di questi impegni economici a breve (bilancio in corso) e nel medio periodo (bilancio pluriennale).
La situazione, come riportata nel prospetto e sulla base delle informazioni al momento disponibili, non richiede alcun intervento correttivo con carattere d'urgenza. I possibili provvedimenti migliorativi e/o correttivi, frutto di nuove ed ulteriori valutazioni d'insieme, saranno ponderati ed eventualmente adottati solo in seguito al normale svolgimento dell'attività di monitoraggio e controllo sulla gestione.

Principali servizi offerti al cittadino	**Rendiconto 2023**		
	Entrate	Uscite	Percentuale copertura
Asilo Nido	121.368,32	234.211,53	51,82%
Centro Estivo	53.334,75	137.042,55	38,92%
Refezione scolastica	496.352,50	661.731,68	75,01%
Assistenza domiciliare	28.700,09	67.104,07	42,77%
Trasporto scolastico	18.990,80	126.546,45	15,01%
Assistenza scolastica	76.219,30	107.455,62	70,93%
Pasti a domicilio	25.210,05	26.509,64	95,10%
Parcometri	87.305,81	2.283,84	3822,76%
TOTALE	**907.481,62**	**1.362.885,38**	**66,59%**

5 ASPETTI FINANZIARI O PATRIMONIALI MONITORATI

5.1 Monitoraggio di fenomeni comparabili nel tempo

Il bilancio di previsione, di cui questo rendiconto ne identifica il consuntivo, era nato dopo una interazione che aveva coinvolto i diversi soggetti che, a vario titolo e con diversa provenienza, dovevano poi interagire con l'amministrazione. Il risultato di questo confronto aveva contribuito a produrre il complesso dei documenti di programmazione. In particolare, gli stanziamenti del bilancio e la descrizione dei corrispondenti obiettivi erano stati strutturati in modo da garantire un sufficiente grado di *coerenza interna* tale da assicurare un nesso logico fra la programmazione ed i successivi atti di gestione. Si erano così creati i presupposti affinché questi ultimi, una volta adottati, fossero strumentali al perseguimento dei medesimi obiettivi. Allo stesso tempo, pur in presenza di un quadro normativo della finanza locale non sufficientemente stabile e definito, si era cercata una connessione funzionale, e quindi un adeguato grado di *coerenza esterna*, tra le decisioni di bilancio e le direttive strategiche emanate degli altri livelli di governo della pubblica amministrazione, sia territoriale che nazionale (rispetto del *principio n.10 - Coerenza*).

Un ulteriore passo nella medesima direzione è stato fatto ora, in sede di chiusura del rendiconto, cercando di consolidare la coerenza dei documenti contabili in modo da accentuare il grado di confrontabilità nel tempo delle informazioni di chiusura esercizio. In questa ottica, le poste contabili di rendiconto sono state valutate in modo da favorire la comparabilità dei fenomeni nel medio periodo. Le valutazioni di consuntivo, infatti, sia finanziarie che patrimoniali o economiche, sono state effettuate adottando dei criteri di stima che si prestino ad essere conservati nel corso degli anni, in modo da favorire così la comparabilità dei fenomeni in un orizzonte temporale sufficientemente ampio. Solo in questo modo i risultati di questo rendiconto costituiranno un utile punto di riferimento per le scelte di programmazione che saranno poi adottate a partire dal prossimo bilancio di previsione. L'eventuale cambiamento di criteri ormai consolidati allontanerebbe l'ente da questo obiettivo, per cui la modifica nei criteri deve avere natura eccezionale ed è stata adeguatamente motivata.
L'eccezione a questa regola, ad esempio, si verifica in presenza di importanti cambiamenti nella formulazione dei principi contabili ormai consolidati, soprattutto se queste modifiche hanno natura o contenuto particolarmente rilevante (rispetto del *principio n.11 - Costanza*).
Nella prospettiva di agevolare la comparabilità delle informazioni nel tempo, per rendere così individuabili gli andamenti tendenziali riscontrabili a rendiconto, si è cercato, infine, di non stravolgere l'abituale modalità di rappresentazione dei fenomeni a consuntivo e di mantenere costanti, ove possibile, i criteri di valutazione adottati nel passato. L'eventuale cambiamento, giustificato da circostanze eccezionali per frequenza e natura, come nel caso di modifiche alle regole contabili, è stato messo in risalto nei singoli argomenti dalla Nota integrativa interessati dal fenomeno. Una modifica nel criterio di valutazione o di imputazione delle previsioni di bilancio aggiornate, come nell'accertamento dell'entrata o nell'impegno della spesa, infatti, rendono difficilmente comparabili i diversi esercizi rendendo molto difficoltoso, se non addirittura impossibile, l'analisi sulle tendenze che si sviluppano e si manifestano nell'arco del tempo (rispetto del *principio n.12 - Comparabilità e verificabilità*).
Questo approccio nasce anche dall'esigenza di concentrare l'attenzione su taluni fenomeni finanziari o patrimoniali che, per loro natura o contenuto, sono valutabili in una prospettiva corretta solo se restano confrontabili nel tempo. Si tratta, in particolare, dell'avanzo applicato in entrata o del disavanzo stanziato in uscita, della gestione contabile del fondo pluriennale vincolato (FPV), della composizione del fondo pluriennale vincolato, del fondo pluriennale applicato al bilancio, del fondo crediti di dubbia esigibilità (FCDE), degli accantonamenti in fondi rischi e, solo se applicabili all'ente, dei vincoli previsti dal patto di stabilità interno.
La Nota integrativa riporta di seguito le considerazioni su ciascuno di questi aspetti.

5.2 Avanzo o disavanzo applicato in entrata

Il pareggio generale di bilancio è il risultato dalla corrispondenza tra la somma delle entrate, del fondo pluriennale vincolato (FPV/E) e dell'avanzo di amministrazione eventualmente applicato, a cui si contrappone il totale delle uscite che comprendono anche gli stanziamenti relativi al fondo pluriennale vincolato (FPV/U) ed il possibile disavanzo applicato per il ripianamento di deficit relativi ad esercizi pregressi o al saldo negativo prodotto dall'originario riaccertamento straordinario dei residui.
In termini di composizione, il risultato positivo di amministrazione si distingue in avanzo a destinazione vincolata e in avanzo a destinazione libera, dove la prima quota (vincolo) non rappresenta, di fatto, un avanzo ma è solo il risultato della somma di risorse momentaneamente rimosse dal bilancio (economie di spesa) che però devono essere prontamente riapplicate per ripristinare così l'originaria destinazione dell'entrata che le aveva finanziate oppure, in altri casi, di risorse che devono essere momentaneamente conservate nella forma di avanzo non applicabile, e quindi come una "riserva con un vincolo preciso di destinazione". È questo il caso delle quote accantonate del risultato che diventano utilizzabili solo a seguito del verificarsi dei rischi per fronteggiare i quali erano state accantonate. In un secondo tempo, quando si accerta che la spesa potenziale non può più verificarsi, la corrispondente quota del risultato di amministrazione può essere liberata dal vincolo. Più in concreto, si è in presenza di una *quota vincolata* del risultato di amministrazione quando esiste una legge o un principio contabile che individua un vincolo di specifica destinazione dell'entrata alla spesa, quando l'avanzo deriva da economie su mutui e prestiti contratti per il finanziamento di investimenti determinati, da economie su trasferimenti concessi

a favore dell'ente per una specifica destinazione, oppure, da economie che hanno avuto origine da entrate straordinarie, non aventi natura ricorrente, su cui l'amministrazione ha poi formalmente attribuito una specifica destinazione. Nei casi appena descritti, l'applicazione del possibile avanzo all'entrata può avvenire solo rispettando questi vincoli.
Diverso è il caso della *quota libera del risultato* positivo, che può essere utilizzato dopo l'approvazione del rendiconto ma rispettando solo una generica scala di priorità nella sua possibile destinazione, che vede al primo posto la copertura dei debiti fuori bilancio, seguita dai provvedimenti necessari per la salvaguardia degli equilibri di bilancio, il finanziamento degli investimenti, la copertura delle spese correnti a carattere non permanente e l'estinzione anticipata dei prestiti.
Venendo a considerazioni di carattere più generale si conferma, anche in sede di rendiconto, che l'applicazione a bilancio dell'avanzo del precedente esercizio, come la rideterminazione dello stesso per il possibile venire meno delle cause che avevano comportato l'iscrizione dei relativi vincoli, sono state attentamente ponderate prima di dare corso, durante l'esercizio, alle relative operazioni contabili di espansione della spesa.
Il prospetto mostra la composizione sintetica del risultato di amministrazione applicato, conforme a quanto iscritto nella parte entrata del bilancio di previsione ufficiale, a cui pertanto si rinvia.

Avanzo o disavanzo applicato (Corrente e Investimenti)		**Rendiconto 2023**	
Avanzo applicato in entrata		**Stanziamento finale**	**Av/Dis. Applicato**
Avanzo applicato a finanziamento bilancio corrente	(+)	631.725,52	631.725,52
Avanzo applicato a finanziamento bilancio investimento	(+)	3.332.994,35	3.332.994,35
Totale		**3.964.719,87**	**3.964.719,87**
Disavanzo applicato in uscita			
Disavanzo applicato al bilancio corrente	(+)	0,00	0,00
Totale		**0,00**	**0,00**

5.3 Gestione contabile del fondo pluriennale vincolato

Gli impegni finanziati da entrate a specifica destinazione, di parte corrente o investimenti, sono imputati negli esercizi in cui l'obbligazione diventa esigibile. Questo comporta che lo stanziamento di spesa riconducibile all'originario finanziamento può essere ripartito pro-quota in più esercizi, situazione questa, che se non gestita con una soluzione contabile adeguata, porterebbe alla formazione di una componente di avanzo nell'anno in cui nasce il finanziamento (mancata imputazione dell'impegno) e di disavanzo (assenza del finanziamento della spesa) in quelli immediatamente successivi; e questo, fino alla completa imputazione dell'originaria previsione di spesa. Si tratta di una situazione a cui il legislatore ha cercato di porvi rimedio con una soluzione originale.
La tecnica che prevede l'impiego del *fondo pluriennale vincolato* ha proprio lo scopo di fare convivere l'imputazione della spesa secondo questo principio (competenza potenziata) con l'esigenza di evitare la formazione di componenti di avanzo o disavanzo artificiose, e questo, a partire dalla nascita del finanziamento e fino all'esercizio in cui la prestazione connessa con l'obbligazione passiva avrà termine.
La normativa in materia contabile estende l'impiego della tecnica del fondo pluriennale anche a casistiche diverse da quelle connesse con spese finanziate da entrate a specifica destinazione, ma solo per limitati casi e circostanze particolari espressamente previste dalla legge. Non si tratta, pertanto, di un criterio generalizzato applicabile a tutte le casistiche di assunzione dell'impegno ma solo ad una cerchia ristretta di situazioni, tutte codificate dalla legge o espressamente regolamentate dai principi contabili, a cui l'ente deve fare riferimento.
Nelle situazioni come quella prospettata, lo stanziamento di spesa di ciascun anno è composto dalla quota di impegno che si prevede formerà oggetto di liquidazione (spesa esigibile nell'esercizio) e di quella la cui liquidazione maturerà solo nel futuro (spesa esigibile in uno qualsiasi degli esercizi successivi), con poche eccezioni richiamate dalla legge. Il legislatore ha quindi voluto evitare sul nascere

la formazione di residui passivi che, nella nuova ottica, hanno origine solo da debiti effettivamente liquidi ed esigibili sorti nello stesso esercizio di imputazione contabile. Il fenomeno dell'accumulo progressivo di residui attivi e passivi di incerto esito e collocazione temporale, pertanto, non trova più spazio nel nuovo ordinamento degli enti locali. La soluzione indicata non è però esente da difficoltà di gestione.
Venendo ai *criteri adottati per la stesura del rendiconto*, la quota dell'originario impegno liquidabile nell'esercizio è stata prevista nella normale posta di bilancio delle spese mentre quella che non si è tradotta in debito esigibile nello stesso esercizio (quota imputabile in C/esercizi futuri) è stata invece collocata nella voce delle uscite denominata *fondo pluriennale vincolato*. L'importo complessivo di questo fondo (FPV/U), dato dalla somma di tutte le voci riconducibili a questa casistica, è stato poi ripreso tra le entrate del bilancio immediatamente successivo (FPV/E) in modo da garantire, sul nuovo esercizio, la copertura della parte dell'originario impegno rinviata al futuro. Viene così ad essere mantenuto in tutti gli anni del bilancio il pareggio tra l'entrata (finanziamento originario oppure fondo pluriennale vincolato in entrata) e la spesa complessiva dell'intervento previsto (somma dell'impegno imputato nell'esercizio di competenza più la parte rinviata al futuro; quest'ultima, collocata nelle poste riconducibili al fondo pluriennale di uscita).
Lo *stanziamento complessivo* delle voci riconducibili al fondo pluriennale in uscita (FPV/U) indica, pertanto, quella parte dell'impegno originario in cui l'esecuzione dell'obbligazione passiva è stata rinviata, secondo il piano di lavoro previsto (crono programma per gli investimenti o previsione di liquidazione per le spese correnti finanziate da entrate a specifica destinazione) ad esercizi successivi.
Per quanto riguarda invece la *dimensione complessiva* assunta del fondo, questo importo è originato sia dai procedimenti di spesa sorti in esercizi precedenti (componente pregressa del FPV/U) che dalle previsioni di uscita riconducibili all'attuale bilancio (componente nuova del FPV/U). La somma delle due distinte quote indica il valore complessivo del fondo pluriennale al 31/12 di ciascun esercizio.
Il prospetto seguente mostra i *criteri di formazione* del fondo pluriennale vincolato con i conseguenti effetti sugli stanziamenti di questo rendiconto, sia in entrata che in uscita, seguito poi dalla dimostrazione dell'avvenuto mantenimento degli *equilibri di bilancio* conseguenti alla tecnica contabile adottata. Questo secondo aspetto (equilibri interni al FPV), visibile nella seconda parte del prospetto, è importante perchè identifica come, e in quale misura, la tecnica del fondo pluriennale vincolato vada ad interagire con gli stanziamenti del bilancio, sia in termini di entrata (finanziamento originario della spesa con entrate a specifica destinazione a cui va a sommarsi la copertura della spesa reimputata tramite l'applicazione in entrata del FPV/E) che di uscita (spesa stanziata sotto forma di FPV/U a cui va a sommarsi l'uscita imputata in modo definitivo sotto forma di impegni di chiusura del procedimento di spesa). Questa situazione, esposta nel prospetto relativamente al solo primo anno del triennio (rendiconto attuale), dal punto di vista della logica contabile è valida anche per gli esercizi successivi.

Gestione contabile del FPV (situazione aggiornata)	Esercizio 2023
FPV stanziato a bilancio dei rispettivi esercizi	
Entrata	
Fondo pluriennale vincolato applicato in entrata (FPV/E)	6.385.279,96
Uscite	
Fondo pluriennale vincolato applicato in uscita (FPV/U)	8.583.202,29

5.4 Composizione del FPV stanziato in uscita

Il fondo pluriennale vincolato è un *saldo finanziario* originato da risorse accertate in anni precedenti ma destinate a finanziare obbligazioni passive che diventeranno esigibili solo in esercizi successivi a quello in cui era sorto l'originario finanziamento. I criteri adottati per individuare le voci che alimentano il fondo sono quelli prescritti dal principio applicato alla contabilità finanziaria potenziata.
In particolare, sulla scorta delle informazioni disponibili, si è operata la stima dei tempi di realizzazione dell'intervento di investimento (crono programma) o di parte corrente (evasione degli ordini o

esecuzione della fornitura di beni o servizi), entrambi finanziati da entrate a specifica destinazione. La spesa la cui esecuzione è attribuibile ad altro esercizio è stata poi ripartita e imputata pro-quota nell'anno in cui si ritiene andrà a maturare la corrispondente obbligazione passiva. In conseguenza di ciò, la parte di spesa che non è imputata nell'anno di *perfezionamento del finanziamento* (imputazione rinviata ad esercizi futuri) è stata riportata sia nelle uscite di quell'esercizio, alla voce riconducibile al fondo pluriennale vincolato (FPV/U) che, per esigenze di quadratura contabile, anche nella corrispondente voce di entrata (FPV/E) del bilancio immediatamente successivo. Questo approccio è stato riproposto in tutti gli anni successivi a quello di origine del finanziamento e fino all'ultimazione della prestazione (completa imputazione dell'originario impegno). Come espressamente previsto dalla norma contabile, gli stanziamenti di spesa iscritti nel fondo pluriennale di uscita (FPV/U) non sono stati oggetto di impegno contabile.
Come conseguenza di questo procedimento, e fatte salve le limitate deroghe espressamente previste per legge o in base ai principi contabili, l'attuale rendiconto riporta in uscita solo gli impegni di spesa che sono diventati completamente esigibili nel medesimo esercizio. Il prospetto mostra la composizione sintetica del fondo mentre il dettaglio è riportato nel corrispondente allegato obbligatorio al bilancio, a cui pertanto si rinvia.

Composizione del FPV stanziato in spesa (FPV/U)		Previsione		
NUM	**Denominazione missione**	**FPV/U Tit. 1**	**FPV/U Tit. 2**	**FPV/U 2023**
1	Servizi generali e istituzionali	294.523,22	6.039,54	300.562,76
2	Giustizia	0,00	0,00	0,00
3	Ordine pubblico e sicurezza	0,00	0,00	0,00
4	Istruzione e diritto allo studio	0,00	3.893.771,23	3.893.771,23
5	Valorizzazione beni e attività culturali	0,00	104.883,14	104.883,14
6	Politica giovanile, sport e tempo libero	0,00	380.815,27	380.815,27
7	Turismo	0,00	0,00	0,00
8	Assetto territorio, edilizia abitativa	0,00	0,00	0,00
9	Sviluppo sostenibile e tutela ambiente	0,00	284.002,48	284.002,48
10	Trasporti e diritto alla mobilità	0,00	1.315.794,07	1.315.794,07
11	Soccorso civile	0,00	0,00	0,00
12	Politica sociale e famiglia	1.365.992,63	837.380,71	2.203.373,34
13	Tutela della salute	0,00	0,00	0,00
14	Sviluppo economico e competitività	0,00	100.000,00	100.000,00
15	Lavoro e formazione professionale	0,00	0,00	0,00
16	Agricoltura e pesca	0,00	0,00	0,00
17	Energia e fonti energetiche	0,00	0,00	0,00
18	Relazioni ed autonomie locali	0,00	0,00	0,00
19	Relazioni internazionali	0,00	0,00	0,00
20	Fondi e accantonamenti	0,00	0,00	0,00
50	Debito pubblico	0,00	0,00	0,00
60	Anticipazioni finanziarie	0,00	0,00	0,00
	FPV stanziato a bilancio corrente (FPV/U)	**1.660.515,85**		1.660.515,85
	FPV stanziato a bilancio investimenti (FPV/U)		**6.922.686,44**	6.922.686,44
	Totale FPV stanziato			**8.583.202,29**

5.5 Fondo pluriennale vincolato applicato in entrata

Il fondo pluriennale vincolato è soggetto alla medesima *suddivisione* adottata per il bilancio ufficiale, con la riclassificazione degli interventi tra parte corrente e investimenti, in modo da conservare la stessa destinazione che era stata attribuita dall'originario finanziamento. Questa distinzione nelle due componenti interessa sia il fondo applicato in entrata (FPV/E) che quello stanziato in spesa (FPV/U).

Per quanto riguarda quest'ultimo, inoltre, l'importo complessivo è ripartito, come ogni altra spesa, nei vari programmi in cui si articola il bilancio.
Altrettanto importante è la suddivisione del fondo collocato in entrata, ripartito tra le componenti destinate a coprire i corrispondenti stanziamenti di spesa corrente o investimento, riproponendo così la stessa metodologia già utilizzata per evidenziare l'eventuale quota di avanzo applicata all'esercizio. Nella sostanza, il fondo pluriennale riportato tra le entrate contribuisce a mantenere il pareggio di bilancio nella stessa misura e con la stessa metodologia che è adottata per applicare a bilancio il risultato di amministrazione positivo (avanzo).
Il prospetto mostra la destinazione sintetica del fondo pluriennale in entrata, suddiviso nella componente corrente ed investimenti, come riportato nel modello ufficiale del bilancio, a cui pertanto si rinvia.

Fondo pluriennale vincolato applicato entrata (FPV/E)	Rendiconto 2023
FPV applicato a finanziamento bilancio corrente 2023	1.723.347,79
FPV applicato a finanziamento bilancio investimenti 2023	4.661.932,17
Totale	**6.385.279,96**

5.6 Consistenza del fondo crediti di dubbia esigibilità

Il fondo è costituito per neutralizzare, o quanto meno ridurre, l'impatto negativo sugli equilibri di bilancio generati dalla presenza di situazioni di sofferenza nelle obbligazioni attive. In questo contesto, i crediti di dubbia esigibilità possono essere definiti come "posizioni creditorie per le quali esistono *ragionevoli elementi* che fanno presupporre un difficile realizzo dovuto al simultaneo verificarsi di due distinte circostanze: incapacità di riscuotere e termini di prescrizione non ancora maturati".
La *dimensione iniziale* del fondo, determinata in sede di bilancio di previsione, era data dalla somma dell'eventuale componente accantonata con l'ultimo rendiconto (avanzo già vincolato per il finanziamento dei crediti di dubbia esigibilità) integrata da un'ulteriore quota stanziata con l'attuale bilancio, non soggetta poi ad impegno di spesa (risparmio forzoso). Si trattava di coprire con adeguate risorse, pertanto, sia l'ammontare dei vecchi crediti in sofferenza (residui attivi di rendiconto o comunque riferibili ad esercizi precedenti) che i crediti in corso di formazione con l'esercizio entrate (previsioni di entrata del nuovo bilancio). Come conseguenza di quest'ultimo aspetto, al fine di favorire la formazione di una quota di avanzo adeguata a tale scopo, si era provveduto ad iscrivere tra le uscite una posta non soggetta ad impegno, creando così una componente positiva nel futuro calcolo del risultato di amministrazione (risparmio forzoso). L'eventuale formazione di nuovi residui attivi di dubbia esigibilità (accertamenti dell'esercizio in corso), pertanto, non avrebbe prodotto effetti distorsivi sugli equilibri finanziari oppure, in ogni caso, questi effetti sarebbero stati attenuati.
La *dimensione definitiva* del fondo, calcolata in sede di rendiconto dello stesso esercizio, porta invece a ricalcolare l'entità complessiva del FCDE per individuare l'importo del risultato di amministrazione che deve essere accantonato a tale scopo, congelando una quota dell'avanzo di pari importo (avanzo a destinazione vincolata). Nella sostanza, si va a costituire uno specifico accantonamento assimilabile ad un fondo rischi con una tecnica che non consente di spendere la quota di avanzo corrispondente all'entità del fondo così costituito.
Se il risultato di amministrazione non è sufficiente a consentire l'accantonamento del FCDE rideterminato in sede di rendiconto, la quota mancante deve essere ripristinata stanziando nel bilancio di previsione successivo al rendiconto pari quota, importo che va pertanto ad aggiungersi allo stanziamento del FCDE già collocato in bilancio per fronteggiare la formazione di nuovi residui attivi.
L'ammontare del fondo calcolato a rendiconto dipende dall'andamento delle riscossioni in conto residui attivi che si è manifestato in ciascun anno dell'ultimo quinquennio rispetto all'ammontare complessivo dei crediti esistenti all'inizio del rispettivo esercizio. Questo conteggio (media del rapporto tra incassi e crediti iniziali) è applicato su ciascuna tipologia di entrata soggetta a possibili situazioni di sofferenza ed è effettuato adottando il metodo ordinario (media semplice del rapporto tra incassi in c/competenza e accertamenti in c/competenza del quinquennio precedente).

Riguardo al *tipo di credito* oggetto di accantonamento, la norma lascia libertà di scelta delle tipologie oggetto di accantonamento, che possono essere costituite da aggregati omogenei come da singole posizioni creditorie.
Venendo ai *criteri effettivamente adottati* per la formazione del fondo, l'importo è stato quantificata dopo avere:
- individuato le categorie di entrate che possono dare luogo alla formazione di crediti dubbi;
- calcolato, per ciascuna categoria, la media semplice tra gli incassi in conto residui attivi ed i rispettivi crediti di inizio esercizio riscontrati nell'ultimo quinquennio.

Per le entrate che negli esercizi precedenti all'adozione dei nuovi principi erano state *accertate per cassa*, si è invece valutata la possibilità di derogare al principio generare, come per altro ammesso, calcolando il fondo sulla base di dati extra-contabili in luogo dei criteri normali. In questo caso, infatti, i movimenti iscritti in contabilità negli anni del quinquennio non riportavano tutti i crediti effettivamente maturati ma solo la quota incassata in quell'esercizio. In altri termini, con il procedimento extra contabile si va a ricostruire l'entità effettiva dei crediti sorti in ciascun anno per includere nei rispettivi conteggi, oltre al movimento di cassa, anche la quota che non era stata incassata pur costituendo un credito verso terzi (ricostruzione extra contabile dell'ammontare effettivo del credito verso terzi di ciascun esercizio).
Il quadro di riepilogo mostra la composizione sintetica del fondo a rendiconto mentre il dettaglio (suddivisione del fondo per titoli e tipologie) è riportata nel corrispondente allegato al rendiconto (allegato c), a cui pertanto si rinvia. La situazione, come riportata nel prospetto e sulla base delle informazioni al momento disponibili, non richiede alcun intervento correttivo con carattere d'urgenza sul bilancio di previsione immediatamente successivo. I possibili provvedimenti migliorativi e/o correttivi, frutto di nuove ed ulteriori valutazioni d'insieme, saranno ponderati ed eventualmente adottati solo in seguito al normale svolgimento dell'attività di monitoraggio e controllo sulla gestione.

Accantonamento fondo crediti dubbia esigibilità (Estratto dall'allegato "c" al rendiconto)	**Rendiconto 2023**
Tributi e perequazione	2.529.472,55
Trasferimenti correnti	0,00
Entrate extratributarie	2.130.314,79
Entrate in conto capitale	0,00
Riduzione da attività finanziarie	0,00
Totale	**4.659.787,34**

Relativamente ai residui attivi antecedenti all'anno 2018 per il principio di prudenza si è accantonato un fondo crediti di dubbia esigibilità pari al 100%.
L'Ente si è avvalso della possibilità ex art. 107-bis. DL 18/2020 di utilizzare i dati relativi all'esercizio 2019 in luogo di quelli del 2020 e del 2021.

5.7 Accantonamenti in fondi rischi

La tecnica del risparmio forzoso, ottenuta con l'inserimento nel bilancio di specifiche poste non soggette poi ad impegno, produce una componente positiva nel calcolo del risultato di amministrazione del medesimo esercizio.
Questo importo, qualificato come "*componente accantonata*", può essere destinato a formare altri tipi di fondi rischi destinati a coprire eventi la cui tempistica e dimensione non è sempre ben definita, come nel caso delle spese per cause legali, contenzioso e sentenze non ancora esecutive o all'indennità di fine mandato.
Per quanto riguarda il primo aspetto, in sede di bilancio di previsione era stata effettuata una ricognizione iniziale sul contenzioso legale in essere, quantificato l'onere presunto di chiusura della pratica per poi provvedere, ove la soluzione fosse stata necessaria ed i fondi già accantonati non adeguati o sufficienti, a stanziare in spesa ulteriori risorse non impegnabili. In casistiche come questa, infatti, la norma consente di accantonare il presunto fabbisogno di spesa in un unico esercizio o di ripartirlo in due o più annualità, e ciò al fine di attenuare l'iniziale impatto finanziario. Relativamente

alla seconda casistica, sempre in sede di bilancio di previsione, era stata valutata l'opportunità di creare un fondo rischi per far fronte ad eventuali spese per indennità di fine mandato, con possibile imputazione su uno o più esercizi. Le valutazioni effettuate in sede di bilancio, sono state riprese anche durante il processo di rendiconto per valutare se ci fossero le condizioni per procedere all'accantonamento di pari quota del risultato di amministrazione, onde costituire il fondo rischi.
Il quadro di riepilogo è stato predisposto alla fine di questo processo di valutazione, considerando i dati più recenti al momento disponibili. La situazione, come riportata nel prospetto e sulla base delle informazioni al momento disponibili, non richiede alcun intervento correttivo con carattere d'urgenza. I possibili provvedimenti migliorativi e/o correttivi, frutto di nuove ed ulteriori valutazioni d'insieme, saranno ponderati ed eventualmente adottati solo in seguito al normale svolgimento dell'attività di monitoraggio e controllo sulla gestione.
Il **fondo rischi per spese legali**, ammontante a € 303.077,86 deriva da alcuni contenziosi e passività potenziali tra i quali contenzioso parcheggio stazione FS e contenzioso frana.
Il **fondo spese per indennità di fine mandato**, ammontante a € 11.594,33, deriva dalla somma a tale scopo destinata dalla normativa vigente, come disposto dal principio contabile applicato concernente la contabilità finanziaria.

Accantonamento fondo rischi (consistenza)	Rendiconto 2023
Fondo rischi per spese legali	303.077,86
Fondo spese per indennità di fine rapporto	11.594,33
Totale	**314.672,19**

6 CRITERI DI VALUTAZIONE DELLE ENTRATE

6.1 Previsioni definitive e accertamenti di entrata

Le operazioni di chiusura del rendiconto sono state precedute da una rigorosa valutazione dei flussi finanziari e integrate, in casi particolari, anche da considerazioni di tipo economico. Sono state prese in considerazione le operazioni svolte nel periodo di riferimento cercando di evitare che i criteri di valutazione e di stima potessero portare a sottovalutazioni e sopravalutazioni delle singole poste (attendibilità).
Il procedimento di accertamento delle entrate e di stesura dei relativi modelli obbligatori si è concretizzato nel rispetto formale e sostanziale delle norme che disciplinano la redazione dei documenti contabili (correttezza).
I modelli del rendiconto espongono i dati adottando una classificazione che ne agevola la consultazione mentre i valori numerici più importanti sono stati corredati da un'informativa supplementare, presente nelle tabelle e nei testi della Nota integrativa, che ne facilita la comprensione e l'intelligibilità (comprensibilità).
Nell'affrontare questi aspetti si è partiti dal presupposto che gli utilizzatori finali di queste informazioni siano già in possesso della normale diligenza richiesta per esaminare i dati contabili di consuntivo e possiedano, allo stesso tempo, una ragionevole conoscenza sull'attività svolta dall'amministrazione *(rispetto del principio n.5 - Veridicità attendibilità, correttezza e comprensibilità).*
Nella fase tecnica che preceduto la stesura del documento contabile, le componenti positive non realizzate non sono state contabilizzate mentre le componenti negative sono state contabilizzate, e quindi rendicontate, anche se non sono definitivamente realizzate *(rispetto del principio n.9 - Prudenza).*
Il riscontro sulle entrate, oggetto di accertamento in conto competenza, ha comportato la verifica sulla presenza di tutti gli elementi identificativi, come la ragione del credito, il titolo giuridico che lo supporta, il soggetto debitore, l'ammontare del credito con la relativa scadenza, mentre gli uffici competenti spetta l'obbligo di conservare la relativa documentazione giustificativa.
In linea di massima e salvo specifiche deroghe previste dalla legge o dai principi, l'iscrizione della posta contabile nel bilancio è avvenuta rispettando il criterio della scadenza del credito, dato che

l'accertamento delle entrate è effettuato nell'anno in cui sorge l'obbligazione attiva con imputazione contabile all'esercizio in cui viene a scadere.
Dopo questa doverosa premesse di carattere generale, il prospetto che segue mostra il riepilogo dell'entrata per titoli, in sintonia con quanto riportato nella prima parte del rendiconto ufficiale. Le note sviluppate nei successivi argomenti (tributi, trasferimenti correnti, entrate extratributarie, entrate in c/capitale, riduzione di attività finanziarie, accensione di prestiti e anticipazioni da tesoriere/cassiere) andranno invece ad analizzare i criteri seguiti per accertare gli importi dei diversi tipi di entrata, per imputarli ai rispettivi esercizi di competenza.

Entrate competenza (riepilogo titoli)	**rendiconto 2023**	
	Stanziamenti finali	**Accertamenti**
FPV per spese correnti e in c/capitale (FPV/E)	6.385.279,96	
Avanzo applicato in entrata	3.964.719,87	
Parziale	*10.349.999,83*	
1 Tributi	11.017.117,77	10.982.036,65
2 Trasferimenti correnti	4.364.346,83	3.665.744,36
3 Entrate extratributarie	2.687.968,77	2.634.927,20
4 Entrate in conto capitale	9.483.890,66	3.246.611,53
5 Riduzione di attività finanziarie	807.000,00	807.000,00
6 Accensione di prestiti	1.587.000,00	807.000,00
7 Anticipazioni da tesoriere/cassiere	0,00	0,00
Parziale	*40.297.323,86*	*22.143.319,74*
9 Entrate per conto terzi e partite giro	2.766.000,00	2.131.342,27
TOTALE	**43.063.323,86**	**24.274.662,01**

6.2 Tributi

Le risorse di questa natura comprendono le imposte, tasse e tributi similari (Tip.101), le compartecipazioni di tributi (Tip.104), i fondi perequativi delle amministrazioni centrali (Tip.301) o della regione e/o provincia autonoma (Tip.302).Per questo tipo di entrate, ma solo in casi particolari, la norma contabile consente di adottare dei criteri di registrazione, e quindi di accertamento, diversi dal principio generale che prescrive l'imputazione dell'obbligazione giuridicamente perfezionata all'esercizio in cui il credito diventerà realmente esigibile. In particolare, ed entrando quindi nello specifico:
- *Tributi.* I ruoli ordinari sono stati accertati nell'esercizio di formazione, fermo restando il possibile accantonamento al fondo crediti di dubbia esigibilità di una quota percentuale del gettito stimato. Con riferimento ai ruoli emessi prima dell'entrata in vigore dei nuovi principi e nella sola ipotesi in cui l'ente abbia già iniziato a contabilizzare queste entrate per cassa (accertamento sull'incassato invece che per l'intero ammontare del ruolo) ci si può avvalere di una specifica deroga che consente di applicare il precedente criterio di cassa in luogo del nuovo, e questo, fino all'esaurimento delle poste pregresse;
- *Sanzioni ed interessi correlati ai ruoli coattivi.* Qualunque sia la data della loro effettiva emissione (pregressi o futuri), sono state accertate per cassa per cui la relativa previsione del bilancio ha tenuto conto di questa deroga al principio;
- *Tributi riscossi dallo stato o da altra amministrazione pubblica.* Sono stati accertati nell'esercizio in cui l'ente pubblico erogatore ha provveduto ad adottare, nel proprio bilancio, l'atto amministrativo di impegno della corrispondente spesa. La previsione e la conseguente imputazione, di conseguenza, adotta lo stesso criterio e colloca l'entrata nell'esercizio in cui si verifica questa condizione;
- *Tributi riscossi per autoliquidazione dei contribuenti.* Possono essere accertati sulla base delle riscossioni che saranno effettuate entro la chiusura del rendiconto oppure, in alternativa, sulla base degli accertamenti effettuati sul rispettivo esercizio di competenza, e per un importo non superiore a quello che è stato comunicato dal competente dipartimento delle finanze o altro organo centrale o periferico del governo.
Il quadro mostra la composizione sintetica delle entrate tributarie mentre il dettaglio è riportato nel rendiconto ufficiale (entrate per tipologia).

Tit 1/E (Correnti tributaria, contributiva e perequativa)		rendiconto 2023	
		Stanziamenti finali	Accertamenti
101	Imposte, tasse e proventi assimilati	9.383.619,73	9.338.102,38
104	Compartecipazione di tributi	0,00	0,00
301	Fondi perequativi da Amministrazioni centrali	1.633.498,04	1.643.934,27
302	Fondi perequativi da Regione e Provincia autonoma	0,00	0,00
	totale	**11.017.117,77**	**10.982.036,65**

6.3 Trasferimenti correnti

Gli accertamenti contabili, con poche eccezioni riportate di seguito e in corrispondenza delle singole tipologie, sono stati formalizzati applicando il principio della competenza potenziata che richiede, come regola generale, di imputare l'entrata nell'esercizio in cui l'obbligazione giuridica è esigibile. Appartengono a questo genere di entrata i trasferimenti correnti da amministrazioni pubbliche (Tip.101), da famiglie (Tip.102), da imprese (Tip.103), da istituzioni sociali private al servizio delle famiglie (Tip.104) ed i trasferimenti dall'unione europea e dal resto del mondo (Tip.105). In particolare, ed entrando quindi nello specifico dei singoli movimenti contabili di competenza:

- *Trasferimenti da PA, famiglie, imprese, istituzioni private*. Sono stati accertati, di norma, negli esercizi in cui diventa esigibile l'obbligazione giuridica posta a carico del soggetto concedente;
- *Trasferimenti UE*. Questo genere di entrata, suddivisa nella quota a carico dell'unione europea e in quella eventualmente co-finanziata a livello nazionale, è accertabile solo nel momento in cui la commissione europea approva il corrispondente intervento. Con questa premessa, la registrazione contabile è allocata negli esercizi interessati dagli interventi previsti dal corrispondente crono programma. L'eccezione è rappresentata dalla possibile erogazione di acconti rispetto all'effettiva progressione dei lavori, condizione questa che farebbe scattare l'obbligo di prevedere l'entrata, con il relativo accertamento, nell'esercizio di accredito dell'incasso anticipato.

Per quanto concerne, in particolare, i trasferimenti da altre pubbliche amministrazioni, l'esigibilità coincide con l'atto di impegno dell'amministrazione concedente. La registrazione dell'accertamento, pertanto, colloca l'importo nell'esercizio in cui è adottato il provvedimento di concessione, compatibilmente con la possibilità di reperire in tempo utile le informazioni necessarie alla corretta imputazione.

Il prospetto mostra la composizione sintetica dei trasferimenti correnti mentre il dettaglio è riportato nel conto di bilancio ufficiale (entrate per tipologia).

Tit 2/E (Trasferimenti correnti)		rendiconto 2023	
		Stanziamenti finali	Accertamenti
101	Da amministrazioni pubbliche	4.272.346,83	3.665.744,36
102	Da famiglie	0,00	0,00
103	Da imprese	92.000,00	0,00
104	Da istituzioni sociali private	0,00	0,00
105	Da unione Europea e da resto del mondo	0,00	0,00
	totale	**4.364.346,83**	**3.665.744,36**

6.4 Entrate extratributarie

Rientra in questo titolo la vendita di beni e servizi che derivano dalla gestione dei beni (Tip.100), i proventi dall'attività di controllo e repressione delle irregolarità o degli illeciti (Tip.200), gli interessi attivi (Tip.300), le altre entrate da redditi da capitale (Tip.400) ed i rimborsi e altre entrate correnti (Tip.500).

Gli accertamenti di rendiconto, con rare eccezioni riportate di seguito in corrispondenza delle singole tipologie, sono stati formulati applicando il principio della competenza potenziata che richiede, come regola generale, di imputare l'entrata nell'esercizio in cui l'obbligazione giuridica diventa realmente esigibile. In particolare, ed entrando quindi nello specifico:

- *Gestione dei servizi pubblici.* I proventi sono stati contabilizzati nell'esercizio in cui servizio è stato realmente reso all'utenza, criterio seguito anche nel caso in cui la gestione sia affidata a terzi;
- *Interessi attivi.* Sono stati riportati nell'esercizio in cui l'obbligazione giuridica risulta esigibile, applicando quindi il principio generale. L'accertamento degli interessi di mora, diversamente dal caso precedente, segue invece il criterio di cassa per cui le entrate di questa natura sono accertabili nell'esercizio dell'incasso;
- *Gestione dei beni.* Le risorse per locazioni o concessioni, che di solito garantiscono un gettito pressoché costante negli anni, sono attribuite come entrate di parte corrente nell'esercizio in cui il credito diventa esigibile, applicando quindi la regola generale. Anche le entrate da concessioni pluriennali, che non garantiscono accertamenti costanti negli esercizi e che costituiscono, pertanto, risorse di natura non ricorrente, sono contabilizzate con il medesimo criterio e prevalentemente destinate, in virtù della loro natura, al finanziamento di investimenti.
Il prospetto mostra la composizione sintetica delle entrate extratributarie mentre il dettaglio è riportato nel rendiconto ufficiale (entrate per tipologia).

Tit 3/E (Entrate extratributarie)		rendiconto 2023	
		Stanziamenti finali	Accertamenti
100	Vendita di beni e servizi e proventi derivanti dalla gestione dei beni	1.822.081,36	1.806.281,11
200	Proventi dall'attività di controllo e repressione irregolarità e illeciti	426.000,00	417.241,07
300	Interessi attivi	2.000,00	2.862,63
400	Altre entrate da reddito da capitale	14.121,44	14.121,44
500	Rimborsi e altre entrate correnti	423.765,97	394.420,95
	totale	**2.687.968,77**	**2.634.927,20**

6.5 Entrate in conto capitale

Le risorse di questo genere, salvo deroghe espressamente autorizzate dalla legge, sono destinate al finanziamento degli acquisti di beni o servizi durevoli (investimenti), rendendo così effettivo il vincolo di destinazione dell'entrata alla copertura di una spesa della stessa natura. Sono comprese in questo titolo i tributi in conto capitale (Tip.100), i contributi agli investimenti (Tip.200), i trasferimenti in conto capitale (Tip.300), le entrate da alienazione di beni materiali e immateriali (Tip.400), a cui va aggiunta la voce residuale delle altre entrate in conto capitale (Tip.500).
Gli accertamenti di rendiconto, con poche eccezioni riportate di seguito e in corrispondenza delle singole tipologie, sono stati formulati applicando il principio della competenza finanziaria potenziata che richiede, come regola generale, di imputare l'entrata nell'esercizio in cui l'obbligazione giuridica diventa esigibile. Questo criterio è stato adottato per ciascun anno del triennio autorizzatorio, compreso l'esercizio approvato con il presente rendiconto. In particolare, ed entrando quindi nello specifico dei singoli movimenti contabili, le entrate che derivano da:
- *Trasferimenti in conto capitale.* Sono state contabilizzate, di norma, negli esercizi in cui diventa esigibile l'obbligazione giuridica posta a carico del soggetto concedente (criterio generale). Nel caso di trasferimenti in conto capitale da altri enti pubblici, è invece richiesta la concordanza tra l'esercizio di impegno del concedente e l'esercizio di accertamento del ricevente, purché la relativa informazione sia messa a disposizione dell'ente ricevente in tempo utile;
- *Alienazioni immobiliari.* Il diritto al pagamento del corrispettivo, di importo pari al valore di alienazione del bene stabilito dal contratto di compravendita, si perfeziona nel momento del rogito con la conseguenza che la relativa entrata è accertabile solo nell'esercizio in cui viene a concretizzarsi questa condizione. L'eventuale presenza dei beni nel piano delle alienazioni e valorizzazioni immobiliari, unitamente alla possibile indicazione della modalità di pagamento del corrispettivo (immediata o rateizzata), sono elementi importanti che sono stati ripresi per consentire l'esatta attribuzione dell'entrata al rispettivo esercizio;

- *Alienazione di beni o servizi non immobiliari.* L'obbligazione giuridica attiva nasce con il trasferimento della proprietà del bene, con la conseguenza che l'entrata è accertata nell'esercizio in cui sorge il diritto per l'ente a riscuotere il corrispettivo, e questo, in base a quanto stabilito dal contratto di vendita;
- *Cessione diritti superficie.* La previsione relativa al canone conseguente all'avvenuta cessione del diritto di superficie, sorto in base al corrispondente rogito notarile, è attribuita agli esercizi in cui verrà a maturare il diritto alla riscossione del credito (obbligazione pecuniaria). Lo stesso criterio si applica sia agli atti di cessione già sottoscritti, e quindi accertati prima o durante la gestione di questo bilancio, che a quelli futuri previsti nel periodo considerato dalla programmazione triennale;
- *Concessione di diritti patrimoniali.* Anche l'entrata prevista per la concessione di diritti su beni demaniali o patrimoniali, conseguenti all'avvenuta emanazione dei relativi atti amministrativi, è accertabile negli esercizi in cui viene a maturare il diritto alla riscossione del relativo credito (principio generale). Lo stesso criterio è stato applicato sia nel caso di cessioni sottoscritte nel passato che nell'ipotesi di nuovi contratti di concessione, il cui perfezionamento si è realizzato in questo esercizio;
- *Permessi di costruire.* I criteri applicati cambiano al variare della natura del cespite. L'entrata che ha origine dal rilascio del permesso, essendo di regola immediatamente esigibile, è accertabile nell'esercizio in cui è materialmente rilasciata, ad eccezione delle eventuali rateizzazioni accordate. La seconda quota, collegata invece all'avvenuta ultimazione dell'opera, è imputabile nell'esercizio in cui sarà effettivamente riscossa (applicazione del principio di cassa, deroga ammessa solo se espressamente prevista dalla norma, come in questo caso) per cui l'eventuale accertamento è stato imputato applicando il medesimo criterio.

Il prospetto mostra la composizione sintetica delle entrate in conto capitale mentre il dettaglio è riportato nel conto di bilancio ufficiale (entrate per tipologia).

Tit 4/E (Entrate in conto capitale))		rendiconto 2023	
		Stanziamenti finali	Accertamenti
100	Tributi in conto capitale	0,00	0,00
200	Contributi agli investimenti	8.586.556,66	2.946.378,51
300	Trasferimenti in conto capitale	0,00	0,00
400	Entrate da alienazione di beni materiali ed immateriali	572.334,00	8.961,98
500	Altre entrate in conto capitale	325.000,00	291.271,04
	totale	**9.483.890,66**	**3.246.611,53**

6.6 Riduzione di attività finanziarie

Il titolo include l'alienazione di attività finanziarie (Tip.100), la riscossione di crediti a breve (Tip.200), a medio e lungo termine (Tip. 300) oltre alla voce residuale (Tip.400). Questi movimenti, ove siano stati realizzati, sono imputabili nell'esercizio in cui l'obbligazione è esigibile. Senza la presenza di specifiche deroghe, pertanto, si applica il principio generale della competenza potenziata. Per quanto riguarda il contenuto specifico delle operazioni da cui hanno origine queste entrate, movimenti che sono di norma associati ad analoghe operazioni presenti in spesa, si rimanda al corrispondente argomento delle uscite (acquisizione di attività finanziarie).

Tit 5/E (Entrate da riduzione di attività finanziarie)		rendiconto 2023	
		Stanziamenti finali	Accertamenti
100	Alienazione di attività finanziarie	0,00	0,00
200	Riscossione di crediti a breve termine	0,00	0,00
300	Riscossione di crediti a medio-lungo termine	0,00	0,00
400	Altre entrate per riduzioni attività finanziarie	807.000,00	807.000,00
	totale	**807.000,00**	**807.000,00**

7 CRITERI DI VALUTAZIONE DELLE USCITE

7.1 Previsioni definitive e impegni di spesa

Le operazioni di chiusura contabile delle uscite di bilancio, al pari di quelle relative alle entrate, sono state precedute dalla valutazione dei flussi finanziari che si sono manifestati nell'esercizio, talvolta integrata anche da considerazioni di tipo economico. Sono state prese in esame solo le operazioni svolte nel periodo di riferimento cercando di evitare che i criteri di valutazione e stima adottati potessero portare a sottovalutazione e sopravalutazione delle singole poste (attendibilità).
Il procedimento di attribuzione della spesa e di stesura dei relativi modelli obbligatori si è concretizzato nel rispetto formale e sostanziale delle norme che disciplinano la redazione dei documenti contabili (correttezza) mentre i documenti riportano i dati con una classificazione che ne agevole la consultazione. I valori numerici più importanti, infine, sono stati corredati da un'informativa supplementare, presente nella Nota integrativa, che ne facilita la comprensione e l'intelligibilità (comprensibilità).
Anche in questo caso, si è partiti dal presupposto che gli utilizzatori di queste informazioni fossero già in possesso della normale diligenza richiesta per esaminare i dati contabili di rendiconto e possiedano, allo stesso tempo, una ragionevole conoscenza dell'attività svolta dall'amministrazione pubblica *(rispetto del principio n.5 - Veridicità, attendibilità, correttezza e comprensibilità).*
Nella fase tecnica che preceduto la stesura del documento contabile le componenti positive (entrate) non realizzate non sono state contabilizzate a consuntivo mentre le componenti negative (uscite) sono state contabilizzate, e quindi riportate nel rendiconto, per la sola quota definitivamente realizzata, con imputazione della spesa nel relativo esercizio (*rispetto del principio n.9 - Prudenza*).
Il riscontro sulle uscite, oggetto di impegno in conto competenza, ha comportato la verifica sulla presenza di tutti gli elementi identificativi, come la ragione del debito, l'indicazione della somma da pagare, il soggetto creditore, la scadenza dell'obbligazione e la specificazione del vincolo costituito sullo stanziamento di bilancio, mentre agli uffici competenti spetta l'obbligo di conservare la relativa documentazione giustificativa.
Il prospetto mostra il riepilogo della spesa per titoli, in sintonia con quanto riportato nella seconda parte del conto di bilancio ufficiale, mentre le note descrittive associate a ciascun argomento, sviluppate di seguito, espongono i criteri adottati per attribuire la spesa ai rispettivi esercizi.

Uscite competenza (riepilogo titoli)	rendiconto 2023	
	Stanziamenti finali	Impegni competenza
Disavanzo applicato in uscita	0,00	
Parziale	**0,00**	**0,00**
1 Correnti	20.638.918,14	15.652.017,17
2 In conto capitale	18.851.405,72	3.600.196,44
3 Incremento attività finanziarie	807.000,00	807.000,00
4 Rimborso di prestiti	0,00	0,00
5 Chiusura anticipazioni da tesoriere/cassiere		
Parziale (impieghi)	**40.297.323,86**	**20.059.213,61**
7 spese per conto terzi e partite di giro	2.766.000,00	2.131.342,27
TOTALE	**43.063.323,86**	**22.190.555,88**

7.2 Spese correnti

Le uscite di questa natura comprendono i redditi da lavoro dipendente (Macro.101), le imposte e le tasse (Macro.102), l'acquisto di beni e le prestazioni di servizi (Macro.103), i trasferimenti correnti (Macro.104), gli interessi passivi (Macro.107), le spese per redditi da capitale (Macro.108), i rimborsi e le

poste correttive delle entrate (Macro.109) a cui vanno aggiunte, come voce residuale, le altre spese correnti (Macro.110).
In taluni casi, la norma contabile consente di adottare dei criteri di registrazione diversi dal principio generale che prescrive l'imputazione dell'obbligazione giuridicamente perfezionata nell'esercizio in cui l'uscita diventa esigibile. In particolare, ed entrando quindi nello specifico:
- *Trattamenti fissi e continuativi (personale).* Questa spesa, legata a voci con una dinamica salariale predefinita dalla legge o dalla contrattazione collettiva nazionale, è stata imputata nell'esercizio in cui si è verificata la relativa liquidazione e questo, anche nel caso di personale comandato eventualmente pagato dall'ente che beneficia della prestazione. In quest'ultima circostanza, il relativo rimborso è stato previsto e accertato nella corrispondente voce di entrata;
- *Rinnovi contrattuali (personale).* La stima del possibile maggior esborso, compresi gli oneri riflessi a carico dell'ente e quelli che derivano dagli eventuali effetti retroattivi, è imputabile all'esercizio di sottoscrizione del contratto collettivo, salvo che quest'ultimo non preveda il differimento nel tempo degli effetti economici;
- *Trattamento accessorio e premiante (personale).* Questi importi, se dovuti, sono imputati nell'esercizio in cui diventeranno effettivamente esigibili dagli aventi diritto, anche se si riferiscono a prestazioni di lavoro riconducibili ad esercizi precedenti;
- *Fondo sviluppo risorse umane e produttività (personale).* È imputato nell'esercizio a cui la costituzione del fondo si riferisce. In caso di mancata costituzione, e quindi in assenza di impegno della spesa nel medesimo esercizio, le corrispondenti economie confluiscono nel risultato di amministrazione a destinazione vincolata, ma solo nei limiti della parte del fondo obbligatoriamente prevista dalla contrattazione nazionale collettiva;
- *Acquisti con fornitura intrannuale (beni e servizi).* Questo tipo di fornitura, se destinata a soddisfare un fabbisogno di parte corrente, fa nascere un'obbligazione passiva il cui valore è stato attribuito all'esercizio in cui è adempiuta completamente la prestazione;
- *Acquisti con fornitura ultrannuale (beni e servizi).* Le uscite di questa natura, come nel caso di contratti d'affitto o di somministrazione periodica di durata ultrannuale, sono attribuite, pro quota, agli esercizi in cui matura la rata di affitto oppure è evasa la parte di fornitura di competenza di quello specifico anno;
- *Aggi sui ruoli (beni e servizi).* È impegnata nello stesso esercizio in cui le corrispondenti entrate sono oggetto di specifico accertamento in entrata, e per un importo pari a quello contemplato dalla convenzione stipulata con il concessionario;
- *Gettoni di presenza (beni e servizi).* Sono attribuiti all'esercizio in cui la prestazione è resa, e questo, anche nel caso in cui le spese siano eventualmente liquidate e pagate nell'anno immediatamente successivo;
- *Utilizzo beni di terzi (beni e servizi).* Le spese relativa al possibile utilizzo di beni di terzi, come ad esempio le locazioni e gli affitti passivi, è imputata a carico degli esercizi in cui l'obbligazione giuridica passiva viene a scadere, con il diritto del proprietario a percepire il corrispettivo pattuito;
- *Contributi in conto gestione (trasferimenti correnti).* Sono imputati nell'esercizio in cui è adottato l'atto amministrativo di concessione oppure, più in generale, nell'anno in cui il diritto ad ottenere l'importo si andrà a perfezionare. Infatti, se è previsto che l'atto di concessione debba indicare espressamente le modalità, i tempi e le scadenze dell'erogazione, la previsione di spesa ne prende atto e si adegua a tale prospettiva, attribuendo così l'importo agli esercizi in cui l'obbligazione verrà effettivamente a scadere;
- Contributi in conto interessi *(trasferimenti correnti).* Sono di competenza degli esercizi in cui scadono le singole obbligazioni poste a carico di questo ente (concedente), che si uniforma, così facendo, al contenuto del piano di ammortamento del prestito assunto dall'ente beneficiario del contributo;
- Contributi correnti a carattere pluriennale *(trasferimenti correnti).* Se previsti in bilancio, seguono i criteri di attribuzione esposti per i contributi in conto interesse;
- *Oneri finanziari su mutui e prestiti (interessi passivi).* Sono stati previsti e imputati negli esercizi in cui andrà a scadere ciascuna obbligazione giuridica passiva. Dal punto di vista economico, si tratta della remunerazione sul capitale a prestito che sarà liquidato all'istituto concedente sulla base del piano di ammortamento;

- *Conferimento di incarichi a legali (beni e servizi)*. Questo genere di spesa legale, la cui esigibilità non è determinabile a priori, sono stati provvisoriamente imputati all'esercizio in cui il contratto di prestazione d'opera intellettuale è firmato ed in deroga, quindi, al principio della competenza potenziata. Si tratta di un approccio adottato per garantire l'iniziale copertura per poi effettuare, in sede di riaccertamento dei residui passivi a rendiconto, la reimputazione della spesa ad un altro esercizio. Quest'ultima operazione, comporta il ricorso alla tecnica del *fondo pluriennale vincolato* che consente di reimputare l'impegno ad un altro esercizio, purché la relativa spesa sia stata interamente finanziata nell'esercizio in cui sorge l'originaria obbligazione;
- *Sentenze in itinere (beni e servizi)*. La presenza di cause legali in cui sussistono fondate preoccupazioni circa l'esito non favorevole del contenzioso è un elemento che può incidere sulla solidità e sulla sostenibilità nel tempo degli equilibri di bilancio, e questo, anche in presenza di sentenze non definitive. Esiste, pertanto, un'obbligazione passiva che è condizionata al verificarsi di un evento successivo (l'esito del giudizio o del ricorso) ma che va subito fronteggiata. In presenza di situazioni come quella delineata è stata valutata dall'ente la possibilità di accantonare l'onere stimato in un apposito fondo rischi, la cui modalità di gestione contabile è già descritta in altro specifico argomento, a cui pertanto si rinvia.
Il prospetto mostra la composizione sintetica delle uscite correnti.

Tit 1/U (Correnti)		**rendiconto 2023**	
		Stanziamenti finali	**Impegni competenza**
101	Reddito da lavoro autonomo		3.626.570,33
102	Imposte e tasse		233.278,66
103	Acquisto di beni e servizi		8.799.929,57
104	Trasferimenti correnti		2.769.067,06
105	Trasferimenti di tributi		0,00
106	Fondi Perequativi		0,00
107	Interessi passivi		0,00
108	Altre spese per redditi da capitale		0,00
109	Rimborso e poste correttive delle entrate		28.364,72
110	Altre spese correnti		194.806,83
	TOTALE	**20.638.918,14**	**15.652.017,17**

7.3 Spese in conto capitale

Gli interventi per l'acquisto o la realizzazione di beni e servizi durevoli sono stati imputai negli esercizi in cui andranno a scadere le singole obbligazioni derivanti dal rispettivo contratto o convenzione. Per gli interventi che non richiedono la stima dei tempi di realizzazione (crono programma), l'imputazione ai rispettivi esercizi è stata effettuata secondo il principio generale, in corrispondenza dell'esigibilità della spesa. Rientrano in questo contesto le spese in conto capitale a carico dell'ente (Macro.201), gli investimenti fissi lordi (Macro.202), i contributi agli investimenti (Macro.203), i trasferimenti in conto capitale (Macro.204) a cui va ad aggiungersi la voce residuale delle altre spese in conto capitale (Macro.205). Con riguardo alle problematiche contabili di ampio respiro prese in considerazione durante la stesura del rendiconto, si evidenzia quanto segue:
- *Finanziamento dell'opera*. La copertura delle spese d'investimento deve sussistere fin dall'inizio e per l'intero importo della spesa, e questo, anche in presenza si una situazione che preveda l'assunzione degli impegni su più esercizi, secondo il criterio della competenza potenziata. L'eventuale presenza in bilancio di stanziamenti in conto capitale non ha autorizzato, di per sé, l'assegnazione dei relativi lavori che sono stati invece necessariamente preceduti dall'accertamento della corrispondente entrata. Per maggiori dettagli su questo aspetto si rinvia allo specifico argomento della Nota integrativa dedicato alle modalità di finanziamento degli investimenti;

- *Impegno ed imputazione della spesa.* Le spese d'investimento, purché provviste di finanziamento e in presenza di un'obbligazione verso terzi, sono state impegnate imputandole nell'esercizio di prevista esigibilità della relativa spesa.
In deroga a quanto sopra, se sussiste un primo tipo di condizioni minimali richieste dalla norma (quadro economico disponibile in seguito all'avvenuta approvazione del relativo progetto; avvenuta attivazione nell'esercizio di almeno una procedura di gara in corso di espletamento per una delle voci del quadro economico, escluse le spese progettuali), l'intero stanziamento del quadro economico è stato considerato "come impegnato" e ciascuna spesa è stata imputata nell'esercizio in cui si presume diventerà esigibile, evitando così la formazione di un'economia di bilancio (deroga limitata ad un solo esercizio). L'imputazione della spesa in conto esercizi futuri è stata effettuata con il ricorso alla tecnica del FPV.
Sempre in deroga al principio generale, se sussiste un secondo tipo di condizioni minimali richieste dalla norma (quadro economico disponibile; impegno di spesa con un'obbligazione contrattuale su almeno una voce del quadro economico, escluse le spese progettuali), l'intero stanziamento del quadro economico è stato considerato "come impegnato" e ciascuna spesa è stata imputata nell'esercizio in cui si presume diventerà esigibile, evitando così la formazione di un'economia di bilancio (nessun limite temporale alla deroga).
- *Adeguamento del crono programma.* I lavori relativi ad un'opera pubblica già finanziata possono essere realizzati nei tempi previsti oppure subire variazioni in corso d'opera dovute al verificarsi di situazioni difficilmente prevedibili. In presenza di variazione nei tempi previsti di realizzazione dell'opera, si è provveduto a reimputare la spesa attribuendola all'esercizio in cui è prevista la sua esigibilità.
- *Trasferimenti in conto capitale a favore di terzi.* La concessione di contributi di parte investimento, pur essendo collocata tra le spese in conto capitale, non appartiene a questo comparto. Si tratta, infatti, della prevista erogazione di fondi a beneficio di altri soggetti che assume, nell'ottica economica, la natura di un disinvestimento. Anche per questo motivo, queste voci sono collocate negli equilibri di bilancio tra quelle assimilate alle uscite di parte corrente. Gli eventuali impegni di questa natura sono stati pertanto assoggettati agli stessi principi di competenza adottati per i trasferimenti correnti, già analizzati nell'omonimo argomento.
Il prospetto mostra la composizione sintetica delle spese in conto capitale.

Tit 2/U (In conto capitale)		rendiconto 2023	
		Stanziamenti finali	Impegni competenza
201	Tributi in conto capitale a carico ente		0,00
202	Investimenti fissi lordi e acquisto di terreni		3.151.952,62
203	Contributi agli investimento		433.482,78
204	Altri trasferimenti in conto capitale		0,00
205	Altre spese in conto capitale		14.761,04
	TOTALE	**18.851.405,72**	**3.600.196,44**

7.4 Rimborso di prestiti

Gli impegni destinati alla restituzione dei prestiti contratti sono stati imputati nell'esercizio in viene a scadere l'importo dell'obbligazione giuridica passiva a carico dell'ente che corrisponde, in termini monetari, alla rata di ammortamento del debito (annualità).
Appartengono a questa classificazione il rimborso dei titoli obbligazionari (Macro.401), dei prestiti a breve termine (Macro.402), dei mutui e altri finanziamenti a medio e lungo termine (Macro.403) oltre al gruppo residuale del rimborso di altre forme di indebitamento (Macro.404).

Nello specifico, ed entrando così nel merito degli stanziamenti di bilancio, si sottolinea che:
- *Quota capitale.* Si tratta della restituzione frazionata dell'importo originariamente concesso secondo la progressione indicata dal rispettivo piano di ammortamento, con la tempistica e gli importi ivi riportati. L'imputazione della spesa, senza alcuna eccezione, è stata effettuata nel rispetto del principio generale di competenza ed è collocata tra i rimborsi di prestiti;
- *Quota interessi.* È l'importo che è pagato all'istituto concedente, insieme alla restituzione della parte capitale, a titolo di controprestazione economica per l'avvenuta messa a disposizione della somma mutuata. La quota interessi, pur essendo imputata in bilancio con gli stessi criteri della quota capitale, diversamente da questa ultima, è collocata tra le spese correnti (Macro.107).
Il prospetto mostra la composizione sintetica delle spese per rimborso di prestiti.

Tit 4/U (Rimborso di prestiti)		rendiconto 2023	
		Stanziamenti finali	Impegni competenza
401	Rimborso di titoli obbligazionari		0,00
402	Rimborso prestiti a breve termine		0,00
403	Rimborso mutui e altri finanziamenti a medio lungo termine		0,00
404	Rimborso di altre forme di indebitamento		0,00
	TOTALE	**0,00**	**0,00**

8 CONCLUSIONI

8.1 Considerazioni finali e conclusioni

I documenti contabili di rendiconto sono stati predisposti attenendosi alle regole stabilite dalla normativa in vigore e sono coerenti con le "Disposizioni in materia di armonizzazione dei sistemi contabili e degli schemi di bilancio" (D.Lgs.n.118/11), applicabili a questo esercizio. In particolare, il bilancio complessivo è in equilibrio in termini di stanziamenti definitivi e la scomposizione dello stesso nelle singole componenti rispecchia le prescrizioni di legge.
Il consuntivo è stato predisposto secondo lo schema del rendiconto della gestione previsto dalla normativa vigente, che comprende il conto del bilancio, i relativi riepiloghi, il quadro generale riassuntivo, la verifica degli equilibri, lo stato patrimoniale e il conto economico. Al rendiconto sono stati allegati i prospetti del risultato di amministrazione, la composizione del fondo pluriennale vincolato, la composizione del fondo crediti di dubbia esigibilità, il prospetto degli accertamenti per titoli, tipologie e categorie, quello degli impegni per missioni, programmi e macro aggregati, la tabella degli accertamenti imputati agli esercizi successivi, quella degli impegni imputati agli esercizi successivi, il prospetto dei costi per missione, le spese per l'utilizzo di contributi e trasferimenti da organismi comunitari e internazionali, quelle per lo svolgimento delle funzioni delegate dalle regioni, ed infine, il prospetto dei dati SIOPE.
I criteri di attribuzione delle entrate e delle uscite rispecchiano il principio della "competenza finanziaria potenziata" mentre risulta correttamente calcolato sia il risultato di amministrazione che il fondo pluriennale vincolato. I crediti verso terzi sono stati attentamente valutati come il possibile accantonamento del rispettivo fondo svalutazione. I fenomeni con andamento pluriennale che potevano avere effetti distorsivi sull'attuale strategia di bilancio, conseguente all'avvenuta approvazione di questo rendiconto, sono stati descritti ed analizzati, in ogni loro aspetto, fornendo inoltre le opportune considerazioni.
Dove la norma dava adito a interpretazioni controverse e non ancora consolidate, è stato scelta una soluzione che andasse a privilegiare la sostanza invece che il puro e semplice rispetto della forma, come previsto dal rispettivo principio. Le informazioni di natura contabile richieste dalla legge, e non già riportate nei modelli obbligatori ed ufficiali, sono state riprese e sviluppate nella presente Nota

integrativa, fornendo quindi una chiave di lettura tecnica al quadro finanziario ed economico complessivo.
I fenomeni analizzati in questa relazione, infine, sono stati descritti con un approccio che li rendesse più comprensibili agli interlocutori, pubblici o privati, in possesso di una conoscenza, anche solo generica, sulla complessa realtà economica e finanziaria dell'ente locale.

Allegati:
Tabella A/2
Tabella A/3

TABELLA A/2

Capitolo di entrata	Descr.	Capitolo di spesa correlato	Descr.	Risorse vinc. nel risultato di amministrazione al 1/1/2023	Risorse vincolate applicate al bilancio dell'esercizio 2023	Entrate vincolate accertate nell'esercizio 2023	Impegni eserc. 2023 finanziati da entrate vincolate accertate nell'esercizio o da quote vincolate del risultato di amministrazione	Fondo plur. vinc. al 31/12/2023 finanziato da entrate vincolate accertate nell'esercizio o da quote vincolate del risultato di amministrazione	Cancellazione di residui attivi vincolati o eliminazione del vincolo su quote del risultato di amministrazione (+) e cancellazione di residui passivi finanziati da risorse vincolate (-) (gestione dei residui):	Cancellazione nell'esercizio 2023 di impegni finanziati dal fondo pluriennale vincolato dopo l'approvazione del rendiconto dell'esercizio 2022 non reimpegnati nell'esercizio 2023	Risorse vincolate nel bilancio al 31/12/2023	Risorse vincolate nel risultato di amministrazione al 31/12/2023
				(a)	*(b)*	*(c)*	*(d)*	*(e)*	*(f)*	*(g)*	*(h)=(b)+(c)-(d)-(e)+(g)*	*(i)=(a) +(c)-(d)-(e)-(f)+(g)*
Vincoli derivanti dalla legge												
3.0200 3.02.02.01.000	**Sanzioni per violazione al Codice della Strada**		**Spese generiche correnti e in conto capitale**	**24.703,46**	**24.703,46**	**106.663,22**	**131.366,68**	**0,00**	**-2.135,03**	**0,00**	**0,00**	**2.135,03**
			di cui:									
		2120	Fondo previdenza complementare personale polizia locale				12.000,00		-2.135,03			
		7315	Spese per segnaletica stradale (servizi)				13.869,69					
		7319	Acquisto beni di consumo per segnaletica				19.722,96					
		10105	spese di investimento per sistemi di videosorveglianza e sicurezza				32.886,83					
		10106	spese per automezzi polizia locale				23.687,00					
		10107	spese per attrezzature polizia locale				5.430,20					
		10112	acquisto armi				13.270,00					
		11970	messa in sicurezza attraversamenti pedonali				10.500,00					
0.0000 - E.0.00.00.00.000	**Contributi statali vincolati e imposta soggiorno**		**Spese generiche di parte corrente**	**31.859,32**	**0,00**	**332.470,98**	**332.470,98**	**0,00**	**0,00**	**0,00**	**0,00**	**31.859,32**
			di cui:									
		57	spese per solennita' civili, gemellaggi e comitati (servizi)				2.310,90					
		492	spese per attivita' culturali (servizi)				37.938,83					
		1630	contributo alla pro loco somma				1.100,00					
		2410	trasferimenti distretto del commercio				19.897,50					
		2455	servizi ufficio turismo				20.682,68					
		2465	contributi ad associazioni per la promozione del turismo				5.000,00					

		4000	contributi ad associazioni/enti con finalita' culturali				9.280,00					
		4020	spese per noleggi - affitti				6.771,00					
		6350	manutenzione ordinaria parchi e giardini (servizi)				228.026,07					
		7310	manutenzione ordinaria strade, vie, piazze (servizi)				1.464,00					
4.0500 - E.4.05.01.01.000	**Proventi da titoli abilitativi e permissivi in materia edilizia**		**Spese generiche correnti e in conto capitale**	**0,00**	**0,00**	**288.385,55**	**288.385,55**	**0,00**	**0,00**	**61.952,10**	**61.952,10**	**61.952,10**
			di cui:									
		2971	manutenzione ordinaria scuole elementari e medie (servizi)				57.237,34					
		7310	manutenzione ordinaria strade, vie, piazze (servizi)				196.056,03					
		9701	rete distribuzione gas metano - rilevante ai fini iva				20.331,14					
		10901	ristrutturazione parchi e aree verdi							26.952,10		
		11801	riqualificazione e miglioramento infrastrutture stradali							35.000,00		
		12634	restituzione oneri di urbanizzazione a famiglie				14.761,04					
4.0200 - E.4.02.03.03.000	**Contributi di escavazione L.R. 14/1998 da imprese**		**Spese generiche in conto capitale**	**0,00**	**0,00**	**60.720,06**	**0,00**	**0,00**	**-25.133,00**	**0,00**	**60.720,06**	**85.853,06**
			di cui:									
		10436	ristrutturazione liceo/geometri						-25.133,00			

Vincoli derivanti da trasferimenti

0.0000 - E.0.00.00.00.000	**Avanzo di amministrazione esercizi precedenti vincolato per spese dell'ambito distrettuale**		**Spese generiche di parte corrente**	**59.551,35**	**59.551,35**	**0,00**	**59.551,35**	**0,00**	**0,00**	**0,00**	**0,00**	**0,00**
			di cui:									
		6758	Trasferimenti a enti locali (ufficio di piano)				56.984,48					
		6759	Trasferimenti a famiglie (ufficio di piano)				2.566,87					
2.0101 - E.2.01.01.02.000	**Contributo regionale per Fondo Nazionale Politiche Sociali - L. 328/00**		**Spese generiche di parte corrente**	**83.084,55**	**0,00**	**1.575.628,56**	**1.218.904,16**	**303.566,69**	**-10.684,00**	**0,00**	**53.157,71**	**146.926,26**
			di cui:									
		6741	Spese per servizi (ufficio di piano)				313.853,64		-10.684,00			

		6758	Trasferimenti a enti locali (ufficio di piano)				668.297,26	140.711,06				
		6759	Trasferimenti a famiglie (ufficio di piano)				79.131,98	162.855,63				
		6760	trasferimenti a istituzioni sociali private (ufficio di piano)				157.621,28					
2.0101 2.01.01.02.000	**Trasferimenti da Comuni per ufficio di piano**		**Spese generiche di parte corrente**	**141.791,63**	**5.519,54**	**324.177,40**	**205.881,71**	**11.731,76**	**-3.830,07**	**1.150,10**	**113.233,57**	**253.335,73**
			di cui:									
		6741	Spese per servizi (ufficio di piano)				183.473,93	11.100,00	-3.830,07			
		6743	Spese per servizi informatici (ufficio di piano)				69,99					
		6758	Trasferimenti a enti locali (ufficio di piano)				17.450,01					
		6759	Trasferimenti a famiglie (ufficio di piano)				4.887,78	631,76		1.150,10		
2.0101 2.01.01.02.000	**Contributo statale per sistema educativo integrato 0-6 anni**		**Spese generiche di parte corrente**	**0,00**	**0,00**	**155.818,54**	**78.622,87**	**0,00**	**0,00**	**0,00**	**77.195,67**	**77.195,67**
			di cui:									
		2820	Contributi ad associazioni ed enti di pubblica istruzione				10.000,00					
		6152	Contributi ad asili nido privati				36.452,44					
		6162	Spese varie asilo nido				21.060,43					
		6875	Traferimenti a ufficio di piano				11.110,00					
2.0101 - E.2.01.01.01.000	**Trasferimenti correnti da amministrazioni centrali**		**Spese generiche di parte corrente**	**0,00**	**0,00**	**2.500,00**	**2.500,00**	**0,00**	**0,00**	**0,00**	**0,00**	**0,00**
			di cui:									
		2190	acquisto beni di consumo servizio polizia locale				1.000,00					
		2207	incarichi professionali diversi polizia locale				1.500,00					
4.0200 - E.4.02.01.02.000	**Contributi agli investimenti da amministrazioni locali**		**Spese generiche in conto capitale**	**0,00**	**0,00**	**20.000,00**	**20.000,00**	**0,00**	**0,00**	**0,00**	**0,00**	**0,00**
			di cui:									
		10106	spese per automezzi polizia locale (contributo)				17.000,00					
		10107	spese per attrezzature polizia locale (contributo)				3.000,00					

2.0101 - E.2.01.01.01.000	**Contributo statale da amministrazioni centrali**		**Spese generiche di parte corrente**	**0,00**	**0,00**	**117.574,57**	**116.070,57**	**0,00**	**0,00**	**0,00**	**1.504,00**	**1.504,00**
			di cui:									
		2456	utilizzo beni di terzi - finanziamento statale				1.958,10					
		2458	acquisto servizi - finanziamento statale				114.112,47					
4.0200 - E.4.02.01.02.000	**Contributi regionali in c/capitale**		**Spese generiche in conto capitale**	**0,00**	**0,00**	**72.165,02**	**72.165,02**	**0,00**	**24.110,36**	**24.110,36**	**24.110,36**	**0,00**
			di cui:									
		10316	manutenzione straordinaria scuole elementari				72.165,02		661,63			
		10318	manutenzione straordinaria scuole primarie						15.352,67			
		10901	ristrutturazione parchi e aree verdi						8.096,06			
2.0101 2.01.01.01.000	**Contributo statale maggiori spese utenze**		**Spese generiche di parte corrente**	**90.722,55**	**0,00**	**72.872,66**	**15.316,19**	**0,00**	**90.722,55**	**0,00**	**57.556,47**	**57.556,47**
			di cui:									
		785	Utenze e canoni				-3.539,39					
		789	Utenze e canoni aree pubbliche esterne				-838,63					
		2800	Spese gestione scuole materne statali				4.642,30					
		2974	Spese gestione scuole elementari e medie				37.140,83					
		3221	Spese gestione istituti superiori				-17.289,48					
		3403	Spese gestione mense scolastiche				3.756,72					
		3763	Spoese gestione biblioteca (servizi)				-1.004,64					
		4102	Utenze e canoni				-452,99					
		4327	Utenze e canoni				-2.217,22					
		5814	Spese gestione piattaforma ecologica				-441,08					
		6157	utenze e canoni immobile destinato a servizio asilo nido				4.257,51					
		6170	Spese di gestione asilo nido				-7.631,09					
		6603	Utenze e canoni				-1.911,51					
		7097	Utenze e canoni alloggi di pronta accoglienza				84,95					
		7421	Utenze e canoni per impianti semaforici e varie				759,91					

TABELLA A/3

Capitolo di entrata	Descriz.	Capitolo di spesa	Descriz.	Risorse destinate agli investim. al 1/1/2023	Entrate destinate agli investimenti accertate nell'esercizio 2023	Impegni eserc. 2023 finanziati da entrate destinate accertate nell'esercizio o da quote destinate del risultato di amministrazione	Fondo plurien. vinc. al 31/12/2023 finanziato da entrate destinate accertate nell'esercizio o da quote destinate del risultato di amministrazione	Cancellazione di residui attivi costituiti da risorse destinate agli investimenti o eliminazione della destinazione su quote del risultato di amministrazione (+) e cancellazione di residui passivi finanziati da risorse destinate agli investimenti (-) (gestione dei residui)	Risorse destinate agli investim. al 31/12/2023
				(a)	*(b)*	*(c)*	*(d)*	*(e)*	*(f)=(a) +(b) -(c)-(d)-(e)*
4.0500 4.05.01.01.000	**Proventi da titoli abilitativi e permissivi in materia edilizia**		**Spese generiche in conto capitale**	**149.519,64**	**0,00**	**49.168,21**	**100.351,43**	**0,00**	**0,00**
			di cui:						
		11984	extracanone per ampliamento rete illuminazione pubblica			49.168,21			
		11801	Riqualificazione e miglioramento infrastrutture stradali				100.351,43		
4.0400 4.04.01.08.000	**Proventi da alienazioni**		**Spese generiche in conto capitale**	**0,00**	**8.065,78**	**5.261,08**	**0,00**	**-8.820,00**	**11.624,70**
			di cui:						
		372	acquisto hardware			1.820,24			
		9373	acquisto impianti			-1.195,45			
		10436	ristrutturazione liceo/geometri					8.820,00	
		11970	messa in sicurezza attraversamenti pedonali			4.636,29			